

Lichtmis-luisterwandeling

Dag lichtzoekers,

Zijn jullie klaar om op zoek te gaan naar het Lichteiland? Super! Kijk, voor je thuis de deur dichttrekt, nog even of je alles mee hebt wat je nodig hebt: de babypop, de zak, de sjaal. Mooi zo!

Onderweg stop je vier keer om naar een audiofragment te luisteren en een opdracht te doen. Je mag zelf kiezen wanneer je stopt. Het vijfde audiofragment beluister je op jouw eindpunt: in de kerk. Met elke goede opdracht kun je een of een paar woorden verdienen. De woorden vormen samen een zin.

Geniet er samen van!



Stop 1 – Ontmoeting met Jozef

Luister naar het eerste audiofragment.

Scan de QR-code of klik erop.

Je kunt ook op de foto van Jozef klikken.



Opdracht: Maak een bedje voor de baby

Ook jullie zijn op weg naar de tempel met een kindje: een mooie babypop.

Hoe heet jullie kindje?

Wat heeft een kindje nodig om te kunnen groeien?

Kun je 5 dingen noemen?

Een kindje heeft ook een bedje nodig, een zacht, veilig plekje waar het kan slapen. Jozef maakte er eentje in hout. Maak een 'bedje' voor jullie baby van materiaal dat je vindt of bij je hebt: een warme sjaal, takjes, steentjes, mos, bladeren, ... Zou zelfs een goede timmerman als Jozef het een goed bedje vinden? Leg het kindje er dan in, en maak er een foto van. Daarna gaan jullie weer verder, mét jullie kindje en de sjaal. De rest van het bedje mag je laten liggen... wie weet voor wie het nog kan dienen?

Hebben jullie de opdracht goed gedaan? Dan komt hier een woord uit de zin die we zoeken... Oei! Iemand heeft de letters door elkaar gehaald. Herken jij het woord?

U Z E S J



Stop 2 – Ontmoeting met Maria

Luister naar het tweede audiofragment.

Scan de QR-code of klik erop.

Je kunt ook op de foto van Maria klikken.




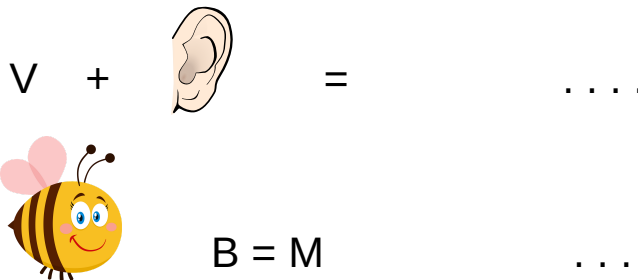
Opdracht: Zie jij net zoveel lichtjes als Maria?

Maria zag overal lichtjes in het donker. Kijk om je heen. Waar zie jij lichtjes branden? Branden er straatlichten? Koplampen van een passerende auto? Lichtjes in huizen? Breekt de zon door de wolken?

Stap zachtjes verder en zoek 7 lichtjes om je heen. Nee, je mag niet 7 keren dezelfde lichtreclame tellen, het moeten 7 andere lichtjes zijn.

Tel maar op je vingers. Heb je er zeven? Bravo!

Je krijgt twee nieuwe woorden, hou ze goed bij! Oh ja, je moet wel een kleine rebus oplossen om ze te vinden.



Stop 3 – Ontmoeting met Herodes

Luister naar het derde audiofragment.

Scan de QR-code of klik erop.

Je kunt ook op de afbeelding van Herodes klikken.



Opdracht: Blijf uit de buurt van Herodes!

Zoek een veilig plekje waar geen auto's rijden. Maak jullie 'weg naar het Lichteiland', een stuk terrein dat je afbakt met takken. Maar koning Herodes heeft veel soldaten gestuurd om je tegen te houden. Dat zijn bladeren of takjes die je verspreidt over de weg. Elk om beurt worden jullie stevig geblinddoekt met de sjaal. Neem de babypop in jouw armen en ga op weg. Je mag niet op een van de bladeren of takjes trappen, dan moet je snel opnieuw beginnen voor koning Herodes er aankomt. De anderen mogen je helpen door aanwijzingen te roepen, maar niet door je aan te raken.

Te gemakkelijk voor jou? Probeer het dan eens op één been.

Zijn jullie allemaal over geraakt?


Dan komt hier het nieuwe woord. Oh ja, koning Herodes veranderde de letters in cijfers, maar als je het alfabet kent, kan dat voor jou geen probleem zijn.

Een tip: 1 = A en 26 = Z

9 = .

19 = .

Het woord is . .



Stop 4 – Ontmoeting met Hanna

Luister naar het vierde audiofragment.

Scan de QR-code of klik erop.

Je kunt ook op de foto van Hanna klikken.



Opdracht: iemand herkennen zonder woorden

Soms is het moeilijk om iemand te herkennen. Denk om beurten aan iemand die jullie allemaal kennen. Daarna mag je die persoon uitbeelden. Daarbij mag je niets zeggen. Kunnen jullie raden over wie het gaat?

Als de opdracht goed gelukt is, krijg je nog twee woorden. Kijk goed, dan zie je deze twee woorden staan in de letterwolk.

Een tip: als je de woorden juist hebt, dan kan je ze precies op deze stipjes invullen:

.

zskalplomdtxyzsstru
waessspsvoorklaxxxx
prtsesnnaclpmpfghtub
rzilbanzqjoutsrppcuè



Stop 5 – Ontmoeting met Simeon (in de kerk)

Luister naar het vijfde audiofragment.

Scan de QR-code of klik erop.

Je kunt ook op de foto van Simeon klikken.



Opdracht: Zelf een lichtje zijn

Een tempel is een plaats waar God dicht bij de mensen is en de mensen dicht bij God. Jouw parochiekerk is zo een plaats.

Iedere keer dat je andere mensen licht en warmte geeft, krijg je zelf licht. En iedere keer dat je zelf licht krijgt, kun je het doorgeven. Zo maak je jouw Lichteiland groter.

Ik vraag mij af hoe jij vandaag een lichtje van liefde wilt zijn. En voor wie?

Kijk goed om je heen. Zie je ergens in de kerk een Lichteiland? Ga ernaar toe en zie hoe het donker plaats moet maken voor het licht. Er kwamen al veel mensen voor je, die hun lichtjes hebben aangestoken.

Geniet samen van dit Lichteiland en vertel aan elkaar hoe jullie zelf een lichtje willen zijn.

‘Ik wil een lichtje zijn voor en daarom ga ik’

Steek bij elke wens een nieuw lichtje aan. Zo zie je het Lichteiland groeien.

Misschien willen jullie tot slot samen bidden:

**Kom laat je lichtje nu maar branden,
zodat het licht geeft om je heen.
Zie het vlammetje heel blij dansen,
warmte en liefde voor iedereen.
Ik wil vandaag een lichtje zijn,
een lichtje van Jezus, het grote Licht.
‘lichter’ wordt dan alle pijn,
een stukje hemel komt in zicht.
Amen.**



Hebben jullie samen genoeg genoten van het Lichteiland?

Los dan dit raadsel op. Deze oplossing is het laatste woord dat je nodig hebt om de zin te vormen.

Wanneer je 's morgens wakker wordt, ben ik het eerste dat je ziet.
Probeer me niet te vangen, dat lukt je lekker niet.
Want ik ben snel, ja, op één tel
reis ik de wereld rond,
niet één maar 7 keer.
En weet je, ik doe nog zoveel meer.
Planten groeien, bloemen bloeien,
mensen zijn blij, gewoon door mij.
Soms ben ik klein, soms ben ik groot, maar zonder warmte, ga ik dood.
Wie ben ik?

Kun je met alle woorden die je hebt gevonden deze zin volledig maken?

..... .. het

..... ..

en

..... .. !



Deze Lichtmis-luisterwandeling is uitgewerkt door de Interdiocesane Dienst voor Gezinspastoraal (IDGP).
Ontdek meer materiaal – ook voor thuis in familieverband –
via www.graagsamen.be en via www.gezinspastoraal.be