

**OSTALUX**

Outbreak Support Team Ambulatoire  
Luxembourg

# Quelles précautions additionnelles pour quel germe?

Dr Guy Delrée, médecin généraliste, Ostalux  
Mardi 17 octobre 2023

# Fiches pratiques

## PRÉCAUTIONS ADDITIONNELLES CONTACT

Les précautions standard sont toujours d'application  
La porte de la chambre peut rester ouverte

### PERSONNEL

- contact direct avec le résident ou indirect via surfaces/matériel



A enlever en chambre

- sans contact direct avec le résident ou indirect via surfaces/matériel



### VISITEURS



A l'entrée et à la sortie de la chambre

- Ne pas utiliser le lit, ni les toilettes
- Ne pas rendre visite à d'autres résidents

En cas de question(s), adressez-vous à l'infirmière

## PRÉCAUTIONS ADDITIONNELLES CONTACT-SPÉCIFIQUE

Les précautions standard sont toujours d'application  
La porte de la chambre peut rester ouverte

### PERSONNEL

- contact direct avec le résident ou indirect via surfaces/matériel



A enlever en chambre

- sans contact direct avec le résident ou indirect via surfaces/matériel



### VISITEURS



En dehors de la chambre du résident

- Ne pas utiliser le lit, ni les toilettes
- Ne pas rendre visite à d'autres résidents


En cas de question(s), adressez-vous à l'infirmière

## PRÉCAUTIONS ADDITIONNELLES GOUTTELETTES / CONTACT

Les précautions standard sont toujours d'application  
La porte de la chambre peut rester ouverte  
Masque chirurgical pour le résident recommandé

### PERSONNEL

- distance + 2m du résident (gouttelettes): sans contact direct avec le résident ou indirect via surfaces/matériel



### VISITEURS



- Ne pas utiliser le lit, ni les toilettes
- Ne pas rendre visite à d'autres résidents

En cas de question(s), adressez-vous à l'infirmière

## PRÉCAUTIONS AÉRIENNES +

Les précautions standard sont toujours d'application  
Fermer la porte de la chambre et ouvrir la fenêtre si possible  
Masque chirurgical recommandé pour le résident

### PERSONNEL

- Si > 10min et/ou contact direct avec le résident ou indirect via surfaces/matériel



optionnel

A garder, même si le résident n'est pas en chambre  
A retirer à l'extérieur de la chambre

- Si < 10 min et sans contact direct avec le résident ou indirect via surfaces/matériel



même si le résident n'est pas en chambre



A l'entrée et à la sortie de la chambre

## PRÉCAUTIONS ADDITIONNELLES AÉRIENNES

Les précautions standard sont toujours d'application  
Fermer la porte de la chambre et ouvrir la fenêtre si possible  
Masque chirurgical obligatoire pour le résident lors de toute autre présence dans la chambre et en cas de sortie de la chambre

### PERSONNEL



A garder, même si le résident n'est pas en chambre  
A retirer à l'extérieur de la chambre

### VISITEURS



A garder tout au long de la visite

A l'entrée et à la sortie de la chambre

- Distanciation
- Aération
- Temps limité en chambre
- Ne pas utiliser le lit, ni les toilettes
- Ne pas rendre visite à d'autres résidents

En cas de question(s), adressez-vous à l'infirmière



# Quand utiliser quelle fiche?

- Liste de maladies ou de germes
- En rapport avec la fiche ad hoc
- MDO = Maladie à Déclaration Obligatoire (par le médecin traitant ou à défaut par le MCC)

Précautions additionnelles à appliquer par agent infectieux selon les voies de transmission

	C	C+	G+	A	A+	MDO*
Adénovirus entérique	X					
BLSE	X					
BK pulmonaire (tuberculose pulmonaire active)				X		X
Candida Albicans (mycose)	X					
Campylobacter		X				
Chlamydia/Mycoplasme P (pneumonie)			X			
Clostridium Difficile (TIAC)		X				X
Covid - 19/ SARS					X	
CPE pulmonaire (E. Coli, Klebsiella,...)			X			
CPE urines, plaie, selles (E. Coli, Klebsiella,...)	X					
Gale		X				
Grippe			X			
Haemophilus Influenzae (pneumonie)			X			
Hépatite A	X					X
Herpès Simplex	X					

Précautions additionnelles à appliquer par agent infectieux selon les voies de transmission

	C	C+	G+	A	A+	MDO*
Herpès Zoster (Zona mineur)	X					
Herpès Zoster (Zona majeur)	X			X		
MRSA (gorge, cutané, urines)	X					
MRSA (pulmonaire, expectos)			X			
Norovirus	X					X
Salmonella, Shigella (TIAC)	X					X
Staphylocoques Aureus (peau)	X					
Staphylocoques Aureus (pneumonie)			X			
Streptocoques A (peau-erysipèle)	X					
Streptocoques P (pneumonie)			X			X
Variole du singe					X	X
VRE (pulmonaire)			X			
VRE (urines, plaie, selles)	X					
VRS			X			



## C « Contact »

### PRÉCAUTIONS ADDITIONNELLES CONTACT

Les précautions standard sont toujours d'application  
La porte de la chambre peut rester ouverte

#### PERSONNEL

- contact direct avec le résident ou indirect via surfaces/matériel



A enlever en chambre

- sans contact direct avec le résident ou indirect via surfaces/matériel



#### VISITEURS



A l'entrée et à la sortie  
de la chambre

- Ne pas utiliser le lit, ni les toilettes
- Ne pas rendre visite à d'autres résidents


En cas de question(s), adressez-vous à l'infirmière

### PRÉCAUTIONS ADDITIONNELLES CONTACT

Devant la chambre :

- Gants non-stériles
- Blouses à usage unique
- Solution hydroalcoolique
- Affiche à placer sur la porte

Dans la chambre :

- Poubelle jaune B2 
- Sac à linge identifiable "contact"
- Matériel dédié au résident (Thermomètre, tensiomètre)

### Indication fiche « contact »

- ✓ Adénovirus entériques (diarrhées), Norovirus, TIAC (salmonella, shigella)
- ✓ BLSE, CPE urines, plaies, selles
- ✓ Hépatite A
- ✓ Herpe simplex ou zoster mineur
- ✓ MRSA gorge, peau, urines
- ✓ Staph doré sur peau
- ✓ Strepto A sur peau (et érysipèle)



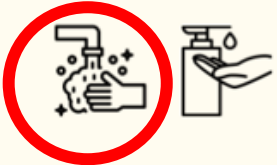
## C+ « Contact spécifique »

### PRÉCAUTIONS ADDITIONNELLES CONTACT SPÉCIFIQUE

Les précautions standard sont toujours d'application  
La porte de la chambre peut rester ouverte


#### PERSONNEL

- contact direct avec le résident ou indirect via surfaces/matériel



A enlever

- sans contact direct avec le résident  
matériel



#### VISITEURS



En dehors de la chambre du  
résident

- Ne pas utiliser le lit, ni les toilettes
- Ne pas rendre visite à d'autres résidents


En cas de question(s), adressez-vous à l'infirmière

### PRÉCAUTIONS ADDITIONNELLES CONTACT SPÉCIFIQUE

Devant la chambre :

- Gants non-stériles
- Solution hydroalcoolique
- Blouses à usage unique
- Affiche à placer sur la porte

Dans la chambre :

- Poubelle jaune B2 
- Sac à linge identifiable "contaminé"
- Matériel dédié au résident  
(Thermomètre, tensiomètre, etc.)

### Indication fiche « contact »

- ✓ Campylobacter
- ✓ Clostridium difficile
- ✓ Gale



## G+ « Gouttelettes + »

### PRÉCAUTIONS ADDITIONNELLES GOUTTELETTES / CONTACT

Les précautions standard sont toujours d'application  
La porte de la chambre peut rester ouverte  
Masque chirurgical pour le résident recommandé

#### PERSONNEL

- distance + 2m du résident (gouttelettes): sans contact direct avec le résident ou indirect via surfaces/matériel



- distance - 2m du résident (gouttelettes) avec le résident ou indirect via




### PRÉCAUTIONS ADDITIONNELLES GOUTTELETTES / CONTACT

Devant la chambre :

- Gants non-stériles
- Blouses à usage unique
- Masques chirurgicaux
- Lunettes (optionnel)
- Solution hydroalcoolique
- Affiche à placer sur la porte

Dans la chambre :

- Poubelle jaune B2 
- Sac à linge identifiable "contaminé"
- Masques chirurgicaux pour le personnel
- Matériel dédié au résident (Thermomètre, tensiomètre, ...)

- Ne pas utiliser le lit, ni les toilettes
- Ne pas rendre visite à d'autres résidents

En cas de question(s), adressez-vous à l'infirmière

### Indication fiche « Gouttelettes + »

- ✓ Chlamydia et mycoplasme pn.
- ✓ CPE / VRE pulmonaire
- ✓ GRIPPE
- ✓ Haemophilus influenzae (pnie)
- ✓ MRSA pulmonaire/expectos
- ✓ Staph doré pulmonaire/expectos
- ✓ Pneumocoque (pnie à)
- ✓ VRS



## A « Aériennes »

### PRÉCAUTIONS ADDITIONNELLES AÉRIENNES

Les précautions standard sont toujours d'application  
**Fermer la porte** de la chambre et ouvrir la fenêtre si possible  
Masque chirurgical obligatoire pour le résident lors de toute autre  
présence dans la chambre et en cas de sortie de la chambre

#### PERSONNEL



A garder, même si le résident n'est pas en chambre  
A retirer à l'extérieur de la chambre

#### VISITEURS



A garder tout au long de la visite



A l'entrée et à la sortie de la chambre

- Distanciation
- Aération
- Temps limité en chambre
- Ne pas utiliser le lit, ni les toilettes
- Ne pas rendre visite à d'autres résidents


En cas de question(s), adressez-vous à l'infirmière

### PRÉCAUTIONS ADDITIONNELLES AÉRIENNES

Devant la chambre :

- Masques FFP2
- Solution hydroalcoolique
- Affiche à placer sur la porte

Dans la chambre :

- Poubelle jaune B2 
- Sac à linge identifiable "contaminé"
- Masques chirurgicaux pour le résident

### Indication fiche « Aériennes »

- ✓ Tuberculose pulmonaire active
- ✓ Zona majeur



## A+ « Aériennes + »

### PRECAUTIONS AERIENNES +

Les précautions standard sont toujours d'application  
**Fermer la porte** de la chambre et ouvrir la fenêtre si possible  
Masque chirurgical recommandé pour le résident

#### PERSONNEL

- Si > 10min et/ou contact direct avec le résident ou indirect via surfaces/matériel



FFP2



A retirer en chambre



optionnel

A garder, même si le résident n'est pas en chambre

A retirer à l'extérieur de la chambre

- Si < 10 min et sans contact direct avec le résident ou indirect via surfaces/ matériel



FFP2



A garder, même si le résident n'est pas en chambre


A retirer à l'extérieur de la chambre

### PRÉCAUTIONS ADDITIONNELLES SPÉCIFIQUES

#### Devant la chambre

- Gants non-stériles
- Blouses à usage unique
- Masques FFP2
- Lunettes (optionnel)
- Solution hydroalcoolique
- Affiche à placer sur la porte

#### Dans la chambre :

- Poubelle jaune B2 
- Sac à linge identifiable "contaminé"
- Masques chirurgicaux pour le résident
- Matériel dédié au résident  
(Thermomètre, tensiomètre, etc.)

#### VISITEURS



FFP2

A garder tout au long de la visite



A l'entrée et à la sortie de la chambre

- Distanciation
- Aération
- Temps limité en chambre
- Ne pas utiliser le lit, ni les toilettes
- Ne pas rendre visite à d'autres résidents

En cas de question(s), adressez-vous à l'infirmière

### Indication fiche « aériennes + »

- ✓ Covid19
- ✓ Variole du singe



# MDO: Maladies à déclaration obligatoire: sur MATRA

En tant que professionnel de la santé, je signale sur MATRA un cas suspect ou confirmé d'une maladie à déclaration obligatoire.

## QUELLES MALADIES ?

### 1 Dès suspicion clinique

- Toxi-infection alimentaire collective (TIAC)
- Infection non compliquée à E. coli producteurs de Shiga toxines (STEC) compliquée par un SHU
- Rougeole
- Infection invasive à méningocoque
- Diphtérie
- Paralysie flasque aiguë (suspicion de poliomyélite)
- Fièvre hémorragique virale
- Syndrome respiratoire de présentation aiguë et sévère dans un contexte épidémiologique d'émergence d'un virus
- Peste
- Rage
- Variole
- Botulisme
- Choléra (Vibrio cholerae producteurs de toxine)



En tant que professionnel de la santé, je signale sur MATRA un cas suspect ou confirmé d'une maladie à déclaration obligatoire.

## 2 Dès confirmation diagnostique

- Hépatite A
- Infection non compliquée à E. coli producteurs de Shiga toxines (STEC)
- Infection invasive à Haemophilus influenzae de type B
- Légionellose
- Leptospirose
- Listériose
- Coqueluche
- Grippe, Nouveau variant
- Tuberculose confirmée de manière bactériologique ou non et y compris infection tuberculeuse latente
- Epidémie liée aux soins à bactéries multirésistantes
- Tularémie
- Brucellose
- Fièvre Q
- Fièvre typhoïde ou paratyphoïde
- Hantavirus
- Psittacose
- Rickettsiose
- Rubéole congénitale
- Infection invasive à Streptocoques de type A (GAS)
- Syphilis congénitale
- Maladie du charbon (Anthrax)
- Chikungunya \*
- Dengue \*
- Fièvre du Nil \*
- Fièvre Jaune \*
- Paludisme \*
- Zika \*

\* Si acquisition sur le territoire européen.

## 3 Tout problème infectieux à présentation particulière



# MDO: Maladies à déclaration obligatoire: sur MATRA

## QUI DÉCLARE ?



Les **médecins, pharmaciens biologistes** (ou leurs délégués), **laboratoires**, centres ou **laboratoires nationaux de référence** en microbiologie



## QUAND ?


Le plus **rapidement** possible, dans un délai de **24 heures**

## COMMENT ?

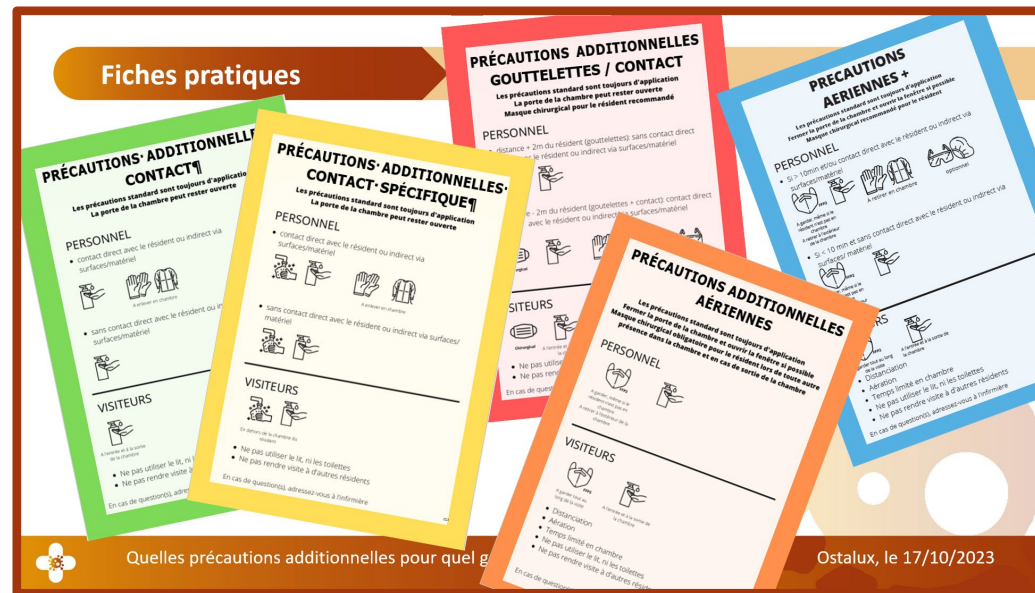


- 1** Via l'interface Trace In Wal [matra.sciensano.be](https://matra.sciensano.be). Ce site offre la sécurité du partage de données
- 2** Par téléphone **071/33.77.77** du lundi au vendredi de **9h00 à 12h00** et de **13h00 à 16h30**





# OSTALUX



Documents disponibles dans la bibliothèque du site  
[ostalux.be](http://ostalux.be)

# Merci pour votre attention !