



OPTIMUM
KOIJNEN
UW EXPERT IN RAMEN EN DEUREN

 **SOPROFEN**



OPTIMUM KOZIJNEN

UW EXPERT IN RAMEN EN DEUREN

KIES DE JUISTE GARAGEPOORT. DE IDEALE COMBINATIE VAN EFFICIËNTIE EN DESIGN

Onze poorten zijn ontwikkeld om **veilig en duurzaam** te zijn.

Ze komen tegemoet aan alle hedendaagse vereisten: isolatie, stille werking, optimale lichtinval... Niets wordt aan het toeval overgelaten.

Wist u dat een garagepoort van buitenaf gezien **1/5 van de oppervlakte van uw gevel in beslag neemt?**

U kiest het design van uw garagepoort zodat deze perfect past bij uw ramen en deuren. Onze garagepoorten zijn er voor uw dagelijks comfort en zijn eindeloos personaliseerbaar.

GARAGEPOORT

=

1/5

VAN DE OPPERVLAKTE
VAN UW GEVEL





P. 06




P. 10



P. 14



P. 21



P. 27



P. 28



GARAGEPOORTEN

INHOUD

KEUZEGIDS

P. 04



ONZE GAMMA'S

SECTIONAALPOORT

P. 10

Een vaste waarde

ZIJDELINGS SECTIONAALPOORT

P. 14

Het zijdelingse alternatief

ROLPOORT

Voor een geslaagde renovatie

P. 24

PERSONALISATIE

Design & kleuren

P. 18

Ramen

P. 20

Gecombineerde designs

P. 22

Decoraties

P. 23






WIE ZIJN WIJ?

P. 30

KEUZEGIDS

EEN MODEL IN FUNCTIE VAN UW VERWACHTINGEN

	 SECTIONAAL- POORT	 ZIJDELINGS SECTIONAALPOORT	 ROLPOORT
OPENINGSWIJZE	Onder plafond	Zijdelings	In een kast (zoals bij een rolluik)
AANBEVOLEN VOOR	uitsparen van plaats in en voor de garage.	Ideaal voor garages waar het plafond vrij moet blijven of voor garages met een laag plafond.	Maximale ruimtebesparing in de garage
UITSTEEK VAN DE GARAGEPOORT	Steekt niet uit de gevel bij op en neer gaan. maximaal benuttigde breedte.	Steekt niet uit de gevel bij op en neer gaan. maximaal benuttigde breedte.	Steekt niet uit de gevel bij op en neer gaan. maximaal benuttigde breedte.
BRUIKBARE RUIMTE IN DE GARAGE	De 2 zijmuren	1 zijmuur en plafond	De 2 zijmuren en plafond
LOOPDEUR	positie naar keuze : Links, midden, rechts. Breedte doorgang : 800mm	Doorgang met of zonder loopdeur, ideaal voor frequente doorgang. Positie naar keuze : links, midden, rechts / breedte doorgang 525 of 700mm	/
DESIGNMOGELIJKHEDEN	Raampjes om meer licht in de garage te laten. Grote keuze aan sierprofielen voor een poort naar uw smaak.		Ramen voor extra lichtinval
VEILIGHEID	Vergrendeling van de motor. Optie : Veiligheidspack met beveiliging tegen het losrukken van de poort en inbraakwerende pack met versterkte vergrendeling van de motor. Alarm.	Vergrendeling van de poort. Optie : inbraakwerende pack met versterkte vergrendeling van de motor. Alarm	Anti ophefbeveiliging tegen inbraak. Optie : Alarm
ISOLATIE	Luchtdichtheid : Klasse 4 Waterdichtheid : klasse 3 Windweerstandsklasse : 4	Luchtdichtheid : Klasse 2 Waterdichtheid : klasse 2 Windweerstandsklasse : 4	Luchtdichtheid : Klasse 0 Waterdichtheid : klasse 1 Windweerstandsklasse : 2
CERTIFICERING	CE / EN 13241-1 + A2		

3 TYPE POORTEN

SECTIONAAL- POORT

Carsec Pro



ZIJDELIJNSE SECTIONAALPOORT

Carsec Pro Latérale



ROLPOORT

Carrol



EEN SLIMME POORT
 MAAKT U HET LEVEN WAT MAKKELIJKER




somfy®



**AFSTANDBEDIENING
 IN ZAKFORMAAT**
 Statusmelding door
 controlelampje.



CODEKLAVIER
 Ideaal voor de bedie-
 ning van **2 producten**,
 zonder gebruik te
 maken van zenders
 of een sleutel.



**WATERDICHTE MUURZEN-
 DER VOOR GARAGEPOOR-
 TEN OF BUITENGEBRUIK**
 Kan tot **3 producten** bedienen,
 zoals garagepoorten, hekkens,
 verlichting, screens, rolluiken,
 velux, enz



SMART SOLUTIONS VOOR BEDIENING OP AFSTAND



Tahoma®

Tahoma Switch

+ Compatibel met
 de spraakassistenten



Google Home amazon

MOEITeloos

De motorisatie biedt u een dagelijks **comfort en veiligheid** die u zeker zult waarderen.

Ongeacht het weer kunt u uw garage in- en uitrijden **zonder uit uw auto te moeten stappen!**

De motorisatie draagt ook bij tot de **veiligheid** en de optimale **levensduur van uw poort**: vlotte bediening en vertraging op eindpunt.

BESCHIKBARE MOTORISATIES

- **Standaard radiogestuurde** bediening met statusmelding
- **Radiogestuurde smart** bediening met statusmelding



Obstakeldetectie



Remt af op zijn
einpunten



Automatische
ingebouwde verlichting



Veiligheidscode




SLIDER : ZENDER OP ZAKFORMAAT

Statusmelding door trilling. 4 kanalen.



CODEKLAVIER

voor de bediening van de garagepoort, de **tuinpoort**, de **verlichting** aan de ingang of in de **tuin** met statusmelding door **controlelampje**.



MUURZENDER IN DE GARAGE

om de poort te bedienen en/of te controleren of ze open of dicht is.



SOMMER
Automatismes et Télécommandes

TROEVEN DIE 
HET VERSCHIL MAKEN*

Packs

voor uw garagepoort



• SECURITY

Om alle pogingen tot inbraak te detecteren en te ontraden.



• COMFORT

voor een nog aangenamer en veiliger dagdagelijks gebruik.



• ACCES

Voot het hele gezin.

*uitsluitend bij motorisatie Sommer



De slimme poort



De poort openen van op afstand. Van aan het eind van de straat of van op uw werk om uw kind binnen te laten... Simpelweg van op uw computer, tablet of smartphone. Waar u ook bent, met deze bediening ben je altijd zeker dat uw poort goed dicht is.

SMART OPLOSSING OP AFSTAND



DELTA DORE
Smart is the new power

Module voor
slimme poort

SECTIONAALPOORT & KANTELPOORT

GARAGEPOORTEN

SECTIONAALPOORT

ZIJDELINGSE
SECTIONAALPOORT

+ PERSONALISATIE

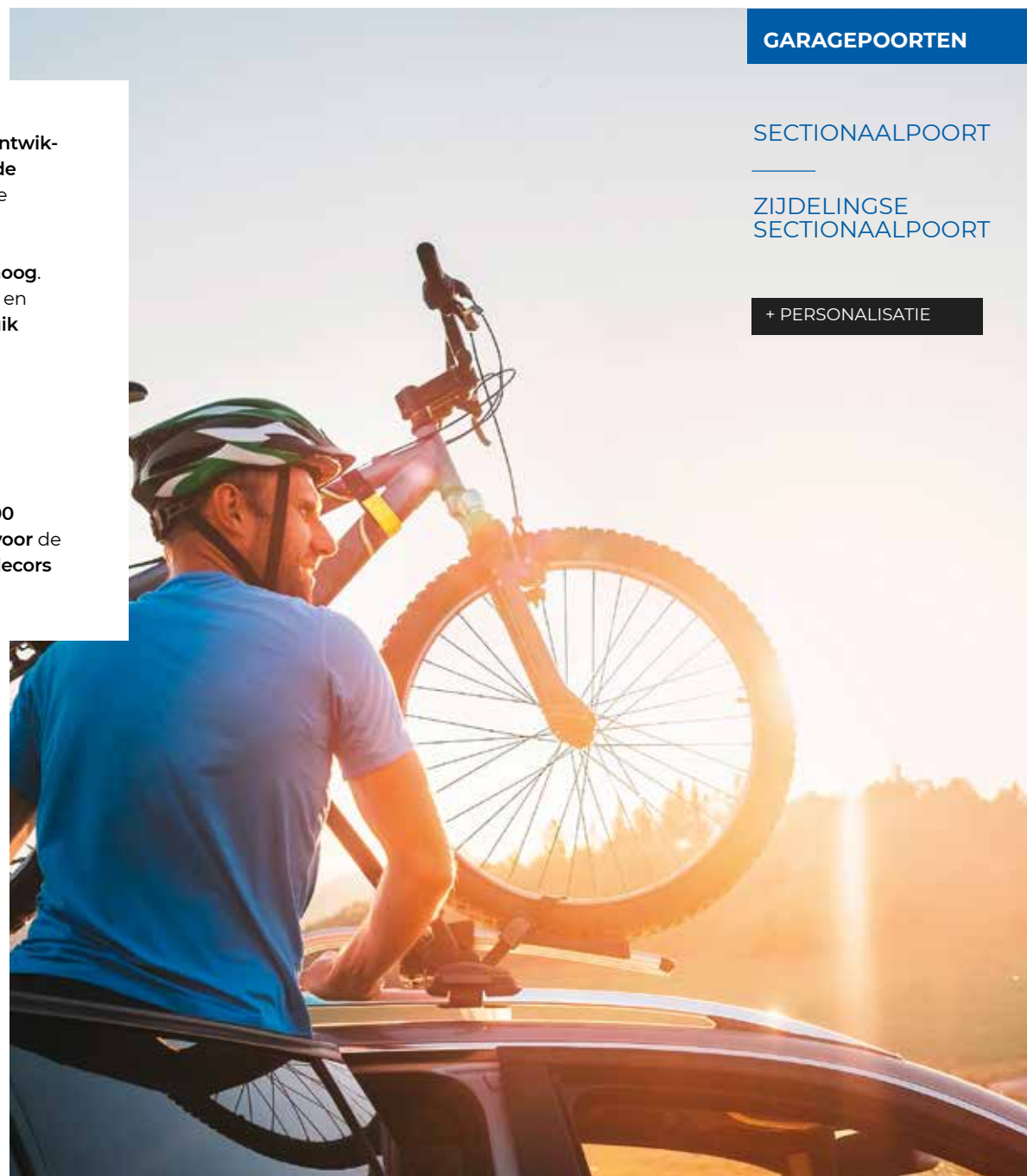
Onze poorten zijn **duurzaam** dankzij de **ontwikkeling van kwalitatieve en gepatenteerde onderdelen**. We bieden verschillende type poorten aan om zo dicht mogelijk aan te sluiten aan uw huis en verwachtingen.

Zoals bijvoorbeeld poorten tot **3500mm hoog**.

Kies uit een breed assortiment aan opties en rust uw poort uit in **functie van uw gebruik en levensstijl** :

- Manueel of geautomatiseerd
- praktische ventilatie mogelijkheden
- versterkte inbraakwerende oplossingen
- parkeerhulp
- gepersonaliseerde domotica

De esthetische kant vult u zelf in! Bijna **400 kleuren mogelijk**, verschillende **designs voor de panelen** (groeven, cassettes...) en tal van **decors en ramen...**



CARSEC PRO

de vaste waarde



Geniet van uw garage.

De muren binnen blijven vrij zodat u kan genieten van een maximum aan vrije ruimte in en voor de garage. Door zijn constructie geniet u eveneens van de maximale doorrijbreedte en hoogte.



GARAGEPOORTEN

SECTIONAAL-
POORT

CARSEC PRO



PERSONALISATIE pagina 18



ONS GEHEIM? KWALITEIT!

- De onderdelen garanderen een versterkte **levensduur**.
- Het gebruik van aluminium bevestigingsprofielen met een dikte van 1,5mm zorgen voor een optimale bevestiging.
- Om **extra stevigheid te garanderen** zijn het geleidingsstuk voor het bovenste wieltje en het bevestigingsstuk van de veren vervaardigd uit **gegoten aluminium**.



1/ EEN GEÏSOLEERDE EN DROGE GARAGE

- Voor een **optimale isolatie** van de garage maken we gebruik van 40mm dikke stalen sandwichpanelen, **geïsoleerd** met **polyurethaanschuim**.
- De rubber dichtingen op de 3 zijden van het paneel zorgen voor een **uitstekende lucht en waterdichtheid**.



2/ AFWERKING MET OOG VOOR DETAIL

- De omlijstingen zijn volledig **gelakt in dezelfde kleur** als de buitenzijde van de panelen.
- De **binnenzijde** en alle onderdelen zijn **gelakt in het wit**.



BUITEN



1/ STIL EN VLOT

- De poort werkt **geruisloos** dankzij de veren die in zijstijlen verwerkt zitten.
- Voor een **ideale druk van de poort** en een **verlengde levensduur** wordt er gebruik gemaakt van dubbele en dikkere wieltjes tov de standaard gebruikte wieltjes op de markt.



2/ OP EN TOP VEILIG

- Ingebouwde **obstakeldetectie** en **valstop** voor een op en top veilig gebruik.
- Inbraakwerend dankzij de **optilbeveiliging**.



BEVESTIGINGSSET VOOR MOTORRAIL OP DE DWARSVERBINDING ACHTERAAN

Staat toe de motorrail gemakkelijk door middel van een beugel rechtsreeks op de dwarsverbinding achteraan te monteren. **Ideaal bij hoge plafonds** of als er iets in de weg zit.



AFWERKING EN LEVENSDUUR

Voor een **perfecte bescherming tegen vochtigheid en corrosie** zijn de voeten van de geleiders in **gepoedercoat inox** en van de grond getild.

BINNEN



AFMETINGEN

- Maximumbreedte **5500 mm**
- Maximumhoogte **3500 mm**
- Slag boven **115 mm**
- Slag links **105 mm**
- Slag rechts **105 mm**


Inschuifdiepte:
volgens hoogte en bediening



OPLOSSING LOOPDEUR



Bijzonder handig als tweede ingang



GARAGEPOORTEN

SECTIONAAL- POORT

CARSEC PRO



PERSONALISATIE pagina 18



3/ STRAK DESIGN

- Zeer discrete **dunne en gelakte** profielen.
- **Onzichtbare** ingebouwde scharnieren.



4/ VEILIGHEID GAAT VOOR

- **Vijfpuntsslot** tegen inbraak.
- **Automatische deursluiters** met geruisloze en zachte rem.
- **Deurbeveiliging** : verhindert elke beweging van de poort als de deur openstaat.



5/ GEMAKKELIJKE DOORGANG

- Een comfortabele doorgang dankzij een **lage drempel van slechts 2,5cm** en een **doorgansbreedte van 80cm**.

DEUR


ZIJDELINGSE SECTIONAAL POORT CARSEC PRO

het slimme alternatief



Vrij plafond in de garage

Zijdelings openend, zonder delen die uitsteken.
Optimale doorrijbreedte en deels automatische opening
van de poort.




GARAGEPOORTEN

ZIJDELINGSE
SECTIONAALPOORT

CARSEC PRO LATÉRALE



PERSONALISATIE pagina 18



«HANDSFREE»

De poort beschikt over een **deels automatische opening**, zeer handig als u met geladen armen naar binnen en buiten moet.



1/ WATERAFVOER

De geperforeerde deurdrempel met een helling van 15 mm, **bevordert de waterafvoer**.



2/ DUURZAAM & STEVIG

De onderdelen zijn vervaardigd uit **roestvrij aluminium**. Geleidingsrail uit geëxtrudeerd aluminium van 5 mm.

BUITEN

ZIJDELINGSE SECTIONAALPOORT CARSEC PRO

Het slimme alternatief

BINNEN



1



2



1/ STILLE & VLOTTE WERKING

Eenvoudige en geruisloze werking dankzij:

- de rail met aandrijfriem
- het geleidingssysteem met drie in de hoogte verstelbare wieltjes.



2/ WARM & DROOG!

- Voor een **optimale thermische isolatie** van de garage worden 40mm dikke stalen panelen geïsoleerd met polyurethaanschuim gebruikt.
- De **dubbele rubber afdichting** en de **borstelafdichting** garanderen de **water-** en **luchtdichtheid** van de poort.

OP MAAT!

- **Inloophoek op maat**, tot 180°. Motorpositie naar keuze.
- De poort wordt gedragen door stevige **geleidingsblokken**, heeft geen bodemrail en is volledig onderhoudsvrij.



OOG VOOR DETAIL

- De **binnenzijde** en alle onderdelen zijn **in het wit gelakt**.



AFMETINGEN

- Maximumbreedte **6000 mm**
- Maximumhoogte **3000 mm**
- Slag boven **105 mm**
- Slag opengaand deel **105 mm**
- Slag terugloopzijde **150 mm**



Inschuifdiepte:
volgens breedte en bediening

OPLOSSING LOOPDEUR



Voor een makkelijke doorgang



GARAGEPOORTEN

ZIJDELINGSE SECTIONAALPOORT

CARSEC PRO LATÉRALE



PERSONALISATIE pagina 18



3/ ERGONOMISCH & COMFORTABEL

- Discrete drempel (1,5 cm) en vlotte werking.
- U kunt kiezen tussen twee deurbreedtes: 525 of 700 mm
- De deur opent naar binnen.



4/ ZORGELOOS

Het driepuntsslot van de deur garandeert rust en sereniteit.



5/ ONBERISPELIJK

De ergonomische buitenklink is vervaardigd uit Alunox (roestwerend)

DEUR

DESIGN & KLEUREN

TALRIJKE MOGELIJKHEDEN NAAR UW SMAAK!




Een persoonlijk tintje!

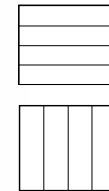
Geef uw garagepoort een persoonlijke toets voor een unieke poort die past bij uw eigen stijl en bij de stijl van uw huis.




4 DESIGNS Verticaal of horizontaal design volgens gamma



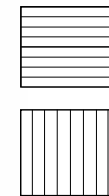
Effen



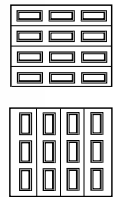
Fijne lijnen



Centrale lijnen



Cassettes



3 AFWERKINGEN

Volgens design en gekozen kleur



Lisse

Gladde en moderne afwerking



Woodgrain

Robuust, gestructureerde afwerking. Biedt meer weerstand tegen krassen.



Sandgrain

Gestructureerde afwerking. Beschermt meer tegen krassen.

Enkel verkrijgbaar in grijs antraciet.

 **STANDAARD TINTEN**



 **VOORKEUR TINTEN** Gestructureerd mat uitzicht



 **METAAL TINTEN** Glad mat uitzicht




 **GRENZELOOS** Gestructureerd mat uitzicht

Meer dan 300 RAL-kleuren



 **OPTIE**

 **PERSONALISATIE**

EXCLUSIEVE «SEACOATING»

EXCLUSIEVE ANTI-COROSIE BEHANDELING, SPECIAAL VOOR BLOOTGESTELDE ZONES ZOALS AAN ZEE

Houding van de lak op de zichtbare delen aan de buitenkant van de poort, **panelen en beslag** (corosie, blazen, enz.)**

GARANTIE



5 JAAR*
van 0 tot 10km
van de zee



7 JAAR*
Verder dan 10km
van de zee

*Garantie volgens de opgegeven voorwaarden in de Soprofen onderhouds en garantiegids.

Het kan dat er verschillen zijn naar kleur en glans tussen afzonderlijke producten, dit kan in geen geval de basis zijn voor geschil.


RAMEN

LAAT HET LICHT BINNEN...

ALUNOX PMMA BEGLAZING

Dubbele beglazing + geborsteld aspect

Raam Boog



Raam Line 70



Raam Line 200



ALUNOX

Inox en aluminium zijn dé materialen voor een hedendaagse look.

Met een afkanting van 45° stralen de Alunox sierprofielen en ramen een hoogstaande en moderne kwaliteit uit; bovendien bieden ze het voordeel dat ze streepvrij zijn en dus makkelijk te onderhouden. Alunox is ook uitstekend bestand tegen roest.

EXCLUSIEF

Raam Design 1



Raam Design 2



Raam natuursteen



Geheel van 4 vierkante ramen met inlegprofiel in steenlaminaat





ALUNOX GEBORSTELD

PMMA BEGLAZING
Vlakbouw

GELAAGD GLAS 4-16-33/2
Gezandstraald of helder glas



Buitenafmetingen
280 x 280 mm



Buitendiameter
280 mm

RECHTHOEKIGE MODELLEN



Buitenafmetingen 490 x 325 mm




Wit, gouden eik, donkere eik of RAL-lak, deze rechthoekige modellen zijn verkrijgbaar met **polycarbonaat korrelglas** of met **dubbele beglazing met securitglas 44/2-6-44/2**. Ze zijn bijzonder geschikt voor een **design met cassettes**.

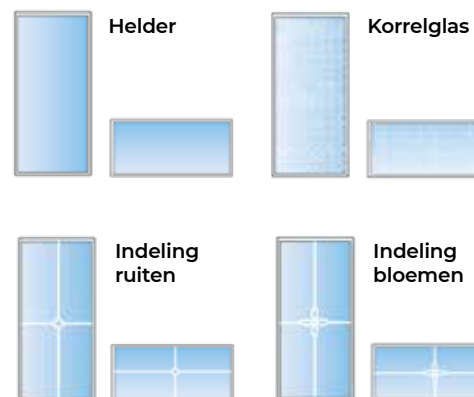
GEZANDSTRAALDE OF HELDERE BEGLAZING ?



Voorbeeld vision
helder glas



Voorbeeld vision
gezandstraald glas



STEENLAMINAAT

100% uw stijl!

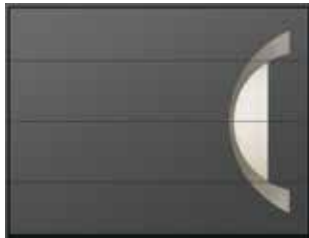
Wilt u een gevel die perfect bij u past?
Stem de decors dan af op uw eigen persoonlijkheid.

DESIGNS NAAR KEUZE

Antalya




Atlantide



Arkade



Cotim11



Cytiss2




DE PERFECTE COMBINATIES VOOR EEN STIJLVOLLE TOEGANG

DECORS


AUTHENTIEKE STENEN VOOR EEN UNIEK KARAKTER

STEENLAMINAAT


Natuursteen Boog



Natuursteen Vierkanten met insprongen




Natuursteen Vierkanten




ALUNOX GEBORSTELD

EXCLUSIEF

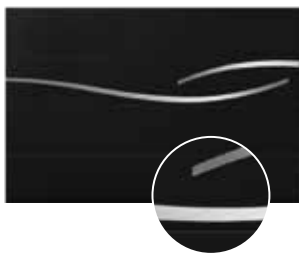
Design



Duo Line



Curve



Cijfers en letters



Vierkant



Vierkante kader



Rond



Ronde kader



Buitenafmetingen 220 x 220 mm

Buitendiameter 280 mm

GARAGEPOORTEN



PERSONALISATIE



A modern, dark grey roller door with horizontal slats is the central focus of the image. The door is set within a dark grey frame. In the background, a building with light-colored wood cladding is visible. To the left, there are bare trees and a wooden fence. The overall scene is outdoors under a cloudy sky.

ROLPOORTEN



Ons gamma rolpoorten geeft u de mogelijkheid om uw garagepoort volledig aan te passen aan de rest van uw woning.

Waarom kiezen voor een rolpoort met lamellen? **Omwille van de eenvoud:** de lamellen worden opgerold in een gesloten aluminium kast zodat het beter beschermd is en er meer ruimte vrijkomt onder het plafond en aan de zijkanten. Het geheel heeft evenmin een uitsteek naar buiten.

De ideale poort voor een garage aan de straatkant of een garage met beperkte binnenruimte.



GARAGEPOORTEN

CARROL

+ PERSONALISATIE

CARROL

Discreet



Beperkte plaatsinname

Vrije ruimte op de muren, de vloer, onder het plafond en voor de garage! Er moet enkel plaats voorzien worden voor de rolluikkast.



GARAGEPOORTEN

ROLPOORT

CARROL 55 & 77



PERSONALISATIE pagina 29

**BIJZONDER STEVIG**

De lamellen bestaan uit twee lagen aluminium geïnjecteerd met **CFK-vrij polyurethaanschuim met hoge dichtheid** (broeikasgaseffect) en zijn **verkrijgbaar in twee formaten: 55 & 77 mm** (Carrol 55 / Carrol 77).

**ABSOLUTE VEILIGHEID**

De poort is voorzien van **automatische obstakeldetectie, optilbeveiliging, valstop** en een **noodhandbediening** in geval van stroompanne.

**1/ LICHTSTRAAT**

In de poort zijn **raamlamellen** ingewerkt voor een verzorgd design en **een nuttige bron van natuurlijk licht** (optie).

BUITEN

CARROL 55 & 77

Discreet



somfy

BINNEN



1/ AUTOMATISCHE BEDIENING

De poort is standaard uitgerust met een **radiogestuurde bedieningskast van Somfy** (Rollixo RTS of iO). Ze wordt geleverd met 2 4-kanaals-zenders en een noodbediening in geval van stroompanne.



2/ FRISCHE LUCHT

De poort is **onderaan** voorzien van verluchttingsgaten die **constant frisse lucht binnenlaten** in de garage (optie).



2



1

AFMETINGEN

- Afmetingen kast
- Maximumbreedte
- Maximumhoogte
- Hoogte «kast + eindlamel»
- Breedte geleider

CARROL 55

250 mm
2800 mm
2400 mm
350 mm
75 mm

CARROL 77

300 mm
4000 mm
2600 mm
400 mm
95/150 mm

360 mm
3500 mm
4000 mm
460 mm
105 mm



KLEUREN

GARAGEPOORTEN

PERSONALISATIE

HOUDT U VAN 'EFFEN' OF HEEFT U LIEVER 'TWEEKLEURIG'?

KLEUREN* BLAD

Carrol 55 & 77



Uitsluitend Carrol 77



KLEUREN KAST, GELEIDERS EN EINDLAMEL

Standaard



ONEINDIG

Meer dan 300
ral-kleuren



Discrete kleuren

De Carrol garagepoort wordt gekenmerkt door een optimale aanpasbaarheid, ook wat de kleur betreft. Aan keuzemogelijkheden is er geen gebrek!

Het kan dat er verschillen zijn naar kleur en glans tussen afzonderlijke producten, dit kan in geen geval de basis zijn voor geschil.




INNOVATIE IN DIENST VAN PERFECTIE

Niets aan het toeval overlaten, alle details tot in de puntjes verzorgen, alle etappes van dichtbij opvolgen: **perfectie is bij Soprofen méér dan een ideaal.** Het is een concrete realiteit, voor ons en voor **de duizenden klanten die ons al meer dan 30 jaar hun vertrouwen schenken.**

Net als de rolluiken worden onze garagepoorten **ontwikkeld en voortdurend verbeterd** door ons R&D-departement en met de grootste zorg geproduceerd.

Tussen alle oplossingen die wij u voorstellen in deze catalogus, vindt u ongetwijfeld het product **dat 100% voldoet aan uw verwachtingen.**

Ook dat verstaan wij onder zin voor perfectie.



SOPROFEN

Producten op maat gemaakt
in uw buurt!



528
MEDEWERKERS



8
SITES WAARVAN
2 IN BELGIË



INTERNATIONALE GROEP, VESTIGINGEN IN FRANKRIJK EN BELGIË

Soprofen maakt deel uit van de Franse groep **Bouyer Leroux**.

Wij zijn hoofdzakelijk gevestigd in Frankrijk (+ 2 sites in België) en al onze sites beschikken over de modernste uitrustingen **om u de hoogste kwaliteit te kunnen** bieden.

Onze producten **worden volledig vervaardigd in onze fabrieken**.



INNOVATIE ZIT IN ONS DNA

Ons R&D-team ontwikkelt producten met honderden mechanische onderdelen en is permanent op zoek naar technieken om **de prestaties nog te verbeteren**.


Onze processen **en patenten worden voortdurend herzien** om u altijd de beste producten **te kunnen aanbieden die op de markt te vinden zijn**.



OOG VOOR DETAIL

Alle onderdelen van onze producten zijn belangrijk en dragen **bij tot het comfort, de veiligheid en de kwaliteit** die u verwacht.

Wij besteden ook **bijzondere aandacht aan het design en de esthetiek** van onze producten.



ROLLUIKEN

HORREN

ZONNELUIFELS

BUITENJALOEZIEËN

SCREENS

GARAGE-
POORTEN

OPTIMUM KOZIJNEN

UW EXPERT IN RAMEN EN DEUREN



ROLLUIKEN



GARAGEPOORTEN



ZONWERING

 **SOPROFEN**

Een onderneming van de **groep Bouyer Leroux**
www.soprofen.be

Optimum kozijnen B.V.
Rijksweg 228
6271 AH Gulpen
welkom@optimumkozijnen.nl
www.optimumkozijnen.nl
043 205 7917