










Udlån af materiel til medlemmerne

Foreningen har nedenstående materiel som medlemmerne kan låne, i korte perioder.
 Henvendelse til Mogens eller Søren. **DET MÅ KUN ANVENDES AF FORENINGENS MEDLEMMER..**


**Materiellet udlånes og bruges på eget ansvar. Afleveres i rengjort stand.
 Fejl og mangler meddeles ved aflevering.**

Genstand med billeder	Bemærkninger (evt. link)	Bemærkninger
Løv suger 230 volt 		Kan suge og blæse
Telt # 1 (lukket)	Vi har ikke haft teltet sat op og kender derfor ikke den nøjagtige størrelse endnu.	
Telt # 2 (lukket)	Vi har ikke haft teltet sat op og kender derfor ikke den nøjagtige størrelse endnu.	
Telt # 3	Det store telt vi bruger til sommerfest, ca 5x10 m	
Have pavillon (åben)	Mål? Ca. 3 x 3 meter	
2 par Waders 	Størrelse 43 / 45	Bruges bl.a. til broen. Kan også bruges hvis du skal fange østers!
2 stk. klapborde 	a 180 x 75 cm (72 cm høj) Til ca. 8 personer	Købt i 2018 Velegnet hvis I skal have gæster! (Håber vi finder nogle klapstole senere.)
Buskrydder – inkl. benzin Den bruger OLIEBLANDET benzin RØD DUNK – det er vigtigt. 2% olie + oktan 92.	STIHL 131	 Trimme snøre 2,4 mm
		Købt februar 2019. <div style="border: 1px solid black; padding: 5px; display: inline-block;"> Det er besluttet, at foreningen betaler benzinen. </div>

(Tilbehør er afbilledet)		 Savklinge til højt kraftig græs	Der er en plastikkasse med tilbehør og brugsanvisning.
		 3-kant kniv til lavt kraftig græs	
230 volt kabel FOTO	Kraftig kabeltromle –(Skal bestilles) 3x1,5 mm² , 40 meter		God til hæk klipning m.v. hvor der skal bruges meget strøm.

Foreningens trailer

Vær opmærksom på specielle regler omkring kørsel med en "lånt trailer".

Trailer 	Brenderup 1205S med høje sider (årgang 2017) Kun til anvendelse i området samt til/fra genbrugsplads.	Traileren har tip-lad.
---	---	------------------------



Foreningen har købt en ny trailer, den er til fri afbenyttelse for foreningens medlemmer f.eks. til bortkørsel af haveaffald m.v.

Når man ønsker at bruge traileren, ringer man til **Mogens 2250 9933** eller **Søren 2889 1572**, der giver jer koden til nøgleboksen, der er opsat i "carporten" ved traileren i vores nye skur på legepladsen.

Registreringsattest skal altid medbringes under kørsel. Den er fastgjort forrest på traileren.

(p.s. Traileren er ikke forsikret af foreningen, man skal der selv sikre, at ens egen forsikring dækker for en lånt trailer.)

Traileren afleveres rengjort i carporten, og nøglen låses inde i boksen og **koden nulstilles**.

Lån af foreningens trailer Traileren kan lånes af foreningens medlemmer, i kortere perioder. Hvis man ønsker at låne traileren, ringer man til Mogens eller Søren. Herefter får man en kode til nøgleboksen der er opsat i carporten, ved siden af traileren. (koden skiftes jævnlig). Der er ingen kaskoforsikring på traileren.

VIGTIGT:

Traileren er normalt dækket af bilens ansvarsforsikring, men kun hvis man selv ejer traileren. Der er derfor ingen forsikring på traileren ved udlån, så man er selv erstatningspligtig. Det samme som hvis man låner naboens trailer.

Efter brug stilles traileren – **RENGJORT** – tilbage i carporten og nøglen låses inde i boksen – NUL-stilles igen.

Der er indkøbt et net og stropper der bør anvendes, når man kører med løse grene m.v.

(Artikel): Hvis du låner traileren til/af naboen (foreningen):

Traileren er næsten uundværlig, hvis man har hus og have. Med traileren på slæb kan man hjembringe plader fra byggemarkedet og hente sand til sandkassen. Man kan også være så flink at låne traileren ud til den nabo, der endnu ikke har én

Dog er der grund til at informere naboen om de eventuelt manglende forsikringsforhold, når man låner traileren ud, for ellers risikerer man, at det gode naboskab ryger sig en tur. Hvis naboen kommer til at skade traileren under brug, kan det nemlig blive dyrt, hvis traileren ikke er kaskoforsikret.

Dækker ikke

Hos Forsikringsoplysningen gør man opmærksom på,

- at den private ansvarsforsikring under familieforsikringen ikke dækker en eventuel skade på en lånt trailer.

Hvis traileren ikke er kaskoforsikret, må låneren betale skaden af egen lomme, hvis traileren bliver skadet ved et færdselsuheld eller andet, eller hvis den bliver stjålet, mens den er udlånt.

Traileren er ikke dækket, **fordi familieforsikringen kun dækker ansvaret for lånte indbogenstande, og en trailer er ikke en indbogenstand**, understreger Forsikringsoplysningen.

Derfor bør man forhøre sig hos udlåneren, om traileren er kaskoforsikret. Er den ikke det, kan den, der låner traileren ud, kræve, at man erstatter en eventuel skade. Den skade, man forvolder på andre eller på andres ting med den lånte trailer, vil dog altid være dækket af den trækkende bils lovpligtige ansvarsforsikring.



Håndtag til tip lad



Husk sikkerhedsline



Låsen kan sættes fast på næsehjul under kørsel



Bagsmækken SKAL fjernes før den tippes.

EL på traileren:

Til biler findes der to forskellige tilslutninger. De fleste biler bruger et 7 polet stik, men nyere biler er ofte monteret med 13 polet et stik. (oftest til campingvogn).

For at tilgodese begge typer har vi lavet to forskellige kabler.

Pas på at kablet ikke kommer til at slæbe på jorden.

Traileren vil normalt være påsat 7 polet stik. Det andet kabel hænger på væggen ved siden af nøgleboksen.



Stik monteret på trailer



Kabel 1: til biler med 7 polet stik



Kabel 2: Til biler med 13 polet stik



Traileren tippet, husk at fjerne bagsmækken først

Check altid at lyset virker på traileren før I kører ud.

2022, juni: Sidste nye skud på stammen, er foreningens indkøb af en Fingerklipper

(en maskine til at klippe langt græs med)

HUSK: Benzin fra den blå dunk = uden olie

UDLÅN aftales speciel (det er en "farlig maskine", kræver instruktion)



2024 april: Foreningen har købt en benzin-Vertikalskærer/plænelufter

Udlånes kun til medlemmer - efter forudgående instruktion.

ALKO VERTIKALSKÆRER



Vertikalskærer / plænelufter

Maskinen kan udstyres med to knive:

1. Vertikalskærer, der kører lodret ned i plænen.
2. En "lufter" der "kradser i græsplænen" og dermed giver den luft.
3. Der skal bruges lidt værktøj for at skifte knivene.

Lånes efter aftale med formanden