



Knowledge, technology and support
for your **nutrition and health practice**

Versie 10

Nutrilink Praktijk Software

INHOUDSOPGAVE

1. Veranderingen:	1
<i>Onderstreping menu opties</i>	1
<i>Icoontje NutriPortal bovenaan cliëntdossier</i>	1
<i>De button “methodisch handelen” is uitgebreid.</i>	3
<i>Maag-darm menu</i>	3
<i>popup venster</i>	4
<i>Supplementen en voorschriften</i>	4
<i>Extra documenten in consult</i>	5
<i>Groeicurves</i>	5
<i>Tekenen tijdens je consult en gebruik templates en images</i>	5
<i>Verzenden naar dossier</i>	5
TAKEN IN KANBAN INDELING	6
<i>Multi disciplinair</i>	6
<i>ICF schema</i>	7
<i>Gezamenlijke databank</i>	7
<i>Portofolio</i>	7
<i>GPT integratie</i>	8
2.NutriPortal	8
<i>Customizing</i>	9
<i>E-health</i>	9

1. VERANDERINGEN:





In de nieuwe versie zijn opnieuw enkele aanpassingen doorgevoerd. Hieronder worden enkele nieuwe functies toegelicht. Bovendien zijn er over het hele programma kleine verbeteringen doorgevoerd, zoals grafieken toegevoegd, kleuren aangepast, verbetering van communicatie met de cliëntenportal, nieuwe links, beheeropties, bestandsopslag, etc.

ONDERSTREPING MENU OPTIES

In het cliëntdossier is het nu nog duidelijker zichtbaar wanneer er informatie in het dossier staat. De menuopties worden nu onderstreept.

ICOONTJE NUTRIPORTAL BOVENAAN CLIËNTDOSSIER

Naast het fiche icoontje is nu ook het NutriPortal icoontje toegevoegd. Je gaat direct naar de clientpagina om bijvoorbeeld het eetdagboekje te bekijken of om snel de nutrimails van deze client in te zien.

  Fiche Actief:  

DE BUTTON “METHODISCH HANDELEN” IS UITGEBREID.

Client dossier: Wortel
Leeftijd: 22 -Behandeling: -Consulten:

Fiche Actief: ja

Methodisch handelen/ Overzicht

Stap 1. Aanmelding:	Stap 4. Behandelplan en behandeling:	Maak een episode aan	Gerelateerde modules:
Persoonsgegevens Medische gegevens	Behandelplan Voorbeeld dagschema Supplementen Trainingschema Overig advies	Print rapporten van intake en traject	Afspraken Bekijk voedingswaarde-berekening + Maak een voedingswaarde-berekening Bekijk taken + Maak een taak Bekijk facturen + Maak factuur Bekijk e-coaching + Maak e-consult Bekijk clientpagina in NutriPortal
Stap 2. Onderzoek:	Stap 5. Evaluatie:	Onderzoek consult:	
Hulpvraag/screening Algemeen Leefstijl Meetwaarden Voeding Gevoel/ACT Vragenlijst 1 Vragenlijst 2 Bloedwaarden Externe onderzoeken Maag- darm Training Topsport Energie/nutriënt Diabetes risicotest	+ Nieuw consult aanmaken Consult overzicht Verslag voor cliënt Checklist Groep aanwezigheid Groep volgsysteem Intake verslag Tussentijds verslag Tailormade verslag	Algemeen Gewicht Lichaamsmeting Voeding Dagschema Training Overig Advies Overig Mail Effectmeting Vragenlijst Omtrek Huidplooi Impedantie Bloeddruk Bloedwaarden Externe onderzoeken Energie Ondervoeding Print rapporten van het consult	
Stap 3. Diëtistische diagnose	Stap 6. Afsluiting:		
Problemstelling	Afsluiting		

MAAG-DARM MENU

In het onderzoek is een menu optie toegevoegd: Maag-darm

Contact Medisch **Onderzoek** ICF/Behandelplan Consultaties E-coaching Afspraken Voedingswaarde **TAKEN** Facturen Evaluaties Multidisciplinair-verslagen Documenten Afsluiting

Episode: 1
MAAG EN DARMKLACHTEN

Wanneer zijn de klachten ontstaan?

Frequentie en opmerkingen van de klachten?

Frequentie stoelgang?

Welke onderzoeken zijn er gedaan?

Welke medicatie en/of supplementen zijn gebruikt of worden momenteel ingenomen?

Allergieën?

Welke dieten zijn er al geprobeerd en/ of worden er nu nog voedingsmiddelen vermeden?

Stress/ spanning? Relatie met darmproblemen?

Welke klachten worden er ervaren?

- buikpijn
- opgeblazen gevoel
- winderigheid
- oprispingen of boeren
- borrelende geluiden in maag of buik
- ontlastingsdrang
- gevoel van onvolledige ontlasting
- misselijkheid
- zure oprispingen
- maagzuur
- vermoeidheid/ loomheid
- diarree
- obstipatie/ harde ontlasting
- bloed in de stoelgang?

Welk type stoelgang?

- Type 1
- Type 2
- Type 3
- Type 4
- Type 5
- Type 6
- Type 7

Stoelgang (geur, kleur, bloed, onverteerde etensresten?)

Type 1	Losse harde keutels, zoals noten (moeilijk uit te scheiden)	
Type 2	Als een worst, maar klontertig	
Type 3	Als een worst, maar met barsjes aan de buitenkant	
Type 4	Als een worst of slang, glad en zacht	
Type 5	Zachte keutels met duidelijke randen (makkelijk uit te scheiden)	
Type 6	Zachte stukjes met gehavende randen een papperige uitscheiding	
Type 7	Waterig, geen vaste stukjes, helemaal voelbaar	

Afwijkende bloedwaarden? Info uit een ontlasting onderzoek?

Is er gewichtsverlies?

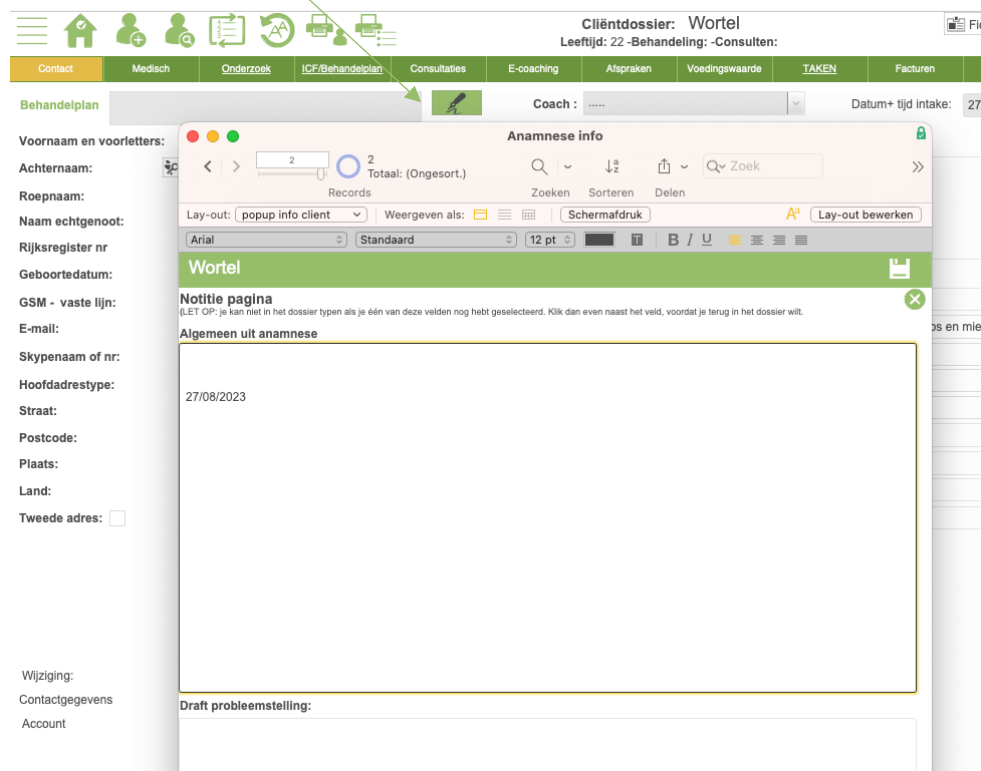
Bij braken: spontaan of geforceerd?

Helpvraag/screening komt samen met: Koos

Algemeen
Leefstijl
Meetwaarden
Voeding
Gevoel/ACT
Vragenlijst 1
Vragenlijst 2
Bloedwaarden
Externe onderzoeken
Maag- darm
Training
Topsport
Energie/nutriënt
Diabetes risicotest

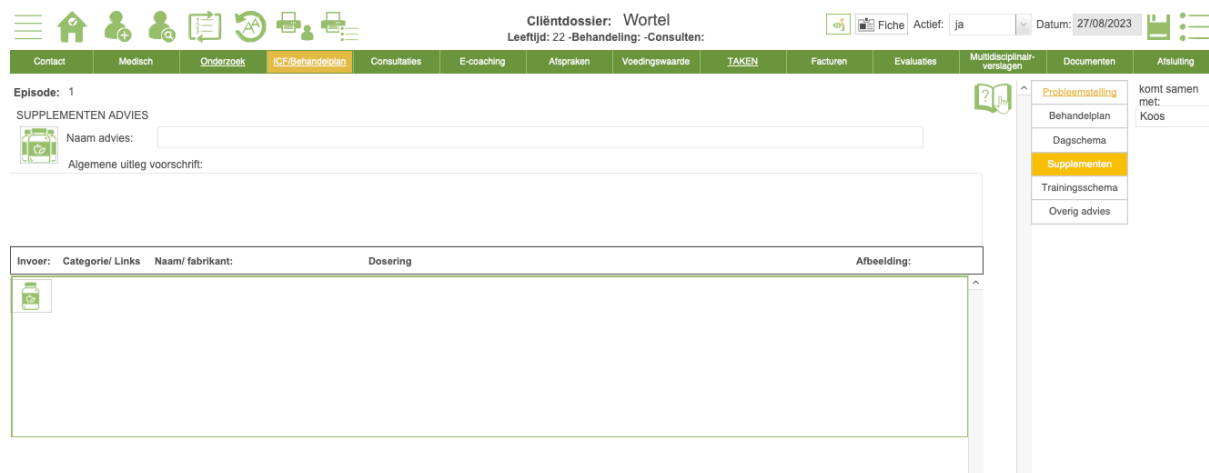
POPOP VENSTER

Er is een pop up venster toegevoegd. Deze kan je boven of naast je huidige dossier houden. Je opent het venster door de button op de contact pagina of de pagina van het ICF schema.



SUPPLEMENTEN EN VOORSCHRIFTEN

Het is nu ook mogelijk om voorschriften voor supplementen te maken. Dit proces verloopt op dezelfde manier als bij het opstellen van trainingschema's.



EXTRA DOCUMENTEN IN CONSULT

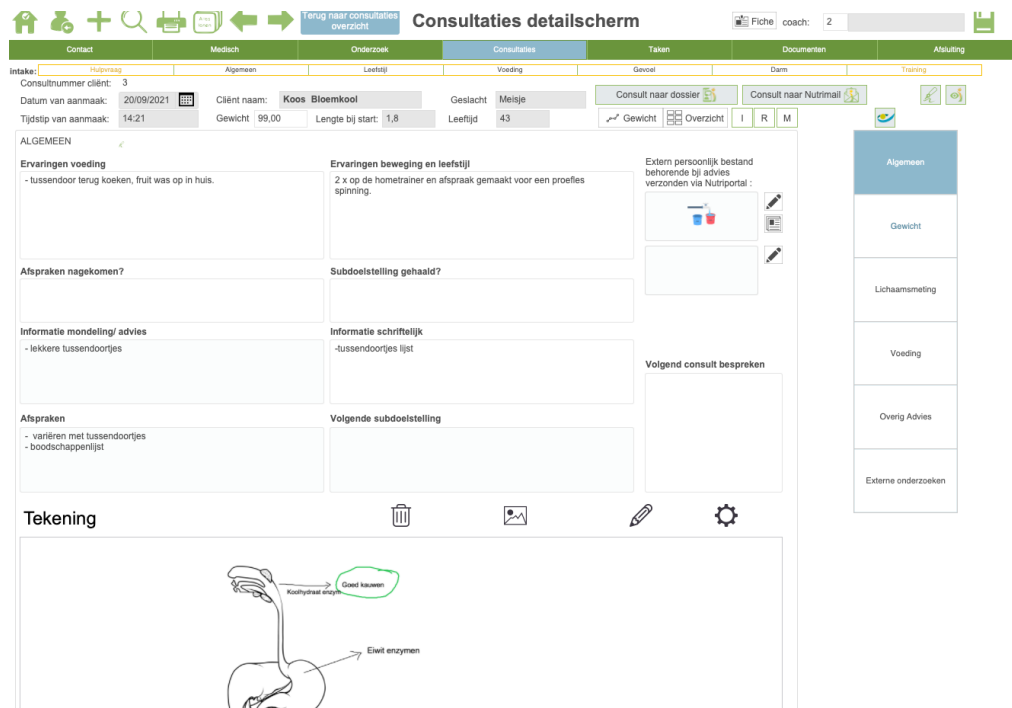
Bij de consultaties (onder algemeen) kan je nu 3 documenten toe te voegen. Dit is aangepast om deze documenten in één keer naar het dossier van de cliënt in NutriPortal te kunnen verzenden. In eerdere versies bleek één document vaak onvoldoende, waardoor er handmatig meerdere documenten werden toegevoegd.

GROEICURVES

De groeicurves zijn verplaatst van het contactscherm naar de consultaties. Bovendien wordt er gebruikgemaakt van een andere technologie.

TEKENEN TIJDENS JE CONSULT EN GEBRUIK TEMPLATES EN IMAGES

Je kunt hier nu ook tekeningen maken of afbeeldingen toevoegen en bewerken. Dit is vooral handig als je gewend bent om op een tablet te werken. De afbeeldingen kun je vooraf toevoegen. Ga hiervoor naar Beheer en vervolgens naar Afbeeldingen Consultaties.



VERZENDEN NAAR DOSSIER

Er is een nieuwe knop toegevoegd: naast de NutriMail-knop is er nu ook een knop "Verzenden naar Dossier". Wat is het verschil?

Bij de NutriMail-knop kan de cliënt op het mail-icoontje klikken om een verslag te zien.

Met de nieuwe knop "Verzenden naar Dossier" kan de cliënt zijn dossier vinden in het menu.

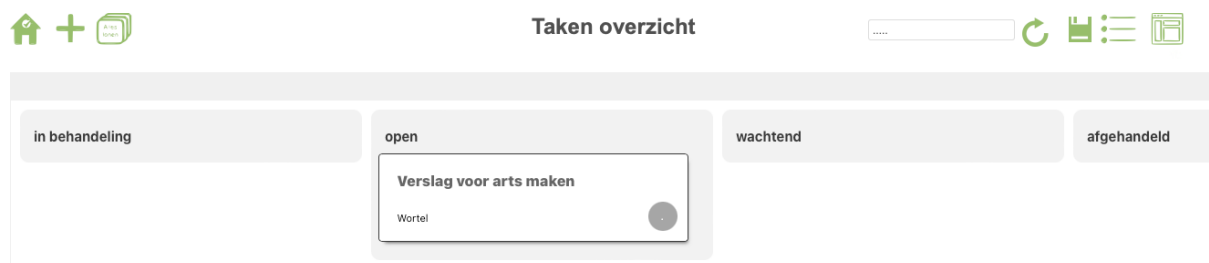
Wanneer hij naar "Consultaties" gaat, ziet hij daar de lay-out van de consultatie. Hier heeft hij de mogelijkheid om feedback te geven en zijn vragen te noteren, zodat jullie deze tijdens de

volgende consultatie kunnen bespreken. Alle bijlagen blijven overzichtelijk bij elkaar staan.

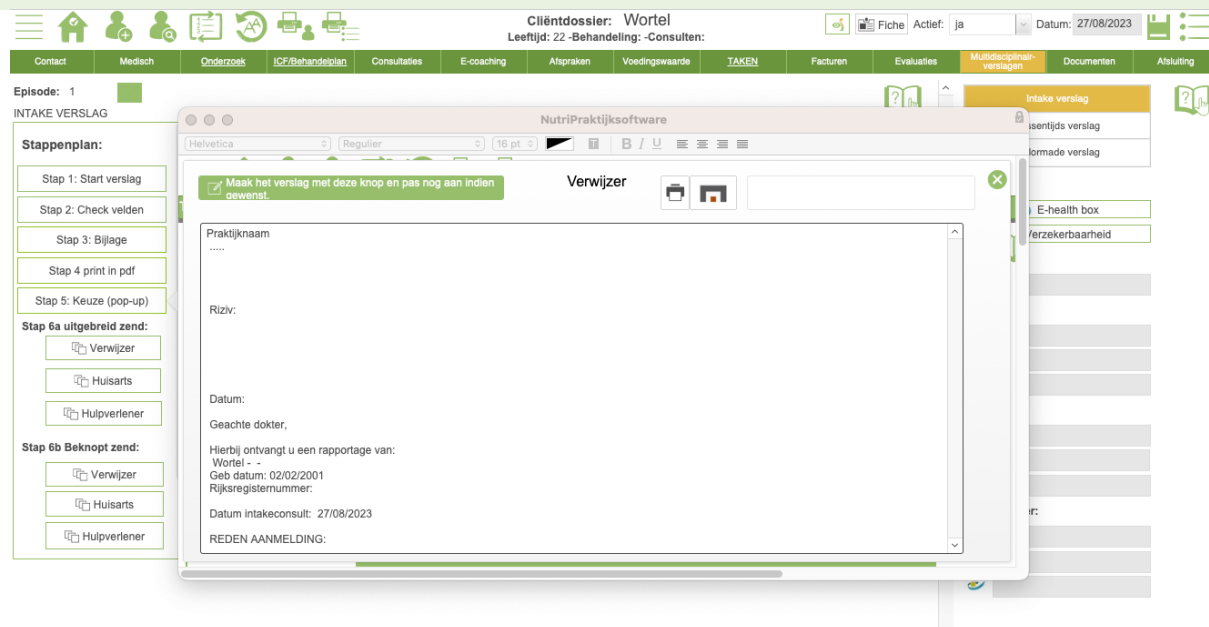


TAKEN IN KANBAN INDELING

De takenlijst kan nu ook in een overzichtelijke Kanban-indeling worden bekeken.



MULTI DISCIPLINAIR



- Voor de Belgische gebruikers: Er is nu een nieuwe link beschikbaar naar de eHealthBox.
- Bij het maken van een verslag kun je nu ook gebruikmaken van een popup-venster. Hierdoor hoef je je brief niet te sluiten om nog iets op te zoeken. Je opent de popup door stap 5 in het stappenplan te gebruiken.
- De kopteksten in de standaardverslagen zijn omgezet naar hoofdletters. Brieven die via de eHealthBox worden verzonden, worden verstuurd in platte tekst. Dit betekent dat

onderstrepingen of vetgedrukte letters niet mogelijk zijn. Daarom is er nu gekozen voor hoofdletters voor de kopteksten.

- Een verdere uitbreiding van de ehealth box met nutriportal is in test.

ICF SCHEMA

Het is nu mogelijk om het volledige ICF-schema in één keer te laten invullen. Gebruik hiervoor het icoontje buiten het veld van Ziekten/aandoeningen.




GEZAMENLIJKE DATABANK

De mogelijkheden van de databank zijn uitgebreid. Nu kun je ook recepten, inspiratiemenu's, dagschema's, trainingsoefeningen, vragenlijsten en diagnoses uit de databank halen. Er wordt momenteel gewerkt aan het vullen van de databank.



NutriPraktijkSoftware

DATABANK



Deze software is auteursrechtelijk beschermd © 2012- 2024 | NUTRILINK BV | versie 10

PORTOFOLIO

Het bijhouden van je certificaten en diploma's is van groot belang. Vanaf nu kun je dit ook doen in jouw software. Ga naar Beheer, selecteer Profiel en vervolgens het menu Diploma's. Je kunt deze certificaten en diploma's altijd opnieuw downloaden wanneer nodig.

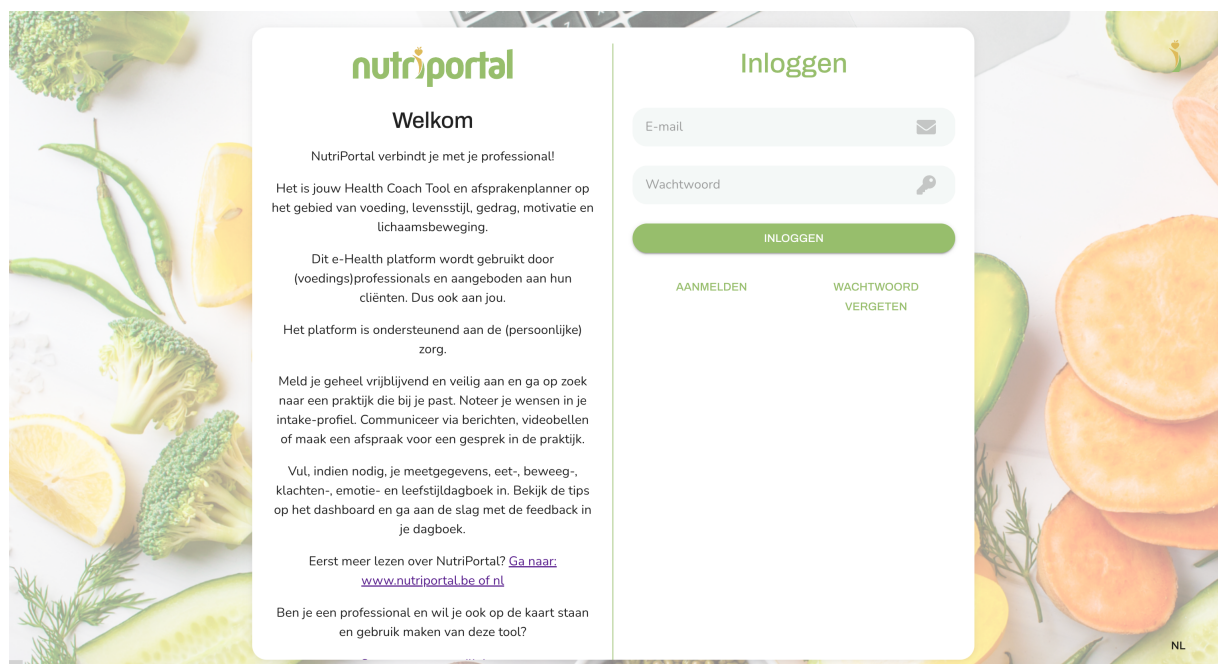


GPT INTEGRATIE

ChatGPT is een ongekende openbaar beschikbare en eenvoudige webinterface die menselijke teksten kan "schrijven". Deze kunstmatige intelligentie chatbot kan in verschillende omgevingen worden gebruikt, ook op het gebied van voeding en diëtetiek.

De integratie is momenteel in test.

2. NUTRIPORTAL



CUSTOMIZING

Het is mogelijk om NutriPortal aan te passen aan jouw huisstijl. Dit is ook van toepassing op alle automatische emails die naar jouw client wordt verzonden. Vraag het aan via info@nutrilink.eu.

Kosten bedragen slecht 5,95 euro per maand.

E-HEALTH

Dit is in testfase.