

Nederlandse Kring van Fuchsia-rienden

# Fuchsiana

59e jaargang no. 4 • Augustus 2023

Versijnt 6 x per jaar



**Regio 27**

**Veredelaar Mario de Cooker**

**Open tuinen**

**Vriendendag 19 augustus**



voor een bijzonder assortiment

24 juni  
Start plukseizoen

Ur. en Za. 8-9 sept  
Herfstfair

(info zie agenda site)

- 3500 rassen Fuchsia's
- 400 rassen Pelargoniums
- webshop Fuchsia's en Pelargoniums
- eenjarige zomerbloeiërs, kuipplanten
- pluktuin bloemen en kleinfruit
- arrangementen voor groepen

Borchgraverweg 3a Heerde tel: 0578-695727  
[www.kwekerijvandervelde.nl](http://www.kwekerijvandervelde.nl)




Foto: N. van Vliet

# Fuchsiana

Inhoudsopgave

59e jaargang - nr. 4 • Augustus 2023



Colofon.....	04
Van de voorzitter .....	05
Van de redactie.....	06
Nieuws Uitgebreide Technische Commissie (UTC).....	07
Lezers schrijven.....	09
Deelname landelijke wedstrijden tijdens de Vriendendag.....	10
Van de webmaster.....	11
"On"kruiden. 43. Conyza canadensis; (syn: Erigeron canadensis): Canadese fijnstraal.....	12
Ledensecretariaat.....	14
Kleurenplaten 'De Groot's Knipoogje' en 'Granada'.....	18
Woordzoeker.....	19
Regio 27, Noord-Oost Brabant.....	20
Fuchsiaveredelaars in Nederland, in de schijnwerper: Mario de Cooker.....	22
Vriendendag 2023.....	27
Fuchsia's in Aquarel - 133 'Liesbeth Rijkooort'.....	28
(Tuin)tips.....	29
Kalender.....	30
Regiobladen en regionieuws.....	31

## INLEVEREN KOPIJ Fuchsiana Oktober-editie

Kopij voor het OKTOBER-NUMMER van 2023 van Fuchsiana dient, bij voorkeur per e-mail verzonden, uiterlijk **woensdag 6 september 2023** vóór 14:00 uur in het bezit te zijn van de redactie: Sparrengaarde 4, 2742 DM te Waddinxveen of e-mail: **eindredactie@nkvf.nl**.

## Officieel orgaan van de Nederlandse Kring van Fuchsiavrienden

### Hoofdbestuur

**Voorzitter:**

Cor van Empel  
Timmermannsweg 87, 5813 AM  
Ysselsteyn  
Tel. 0493-52 95 54 • [voorzitter@nkvf.nl](mailto:voorzitter@nkvf.nl)

**Secretaris:**

Margo Vaandrager  
Brugstraat 14, 1906 WV Limmen  
Tel. 072-505 17 89 • [secretaris@nkvf.nl](mailto:secretaris@nkvf.nl)

**Penningmeester tevens  
vicevoorzitter:**

Cor Boom  
Henry Dunantstraat 19, 2861 VD  
Bergambacht. Tel. 06-12255029 •  
[penningmeester@nkvf.nl](mailto:penningmeester@nkvf.nl)

**Algemeen lid:**

Joke Koek  
Rembert Dodoensstraat 1, 2203 BR  
Noordwijk  
Tel. 071-361 08 87 • [alg.lid2@nkvf.nl](mailto:alg.lid2@nkvf.nl)

**Ledensecretaris:**

Tiny van de Sande  
Bergstraat 4, 5298 VK Liempde  
Tel. 0411-63 15 91 •  
[ledensecretaris@nkvf.nl](mailto:ledensecretaris@nkvf.nl)

**Algemeen lid:**

Johan Schoute  
Oostersingel 51, 1671 HB Medemblik  
0227-540427 •  
[alg.lid1@nkvf.nl](mailto:alg.lid1@nkvf.nl)

**Voorzitter UTC:**

Jan de Groot  
Biesenkamp 57, 8081 JA Elburg  
Tel. 0525-68 25 64 •  
[utc.voorzitter@nkvf.nl](mailto:utc.voorzitter@nkvf.nl)

**Voorpagina:** 'Hage Assepoester'

**Groeiwijze:** Opgaand

**Veredelaar:** J.C.M. Rijkers, 2007 (NL)

**Foto:** Sjaak Loef

**Achterpagina:** 'Cloverdale Pearl'

**Groeiwijze:** Opgaand

**Veredelaar:** C. Gadsby, 1974 (UK)

**Foto:** Sjaak Loef

**Notulist:**

Leen Klok  
Abbewerveweg 1a, 3238 LH Zwartewaal  
Tel. 0181-46 18 69 • [l.klok@planet.nl](mailto:l.klok@planet.nl)

**Redactie Fuchsiana:****Voorzitter:**

Sjaak Loef  
Sparrengaarde 4, 2742 DM Waddinxveen  
Tel. 0182-64 91 20 •  
[eindredactie@nkvf.nl](mailto:eindredactie@nkvf.nl)



Ria Nauta  
Puntenburgerlaan 42, 3812 CE  
Amersfoort  
Tel. 033-465 08 72 •  
[secretaris.redactie@nkvf.nl](mailto:secretaris.redactie@nkvf.nl)

**Webmaster:**

Ton van der Vorst  
Generaal Bentinckstraat 20,  
5623 GX Eindhoven  
Tel. 06-19196786 •  
[webmaster@nkvf.nl](mailto:webmaster@nkvf.nl)

**Erelid:**

Jan de Nie

**Bankrekeningnummer ledensecretariaat:**  
**ING Bank nr. NL32 INGB 0001 6919 00**

**Internet:** [www.nkvf.nl](http://www.nkvf.nl)

**Facebook:** [www.facebook.com/NKvF1965](https://www.facebook.com/NKvF1965)

**ISSN nr.:** 1382-2004

**Copyright:**

*Zonder schriftelijke toestemming van de redactie mogen geen artikelen, foto's en illustraties uit dit blad worden overgenomen of verspreid.*

**Ontwerp & Vormgeving:**

Redactie Fuchsiana

**Druk:** Editoo B.V. te Arnhem



## Van de voorzitter



Beste fuchsia-vrienden en -vriendinnen,

In de loop der jaren wordt het steeds moeilijker om je fuchsia's in goede conditie te houden. In april en mei was het donker en koud waardoor de stekken en planten niet wilden groeien. Daarna was juni weer veel te warm waardoor er een grote kans was op verbranding. Maar toen eind juni de eerste regenbuitjes kwamen ging de groei er toch in en staan ze er half juli toch weer mooi bij.

Na vier jaar werd het hoofdbestuur op 17 juni weer voor een weekend uitgenodigd bij ons thuis. Jammer genoeg kon door omstandigheden niet iedereen aanwezig zijn bij dit teambuilding weekend. Normaal gesproken blijven de overnachters bij ons in huis slapen, maar dit jaar hadden we gekozen voor een overnachting op het kerkhof. Ik woon namelijk in Ysselsteyn naast de Duitse Militaire Begraafplaats waar 8 chalets staan die bezoekers kunnen huren voor een overnachting. Het hoofdbestuur had er geen problemen mee om naast ± 31813 graven te slapen. Een nadeel was er wel. Omdat er ook regelmatig schooljeugd blijft overnachten kan uit veiligheidsoverweging het chalet met 12 bedden aan de binnenkant niet worden afgesloten. Maar 's morgens zat iedereen bij ons toch weer opgewekt aan het ontbijt. Rond 11 uur ging iedereen weer naar huis omdat hun kinderen op bezoek kwamen want het was vaderdag.

Op 19 augustus organiseren we weer onze jaarlijkse Vriendendag. Ook dit jaar weer in de Orchideeën Hoeve in Luttelgeest. De Orchideeën Hoeve is in de laatste jaren veel verbouwd en uitgebreid met o.a. jungletuinen en diverse diersoorten. Dit alleen is al een bezoekje waard. Maar ik wil toch een oproep doen aan onze leden: bespreek eens in uw regio om de Vriendendag te bezoeken. Ook dit jaar hebben we weer diverse leden die 40 en 50 jaar lid zijn, zij zullen op de Vriendendag gehuldigd worden en het zou prettig zijn als er dan ook wat leden aanwezig zijn. Ook is het prettig voor de organisatie, zij hebben er veel tijd ingestoken. Daarnaast hebben we niet zo veel meer om elkaar te ontmoeten. Grote shows zoals vroeger zijn niet meer haalbaar, dus laten we met z'n allen onze Vriendendag in stand houden.

Ik hoop jullie op 19 augustus te mogen begroeten en dat onze Vriendendag nog jaren door mag gaan.

Blijf gezond,

Cor van Empel.



## Van de redactie

Het is 2 dagen ná de storm en vooral westelijk Nederland is zijn wonden nog aan het likken. Omgevallen bomen worden weggehaald, daken provisorisch gerepareerd en wegen en spoorlijnen weer vrijgemaakt. Hier in Amersfoort viel het gelukkig reuze mee en gisteren heb ik mijn tuin weer wat gefatsoeneerd. Omgevallen planten weer rechtop gezet, mijn ingestorte rozenstruik weer opgehesen en afgevallen takken weggehaald. Natuurlijk heb ik wel daags ervoor mijn voorzorgsmaatregelen getroffen. Een aantal stammetjes had ik vastgebonden aan de planken waarop ze stonden en de andere planten had ik alvast op de grond gezet of neergelegd. Maar dan nog is er



altijd wel schade aan de planten. Veel jonge knoppen eraf en wat gebroken takken. Maar ja, dat gebeurt elk jaar, ofwel door een storm, ofwel door onhandige jonge vogels, ofwel door onhandige manoeuvres van mijzelf bijvoorbeeld bij het opbinden van takken. Ook de nestelende Tortelduif in mijn druif heeft de storm overleefd. Ik ben altijd verbaasd dat zo'n rommelig aandoend nestje toch veel steviger is dan het lijkt. Ook wel logisch, anders



waren die duiven allang uitgestorven. Onvermoeibaar zit zij op het nest terwijl het mannetje zich uitput in het verjagen van alles wat zich in zijn territorium durft te wagen.

Morgen wordt het 30 tot 34 graden en onbewolkt. Ik heb dus al het overtollige water uit de potten laten lopen want hitte, felle zon en een drijfmatige kluit is geen goede combinatie en funest voor de wortels. En omdat mijn fuchsia's dit jaar erg laat zijn en een aantal nog niet echt wil gaan groeien, verbruiken ze nog niet veel water. Niet alleen doen mijn fuchsia's het stukken minder mooi dan vorig jaar, mijn hele tuin is nog niet een schim van vorig jaar. Ik denk dat dat voor veel tuinen geldt. Mijn Phloxen zijn pierig en klein. Er zitten zelfs scheuten in die helemaal geen knoppen dragen, dat heb ik nog niet eerder gezien. Mijn hoge Campanula, die ik juist verzet heb omdat hij zo hoog werd en beter wat naar achteren kon, komt nu nergens meer bovenuit en maakt nauwelijks bloemen. Ik mis ook verschillende planten die de droogte niet hebben overleefd. Al mijn Lavendels zijn dood gegaan en de Hortensia's, althans degene die vol in de zon staan, hebben moeite om in leven te blijven. 2 ervan hebben helemaal geen knoppen en de andere heeft hele kleine bloemen. Behalve de Annabelle en soortgelijke Hortensia's, die doen alsof er niets aan de hand is. Maar



goed, na al die regen, droogte, hitte en storm vind ik het een wonder dat er überhaupt nog een plant bloeit. Maar overmorgen gaat het weer regenen, althans volgens de voorspelling, en wordt het "maar" 24 graden. Prima weer en hoef ik even geen water te geven wat wel fijn is, want nu ik wat last van mijn pols heb kost het me toch wat meer moeite om met die gieter te sjouwen. Daarom heb ik een constructie gemaakt van verschillende tuinslangen waarmee ik al mijn planten kan bereiken. Nu nog iets bedenken om ze voeding te geven, dat doe ik nu nog met de gieter.

Ik wens u bij deze een "normale" zomer toe en weinig ongedierte.

Ria Nauta

## Nieuws Uitgebreide Technische Commissie (UTC)

### Fuchsiagalmijt.

Het volgende willen we onder uw aandacht brengen.



Via de website is door iemand gevraagd hoe hij de fuchsiagalmijt in zijn fuchsia's kon bestrijden. Deze persoon blijkt geen lid te zijn van onze vereniging. We hebben hem gevraagd om verder contact met ons op te nemen om het een en ander door te nemen.

Helaas heeft deze persoon geen contact meer met ons opgenomen.

Wij vinden dit zeer jammer omdat we iedereen in de buurt waar de fuchsiagalmijt voorkomt via de regio hiervoor willen waarschuwen en zij maatregelen kunnen nemen om de verspreiding zoveel mogelijk te voorkomen.

Bij deze willen wij dan ook een oproep doen. Mocht u vermoedens hebben dat u de fuchsiagalmijt in uw fuchsia's heeft, meld dat aan ons. Wij kunnen u dan uitleggen wat u het beste kunt doen om verspreiding te voorkomen. De regels zijn de laatste jaren aangepast, zo hoeft niet alles meer te worden geruimd en vernietigd. Wij moeten proberen om met ons allen te voorkomen dat de fuchsiagalmijt zich bij ons zal uitbreiden en wij niet meer van onze hobby kunnen genieten.

### Botanische groep.

De volgende vergadering is vastgesteld op zaterdag 26 augustus.

Deze zal worden gehouden in Harmelen bij de familie Rosema.

Adres: Harmelerwaard 17A, 3481 LC Harmelen, tel. 0348-442965.

Aanvang: 10.30 uur.

U wordt verzocht zich bij verhindering tijdig af te melden bij de voorzitter of secretaris van de Botanische Groep.

### BCK.

Er zal dit jaar één keuring worden gehouden en wel op zaterdag 19 augustus tijdens de Vriendendag in de Orchi-deeën Hoeve in Luttelgeest.

Aanvang keuring: 10.15 uur. Planten inleveren vanaf 09.00 uur.

Aanmelden voor deze keuring kan geschieden door het aanmeldformulier op de website in te vullen. Deze is te vinden onder de UTC/BCK.

Voor diegene die geen internet heeft kan het aanmeldformulier worden aangevraagd bij de secretaris van de BCK, Lianne Boom, Heemraadhof 36, 2922 CK Krimpen aan den IJssel, tel. 06-57167525, e-mail [lianneboom@live.nl](mailto:lianneboom@live.nl).

Er dienen ter keuring 3 planten te worden aangeleverd, te weten:

1 ongetopte plant, 1 getopte plant en een oude plant van tenminste 2 jaar oud.

Begin augustus zal er eerst een proefkeuring worden gehouden en de keuringen van de laatste jaren worden geëvalueerd.

### Veredelingsgroep en Winterharden studiegroep.

De eerstvolgende vergadering van de veredelingsgroep/winterharden studiegroep zal gehouden worden op zaterdag 16 september 2023 bij Kwekerij Van der Velde, Borchgraverweg 3a, 8181 RW in Heerde.

Jan de Groot

## Open tuinen vanaf augustus 2023

Naam	Adres	Woonplaats	Telefoon en e-mail	Datum en tijdstip
<b>Regio 01 Friesland</b>				
Fam. v/d Wal	Onderduikersweg 18-d	8302 AG Emmeloord	0527-615642	5 augustus
Fam. van Ginkel	Wieringerstraat 9	8531 LC Lemmer	06-42194717	5 en 6 augustus
Fam. Krijgsman	Karel Doormanweg 60-a	8309 PD Tollebeek	06-23001301	5 en 6 augustus
Fam. Meinsma	Steenbankpad 4	8309 RB Tollebeek	06-20320838	5 en 6 augustus
Fam. Kuiper	It Fjild 1	8414 MW Nieuwehorne	06-51933513	12 en 13 augustus
<b>Regio 05 Twente-Salland</b>				
Fam. M. de Jager	ter Kuilestraat 3	6721 XN Borne	074-2436550	Augustus na telefonische afspraak
Fam. F. Sanders	Wilgenlaan 18	7642 EW Wierden	0546-573957	Na telefonische afspraak
Fam. K. Poffers	Schuilburgerweg 19	7447 RM Hellendoorn	0548-655887 06-47446793	Na telefonische afspraak
<b>Regio 06 Oost Gelderland</b>				
Fam. Elsman	Baron v/d Heijdenlaan 24	7234 SC Wichmond	0575-441893 Fam.elsman@online.nl	1-12-13 aug. Van 10.00 tot 18.00 uur Andere dagen op afspraak
Fam. Wisselink	Lovinkweg 24	7011 JB Gaanderen	0315-324535 Wisselinkjan1@gmail.com	13 augustus. 10.00 tot 18.00 uur
<b>Regio 07 Veluwe</b>				
Fam. GJ. v/d Brink	Varelsesweg 22	8077 RA Hulshorst	0341-451280	Tot eind sept. van 10.00-17.00 uur na telefonische afspraak
Fam. H. Elijzen	Zutphensestraat 185	7325 XH Apeldoorn	055-3668962	5 augustus van 10.00-17.00 uur
Fam. B. Burger	Krimweg 160. Camping De Rimboe Staanplaats Berkenlaan 238. Bordjes verwijzen je naar de staanplaats. Slecht ter been bel dan bij de parkeerplaats.	7351 TM Hoenderloo	06-51527306	Na telefonische afspraak




Naam	Adres	Woonplaats	Telefoon en e-mail	Datum en tijdstip
<b>Regio 18 Delfland</b>				
Jan van de Vlekkert	Zwanenwater 10	2751 CX Moerkapelle	079-331 42 05 johannesmvdvlekkert@solcon.nl	Na afspraak
Jeanne van Eijk	Voorweg 82	2715 NE Zoetermeer	079-3516623	Na afspraak
<b>Regio 21 Zuid-Hollandse Eilanden</b>				
Leen en Pleuntje Klok	Abbewerveweg 1a	3238 LH Zwartewaal	0181-461869 06-12295856 l.klok@planet.nl	Zaterdag 5 aug. van 10.00-16.00 uur
Carl en Marja Tentua	De Bongerd 23	3181 PE Rozenburg (ZH)	06 23699719 cutentua@hetnet.nl	Elke dag, na telefonische afspraak
<b>Regio 23 Midden Brabant</b>				
Toos Janssens	Bisschop Hopmanstraat 37	4759 BD Noordhoek	06-41714556	5 aug. van 10.00 uur tot 18.00 uur

## Lezers schrijven

### IJzeren houders en potten.

Adrie en Cor van Genderen (regio 20) zijn kleiner gaan wonen. Nu hebben ze nog verschillende ijzeren gegalvaniseerde houders met potten staan.



Wie interesse heeft kan contact opnemen met Adrie en Cor. Telefoonnummer 034-5610827.



### Gezocht: Fuchsia "Alison Ryle".



Mevrouw Riet van Klaveren zoekt een "Alison Ryle". Die van haar is na vele jaren doodgegaan.

Woonplaats: Kortenhoef.  
Email: gklaver1@planet.nl

### Beukenblad en taxuskever.

In Fuchsiana nr. 2 van April 2023 schrijft Gerard Stals over zijn ervaring met beukenblad in relatie tot de larven van de taxuskever.

Zijn ervaring is ook (al jarenlang) mijn ervaring.

Sinds het verschijnen van het artikel van Hans van Aspert in Fuchsiana nr. 2 van April 2009 over gebruik van beukenblad voeg ik elk jaar wat gedroogd beukenblad toe aan de potgrond van mijn fuchsia's. Ook bij knolbegonia's en een paar cyclamen doe ik dat, omdat ik merkte dat ook deze in trek zijn bij de taxuskever.

Toentertijd had ik zoveel last van larven dat diverse fuchsia's in de herfst geen wortels meer over hadden en spon- taan uit de pot vielen.

Sinds ik elk jaar wat beukenblad toevoeg aan de potgrond heb ik weinig last meer.

Jannie Loef.

## Deelname landelijke wedstrijden tijdens de Vriendendag

Nadere gegevens voor bovengenoemde wedstrijden die deze keer weer gehouden worden tijdens de Vriendendag op 19 augustus in de Orchideeën Hoeve in Luttelgeest.

Inleveren planten: tot 11.00 uur. Toon bij het inschrijven uw ledenpas en vermeld op een lijstje de naam van de plant en de categorie waarvoor u deze plant aanbiedt.

Keuring: vanaf 11.00 uur.

Bezichtiging: vanaf 12.30 uur.

Prijsuitreiking: 13.30 uur.

Ook dit jaar kunt u weer met meerdere planten meedoen in een van de vijf onderstaande categorieën:

### **Jhr. Ir. N.J. Van Suchtelen trofee.**

Open wedstrijd om de mooiste fuchsia. Soort, cultivar, ouderdom, vorm, kleur of maat van de container of pot en het aantal planten daarin of de kweekwijze van de planten zijn niet aan beperkingen onderhevig.

### **Newman Cup.**

Wedstrijd om de mooiste buisbloemige fuchsia, waarvan de lengte van de bloembuis zich ten opzichte van de sepalen verhoudt van 3:1.

Aard van de hybride, ouderdom, aantal planten per pot en kweekwijze zijn niet aan beperkingen onderhevig.

Potmaat, -vorm, -kleur, geen beperkingen. Bij verschil van mening of de plant binnen deze categorie valt beslist de keuringscommissie.

### **Mia Goedman trofee.**

Wedstrijd om de mooiste botanische fuchsia. Geen beperkende bepalingen met betrekking tot de ouderdom van de plant, vorm en kleur van de pot of container en het aantal planten per pot of container.

### **Arends trofee.**

Wedstrijd om de mooiste dubbele hang fuchsia. Potmaat maximaal 26 cm boven diameter. Geen beperkingen met betrekking tot het soort cultivar, het aantal of de ouderdom van de planten per pot of potkleur.

### **NKvF-bokaal.**

Fuchsia's van Nederlandse origine. Deze originaliteit zal worden vastgesteld aan de hand van de officiële cultivar inventarislijst. Komt de plant daarin niet voor, dan zal de aanbieder een ondertekende verklaring bij de plant inleveren waaruit blijkt wie de veredelaar is van de aangeboden plant. Het jaar van introductie speelt geen rol. Er worden geen beperkingen gesteld aan potmaat, potkleur en vorm van de plant.

Het uitgebreide wedstrijdreglement vindt u op de website van de NKvF en ligt ook ter inzage bij de inschrijftafel.

Om teleurstelling te voorkomen is het belangrijk dat uw plant voorkomt op de NKvF cultivar inventarislijst zoals staat vermeld onder punt 1f van het wedstrijdreglement.

Voor verdere informatie kunt u terecht bij Klaas van de Kamp, tel. 0341-491748 of [deridder.8@hetnet.nl](mailto:deridder.8@hetnet.nl).

Klaas van de Kamp.



'Acclamation'

Foto: I. de Boer

## Van de webmaster

### Zoeken op de website?

De NKvF-website bevat tegenwoordig zoveel informatie dat je door de bomen het bos niet meer ziet en daardoor iets niet kunt vinden.

We proberen altijd alles zoveel mogelijk te ordenen, maar het kan natuurlijk zo zijn dat u op zoek bent naar iets speciaals of misschien een oud bericht.

Als dit van toepassing is hebben we een mogelijke oplossing voor u en wel de mogelijkheid om te zoeken naar informatie die ergens op de website staat.

Op de 1<sup>e</sup> pagina bevindt zich in de rechter hoek een balk met een mogelijkheid om te zoeken.

Vul trefwoord in en klik op Enter...

Als u hier een trefwoord invult, dus geen lange zinnen, wordt er binnen de website voor u gezocht en komt u op een pagina die nog veel meer informatie bevat.

U zult nu alle mogelijke informatie zien die met uw ingevulde trefwoord te maken kan hebben, maar in de rechter kolom bevindt zich nog veel meer informatie en wel:

- Zo ziet u welke berichten het laatst zijn geplaatst (berichten van de homepagina).
- De eventuele reacties die bij een bericht zijn geplaatst.
- Tags. Dit zijn trefwoorden die bij berichten gebruikt zijn waardoor u door hier op te klikken meteen naar dit onderwerp kan gaan.
- Event categorieën. Hier kunt u direct zien welke activiteit c.q. evenement een regio heeft.

Uiteraard staat nog heel veel meer informatie onder het menu "ALGEMENE INFO", maar wij wilden deze optie wat meer toelichten.

Bij deze maak ik meteen gebruik van de gelegenheid om weer aan te geven dat u als regio diverse informatie in welke vorm dan ook kan laten plaatsen. Stuur deze door en wij verzorgen de rest.

Ton van der Vorst, webmaster



'More Applause' Foto: Mary Nederpelt

## “On”kruiden. 43. *Conyza canadensis*; (syn.: *Erigeron canadensis*): Canadese fijnstraal.

De Canadese fijnstraal (*Conyza canadensis*; synoniem: *Erigeron canadensis*) is een niet zo grote tot 1 m hoge, maar op voedselrijke grond wel tot 1,5 m hoge, eenjarige plant uit de composietenfamilie. De soortnaam *canadensis* verwijst naar het gebied van herkomst.

In Nederland komt oorspronkelijk maar één soort fijnstraal voor. Deze enige echte inheemse fijnstraal is de Scherpe fijnstraal; *Erigeron acris*, een plantje met roze aangelopen fijne en langere lintbloemen dan die van de Canadese. Alle andere fijnstralen zijn afkomstig van Amerika. Zo is deze Canadese fijnstraal dan ook inderdaad afkomstig uit Canada. Het is nu zelfs de meest algemene van de fijnstralen in Nederland.

In de zeventiende eeuw werd de plant voor het eerst in Europese botanische tuinen neergezet. De oudste vermelding zegt 1653 in de Botanische tuinen van Blois in Frankrijk. Van daaruit is hij aan een ware zegetocht door Europa begonnen, en je komt hem nu overal tegen, behalve in bossen en natuurlijke graslanden.

### Hekken helpen niet.

Deze op open, zandige, ruige standplaatsen algemeen voorkomende plant heeft vele kleine 3-5 mm brede en 6 mm lange bloemhoofdjes. Deze hoofdjes bestaan uit korte witte (een enkele maal rode) lintbloemen en gele buisbloemen.




Groepje Canadese fijnstralen.

Foto: Henk Hoefakker

Elk bloemhoofdje brengt honderden zaadjes voort. Deze één- tot tweejarige plant zorgt dus goed voor zijn voortbestaan. De 1-1,5 mm lange zaadjes met vruchtpluis zijn zeer licht en worden door de wind ver verspreid. De bloei loopt van juni tot in de herfst.

Binnen stedelijke gebieden zien we het plantje veel op verwaarloosde stukken grond. Maar vaak groeit de plant gewoon uit een voeg tussen de klinkers, vaak ook aan de rand van de stoepen en precies in de opening tussen de bestrating en een muur. Een belangrijke reden om het op deze plekken goed te doen is dat de Canadese fijnstraal weinig humus nodig heeft. Hij groeit dus graag op zand en stenige plaatsen.

Het zaad kiemt in de late herfst en vormt dan een bladrozet. De bladeren in de rozet zijn spatelvormig en naar de top toe getand. In de daaropvolgende zomer bloeit de plant. De rozet is dan meestal verdroogd. Hoger aan de geribde tot geribbelde stengel zijn de bladeren lijn-lancetvormig en gaaf en langs de rand heeft hij recht afstaande haren. De plant als geheel is behoorlijk behaard. De rechtopstaande, dunne behaarde stengel is niet of alleen aan de voet vertakt. De langgerekte, lancetvormige, grijs-groene bladeren zijn smal.



Half geopende bloemknop van een Canadese fijnstraal.

Foto: Henk Hoefakker

De plant heeft dus een naam... *Conyza canadensis*, maar stond langer bekend onder de naam *Erigeron canadensis*. *Conyza* is het geslacht Asterfijnstraal, *Erigeron* is het geslacht Fijnstraal. De naam *Erigeron* is een samensmelting van het Grieks heri: vroeg, en geroon: grijs of grijsaard. Het vruchtpluis van de Canadese fijnstraal, dat snel na de bloei al die zaden verspreidt, doet de naam van dit geslacht veel eer aan. De Grieken kenden ook een plant met de naam *Erigeron* maar zij bedoelden daar het Klein kruiskruid mee, *Senecio vulgaris*, die we al eerder hebben behandeld. En *Senecio* betekent ook grijsaard, alleen is het dan Latijn.

Maar goed, de plant is nu uit dit geslacht verbannen door de wetenschappers en geplaatst in een geslacht Conyza wat volgens een beschrijving afgeleid is van een Grieks woord dat 'vlo' betekent. Volgens een andere beschrijving betekent Conyza: bedekt met as, waarschijnlijk door het grijze zaadpluis dat aan as doet denken. Deze verklaring lijkt mij passender.



Zaaddoos van een Canadese fijnstraal. Foto: Henk Hoefakker

De Indianenstammen in Noord-Amerika hadden al een enorme kennis van planten en hun werking.

Ook deze Fijnstraal stond op hun boodschappenlijstje. De Navajo indianen gebruikten hem tegen slangenbeten en puisten. De Potowatomi gebruikten het als paardenmedicijn, maar ook om vlooien en ander ongedierte te verdrijven. Heeft de naam Conyza dan toch iets met vlo van doen? De Chippawa gebruikten het bij vrouwenkwalen (menstruatiepijnen). Het werd veel gebrand in zweethutten.

Een andere vervelende vrouwelijke klacht is die van de witte vloed. Met witte vloed scheidt de vagina vocht en slijm af. Dit is op zich een normaal verschijnsel. Toch kan dit verschijnsel overdreven veel of overdreven stinkend boven komen drijven. Gelukkig helpt de Canadese fijnstraal deze vloed als eb terug te drijven.

Het heeft ook een urine afdrijvende werking, en is dus goed bij blaasontsteking, blaas- en nierstenen en gewrichtsontstekingen, jicht etc.

Door de samentrekkende werking is het ook een goed middel bij diarree, bloedend tandvlees, aambeien, inwendige bloedingen en bloedende wonden, ook bij neusbloedingen.

Alles met elkaar is de invasie van deze allochtoon, die zich vooral vestigt op onbewoonbare plekje, best een verrijking van onze autochtone plantenbevolking. Zolang die maar niet in ons tuintje komt. En hekken helpen niet.

Henk Hoefakker



Foto: H. Rijkers

### Juli 2023

#### Overleden:

De heer P. Foget	Regio 01
Mevrouw M. Jansen-Versteegh	Regio 07
Mevrouw E.M. van Rossenberg-Griffioen	Regio 99

#### Nieuwe leden:

Mevrouw E. Brugman	Regio 18
Mevrouw G. Gelder	Regio 11
De heer H.G. van Keulen	Regio 07
De heer B. Schuur	Regio 01



#### Neem even contact op met het ledensecretariaat als:

- U gaat verhuizen,
- Uw adresgegevens niet kloppen,
- U Fuchsiana niet heeft ontvangen,
- U een ander e-mailadres heeft gekregen.

Bel tel. nr. 0411-631591 of mail: [ledensecretaris@nkvf.nl](mailto:ledensecretaris@nkvf.nl)

#### Contributie NKvF 2023:

Het verenigingsjaar loopt van 1 januari tot en met 31 december. Contributie is per 1 januari 2023 niet verhoogd en blijft € 30,00 per jaar. Huisgenoten en jeugdleden tot 18 jaar € 15,00 per jaar.

Na aanmelding wordt een betaalverzoek toegezonden.

Betaling via: ING Bank nr.: NL32 INGB 0001 6919 00.

The association year runs from January 1 to December 31. The contribution has not been increased as of January 1, 2023 and remains € 30.00 per year. Roommates and youth members up to the age of 18 years € 15.00 per year. A payment request will be sent after registration.


Contribution foreign members deposit via: IBAN-nr. NL32 INGB 0001 6919 00. BIC-nr.: INGBNL2A.

Tiny van de Sande, ledensecretaris.



'Henkelly's Saryta'

Foto: Jos Wagemans



'De Groot's Knipoogje', Jan de Groot 1997 NL AFS nr.: ---  
Afstamming: ('Rogier de Groot' x 'Herjan de Groot') x ('Geertje Scheffel' x 'Herjan de Groot')

'De Groot's Knipoogje' is een product van Hollandse bodem. Het is één van de 79 creaties van Jan de Groot uit Elburg die onder meer 'Sanne', 'Henk Takken' en 'De Groot's Waterval' op zijn naam heeft staan. De bloemen zijn enkel en iets afstaand. De kelkbladen zijn vlekkerig roze, halverwege overgaand in wit, met lichtgroene lichtgroene toppen, de separaat staande kroonbladen zijn dofwit met purperroze adering. Het is een struik met stevige rechtop groeiende takken. Er kan goed een kroonboompje van gemaakt worden. Deze fuchsia doet het goed in gefilterd licht. 'De Groot's Knipoogje' is verschillende malen met succes als stuifmeelgever gekruist met 'WALZ Harp'.


Ria Nauta



'De Groot's Knipoogje'

Foto: Sjaak Loef





'Granada'

Foto: Sjaak Loef

## 'Granada', C. Schnabel 1957 USA

AFS nr.: 290

Afstamming: onbekend

'Granada' is een creatie van de veredelaar Clement Schnabel uit San Francisco die 43 cultivars op zijn naam heeft staan waaronder 'Alaska', 'Sleigh Bells' en 'Impudence'. De ouders van 'Granada' zijn nooit gepubliceerd. Schnabel is één van de meest vooraanstaande veredelaars uit Amerika en heeft in samenwerking met de bekende kweker Ted Paskesen nog eens 17 cultivars geïntroduceerd waaronder 'Capri', 'Apple Blossom' en 'Ting-a-Ling'. Granada heeft zeer grote dubbele hangende bloemen, heeft diep karmijnrode kelkbladen met een groene top en diep dofpaarse kroonbladen. Het is een sterke fuchsia die goed tegen de hitte kan. Hij doet het goed in gefilterd licht maar ook wat zon kan hij wel hebben. Het is een krachtig groeiende struik. 'Granada' is verschillende malen met succes als stuifmeelgever gebruikt.

Ria Nauta

## Woordzoeker



Zoek de gegeven cultivarnamen op in het veld met letters en streep ze door. De overgebleven letters vormen de naam van een fuchsia.

TIP: u kunt de naam controleren in de Cultivar Inventarislijst (CIL) <https://www.nkvf.nl/cil-2019/>

Uw oplossing kunt u **vóór 6 september 2023** zenden (**met vermelding van uw lidnummer**):

- óf per briefkaart aan J. Loef, Sparrengaarde 4, 2742 DM Waddinxveen.
- óf per e-mail aan [eindredactie@nkvf.nl](mailto:eindredactie@nkvf.nl).

Onder de inzenders van de juiste oplossing wordt een cadeaubon van € 10,00 verloot.

A	I	L	A	N	I	D	R	A	C	S	N	A	R	F	U
R	N	S	M	A	D	A	N	N	A	A	T	L	A	A	S
Y	I	U	P	R	O	D	I	D	L	A	N	D	A	L	A
A	T	A	N	O	S	F	A	A	L	M	A	A	A	A	E
M	R	O	L	L	A	A	P	L	I	N	D	D	D	G	R
T	M	I	B	F	N	M	C	I	L	F	R	A	I	A	A
C	A	R	A	M	I	A	P	A	R	I	U	M	D	P	F
R	O	B	I	N	R	N	S	A	A	A	D	I	I	N	N
A	R	A	B	K	T	O	N	A	N	K	M	A	R	J	A
B	I	L	C	F	A	C	N	A	N	I	I	T	L	R	F
L	M	I	K	H	K	R	H	I	E	A	O	A	M	L	L
A	A	H	C	R	M	E	A	A	D	N	B	A	A	I	I
T	I	I	A	A	R	A	N	N	N	I	O	S	S	Z	S
N	D	L	Z	A	D	A	N	A	R	G	H	A	T	N	I
O	C	D	U	K	S	T	A	R	D	U	S	T	N	A	G
M	A	R	S	J	A	C	K	A	C	L	A	N	D	J	M

Aad Franck	Bali Hi	Dido	Hanna	Lark	Montalba
Adriaan	Canada	Fanfare	Hera	Lind	Pan
Aika 2x	Cara Mia	Finn	Hi Di	Lisa	Pia
Aladna	Cardinal	Flair	Hobo	Lisi	Riant
Alma	Cark	Flora	Impala	Liz	Robin
Alta	Chang	Fransca	Jack Acland	Maori Maid	Rolla
Ann Adams	Chaos	Gala	Jan	Marja	Sam
Anne	Coachman	Gan	Julia	Mars	Sonata
Apart	Dalli Dalli	Gina	Kara	Mats	Stardust
Arab	Damiata	Granada	Katrina	May	Tini
Asu	Didi	Hanau	Kim	Mazda	Una



De oplossing van de woordzoeker in Fuchsiana nr. 3 van juni 2023 luidt: **California Saga**.

Oplossing: 1. **sch**ip, 2. **kra**an, 3. **be**eld, 4. **br**il, 5. **fi**ets, 6. **bol**, 7. **rol**, 8. **be**en, 9. **vis**, 10. **kap**, 11. **mis**, 12. **bal**, 13. **dag**, 14. **das**.

Na loting kwam als winnaar uit de bus de heer H. Westerhuis. Gefeliciteerd! De cadeaubon ad € 10,00 zal zo spoedig mogelijk aan u worden toegestuurd.

## Regio 27, Noord-Oost Brabant

Toen er in 1983 belangstelling was van enkele mensen uit de omgeving van Uden, om hier een nieuwe regio op te mogen starten, was het pleit vlug beslecht. Een jaar later werden toen de mensen uit de omgeving die lid waren van de NKvF, allemaal benaderd om naar een oprichtingsbijeenkomst in de Vorstenburg in Uden te komen. De knoop was daar zo door gehakt. Onder het genot van een "bakske" koffie en een sneetje "krentenmik" was er die zelfde middag al een bestuur bestaande uit 7 personen voor de regio, genaamd regio 27 N.O. Brabant. Uit ieder hoekje van de regio zat er toen een vertegenwoordiger in. Dit had voor het leggen van contacten een prima uitwerking. De heren van Heck en van Tiel waren toen de grote kartrekkers.



25 jaar secretaris en voorzitter Hans Rijkers en Johan de Visser

Het clubhuis werd al snel gevonden in Odiliapeel, omdat de voorzitter, dhr. van Tiel daar ook woonde en natuurlijk in zo'n klein dorp iedereen elkaar kent. Bij zaal "de Beukenhof" werden we voor de eerste bijeenkomst ontvangen met een borrel en waren zeer welkom en zijn dat na 40 jaar nog altijd. Welke regio kan ons dat na zeggen?



Inmiddels hadden we in de regio ook een hoofdbestuur en werd alles voortaan volgens de regeltjes afgewerkt en geregeld. Al snel groeide onze regio en had men een paar leden met een geweldige mooie collectie fuchsia's. Daar was het natuurlijk altijd druk met de belangstelling. Open tuinen? Daar had men toen nog niet van gehoord.



Dat idee kwam later pas en die vinden nog steeds plaats. In 1988 kwam er vanuit het hoofdbestuur van de NKvF het verzoek of een gedeelte van Gelderland tot onze regio mocht gaan behoren. Na overleg binnen het bestuur werd een gedeelte van Gelderland, tot en met Nijmegen, welkom bij onze regio geheten. Ook al gaf dat toen binnen het ledenbestand nogal kritische opmerkingen, tot op heden is dat samengaan geweldig goed gekomen. Omdat men in Odiliapeel jaarlijks de traditionele schapendag houdt en de organisatoren daarvan natuurlijk ook de heer Van Tiel kenden, toen inmiddels onze voorzitter, werd er besloten een samenwerking aan te gaan om te samen een fuchsiashow daar te houden. Alleen zouden wij onze show dan een dag willen verlengen om zodoende ook de zondag mee te kunnen pikken. Een dag waarop men veel bezoekers verwachtte en dit ook waarheid werd. Vele handen maakten vanwege deze samenwerking het voor ons een stuk gemakkelijker. Deze samenwerking werd 5 jaar later nog een keer herhaald.

Na deze successen kwam in de glorie tijd, wat het ledenaantal betrof, het idee om eens wat groter uit te kijken naar een mooie locatie voor een grotere show. Uiteindelijk gingen we voor ons gevoel de Maas over en kwamen uiteindelijk terecht bij kasteel Wijchen. Deze show werd een groot succes wat het weer en ook de bezoekers aan-



tallen betrof. Prachtige fuchsia's van de leden, aangevuld met prachtige kuipplanten en Pelargoniums van een paar toen bekende kwekers. Deze gaven een kleurrijke bloemenpracht aan de tuin van het kasteel. Na 2 kleine "medewerking" showtjes in Mill en Overloon te hebben verzorgd ontstond in 2003 het idee om weer een grotere show te gaan houden. Al snel kwam van uit de leden het voorstel om op de geboorteplek van de huidige voorzitter van regio 27, een show te mogen gaan houden en dat werd Kasteel Heeswijk. Na overleg over de financiën en mogelijkheden daar, werd de goedkeuring van het kasteelbestuur gegeven om in de Engelse binnentuin in 2004 een show te gaan houden. Een grote domper volgde. Toen alles al in kannen en kruiken leek en het eigenlijk op de medewerkers aan kwam, gaven deze plots niet meer thuis. En zonder medewerkers kom je nergens en volgde er dus een annulering. Jammer.

voeren inmiddels beiden 25 jaar hun functie uit. Gelukkig hebben we aanvulling kunnen krijgen in het bestuur, een positief teken. Iets dat in elke vereniging een heel heikel punt is. Voor onze regio geeft deze aanvulling zeer zeker een positief vooruitzicht op het voortbestaan. Want, het hebben en houden van fuchsia's is en blijft een hele mooie hobby en geeft je rust als je daar mee bezig bent.



Ondanks deze domper bleven we met z'n allen toch positief en gelukkig roeiden we op dezelfde manier door zoals we gewend waren. Lekker gemoedelijk en zoals we in Brabant gewend zijn, lekker op de Bourgondische toer. Regio 27 telde op zijn hoogtepunt ruim 200 leden en zit nu op 29 leden en we zijn dik tevreden dat we dit clubje voor nu vast hebben kunnen houden. Een hecht clubje, wat blijkt uit het ledenbestand als je kijkt naar hoe lang de meesten al lid zijn. Ieder jaar valt er wel een jubileum te vieren, een teken dat de mensen het binnen de vereniging naar hun zin hebben.

Zeker in deze woelige tijd een ideale bezigheid. Regio 27 N.O. Brabant wenst alle leden van de NKvF een bloemen bloeirijk 2023 toe.

Dit jaar hebben we zelfs binnen het bestuur 2 jubilarissen. De voorzitter J. de Visser en secretaris H. Rijkers

Het bestuur van regio 27 N.O. Brabant.

## Fuchsiaveredelaars in Nederland, in de schijnwerper: Mario de Cooker

**Dit artikel over fuchsiaveredelaar Mario de Cooker (1947), geschreven door Paul Munro van de BFS, is voor het eerst gepubliceerd in de zomeruitgave (Summer Bulletin 2020) van het tijdschrift van de British Fuchsia Society. Van het Engelstalige artikel wordt hier de Nederlandse versie weergegeven, aangevuld met wat nieuw fotomateriaal.**

*Mario, jij bent waarschijnlijk een van de bekendste Nederlandse fuchsiaveredelaars. Waarom heb je voor de Fuchsia gekozen?*

Al op jonge leeftijd was ik erg geïnteresseerd in de natuur, met name in vogels en bloemen. Wij woonden (vader, moeder en vier kinderen) enkele kilometers buiten het dorp in een groot huis met een tamelijk wilde tuin. Met ook wat bos en veel weilanden en water in de omgeving. Ik mocht in de tuin van mijn ouders mijn eigen kleine tuintje aanleggen en zwierf ook heel wat rond in de omgeving. Die liefde voor de natuur is nooit verdwenen. Ik kan me nog steeds goed herinneren hoe, al meer dan 30 jaar geleden, mijn belangstelling voor de Fuchsia ontstaan is. Een klein tuincentrum in Geleen in Limburg (van de familie Bakker) had een grote kas met daarin allerlei kuipplanten, waaronder fuchsia's. De fuchsia's werden elke zomer als een soort show gedurende enkele maanden buiten uitgesteld. Ik heb eens een bezoek aan die show gebracht en was erg onder de indruk van de veelheid aan kleuren en vormen van de fuchsia. Ik heb toen ook een aantal plantjes gekocht, waaronder 'Speciosa', 'Checkerboard', 'Wilson's Pearls', 'Blush of Dawn' en 'Elsie Mitchell'. En daarna moest er voor de overwintering van de planten natuurlijk al snel een kas aangeschaft worden. Zo is het allemaal begonnen, en het is nooit gestopt.



Fuchsiaveredelaar Mario de Cooker

*Waarom en wanneer ben je met veredelen begonnen?*

Ik heb sinds ik in Limburg woon (en dat is al 48 jaar) altijd een tuin gehad. In 1986 zijn we verhuisd naar het

huis waar in ik nu nog steeds woon in Ohé en Laak. Ik kreeg toen de beschikking over een veel grotere tuin en heb enkele jaren geëxperimenteerd met het veredelen van rozen. Rozen, en meer speciaal de oude soorten en de zogenoemde Engelse (de David Austin) rozen hebben prachtige bloemen met net zoals de fuchsia's een enorme variatie in kleur en vorm. Maar ik kwam er al snel achter dat voor het uittesten van nieuwe rozen wel erg veel ruimte nodig is, en daarvoor zou ik dan meer grond nodig hebben dan waar mijn eigen tuin in voorzag. Dat leek me niet zo aantrekkelijk. Een van mijn fuchsia's was in die tijd 'Bon Accorde'. Die droeg op een gegeven moment veel bessen met daarin grote hoeveelheden zaad. Wat, tussen twee haakjes, een eenmalige gebeurtenis bleek te zijn: het is daarna om onduidelijke redenen bij dezelfde plant nooit meer voorgekomen. Ik ben toen begonnen met het plukken van bessen en het zaaien van de daaruit geoogste zaden. Dat was al snel een succes. Mijn eerste interessante zaailing was 'Belle de Limbourg', afkomstig uit zaad van 'Suzanna'. Na deze eerste probersels ben ik al snel begonnen met het meer doelgericht uitvoeren van kruisingen, aanvankelijk veel met 'Checkerboard' als moeder. Deze plant droeg vaak bessen zo groot als kleine pruimen (ook alweer iets wat daarna nooit meer is voorgekomen, blijkbaar heb ik in de beginfase erg veel geluk gehad). Uit deze eerste kruisingen zijn onder andere 'Frozen Tears' en 'Roger Desiré' ontstaan. Door het bijwonen van een lezing van Herman de Graaff werd mijn interesse in het creëren van nieuwe triphylla's gewekt. Een van de doelen die ik mij toen gesteld heb was het ontwikkelen van een gemakkelijk te kweken witte triphylla. Dat heeft echter wel aanzienlijk meer tijd gekost dan ik destijds verwachtte!

*Je hebt niet alleen maar kruisingen uitgevoerd, maar je hebt je later ook verdiept in de achtergronden van de veredeling. Hoe is dat zo gekomen?*

Ik heb altijd veel interesse gehad in het uitproberen van dingen, in het uitvoeren van experimenten, eerst als kind en later tijdens mijn studie. Na mijn studie Chemische Technologie aan de TU Delft en mijn promotieonderzoek op een onderwerp in de heterogene katalyse heb ik vele



'Belle de Limbourg'



'Roger Desiré'

jaren gewerkt bij DSM (de vroegere Staatsmijnen) in allerlei functies in Research, Research Management en Consultancy. Dat was erg intensief, en bracht vaak veel reizen naar het buitenland met zich mee. Dat is dan ook de reden waarom ik gedurende de eerst 20 jaren van mijn kruisingswerk me relatief weinig heb kunnen verdiepen in de achtergronden van de genetica. Praktische kennis over het kruisen werd opgebouwd door 'trial & error', dus het gewoonweg uitproberen van allerlei mogelijkheden. In het begin was ik al tevreden als de zaailingen wilden overleven. Mijn echtgenote Sonja heeft in die jaren vaak veel werk moeten verzetten. Het was voor haar niet altijd een pretje als ik in de zomerperiode voor enkele weken in het buitenland was. Ze moest dan niet enkel voor onze honden zorgen, maar ook voor mijn fuchsia's en de nieuwe zaailingen, vaak bij hoge zomerse temperaturen!

Na mijn pensionering in 2010 kreeg ik veel meer tijd voor de fuchsia's, en ik ben toen ook begonnen met het verdiepen van mijn achtergrondkennis. Dat heeft grote voordelen opgeleverd. De uitkomst van de kruisingen is nu veel beter te begrijpen en vaak ook veel beter voorspelbaar. Bovendien heeft het ter beschikking komen van betaalbare nieuwe technologieën zoals flowcytometrie een cruciale rol gespeeld bij het meer doelgericht kunnen uitvoeren van kruisingen.

De resultaten van mijn kruisingswerk, inclusief de achtergrondinformatie, deel ik tegenwoordig snel en continu met anderen, bijvoorbeeld middels de uitgave van het digitale Engelstalige tijdschrift *The Fuchsia Breeders Initiative*, dat kosteloos aan iedereen die geïnteresseerd is ter beschikking wordt gesteld. In ben daarmee gestart in 2013 en inmiddels zijn we in 2023 alweer aangeland bij uitgave nr. 21.

*Hoeveel kruisingen maak je per jaar, en hoeveel successen levert dat uiteindelijk op?*

Het aantal kruisingen per jaar schat ik op 500 à 1000, vaak natuurlijk met dezelfde oudercombinaties. Veel van deze kruisingen mislukken om niet altijd duidelijke redenen, en bij andere wordt vaak geen of weinig zaad gevormd, ook als er wel bessen gevormd worden. Als eenmaal duidelijk is welke combinaties zaad leveren wordt



Nieuwe zaailingen onder kunstlicht in februari

de slaagkans natuurlijk veel hoger. Het aantal zaden per bes varieert van een enkel zaadje tot wel 50 of zelfs meer. Daarna kan het nog gebeuren dat het zaad niet wil kiemen, of dat de kleine zaailingen al snel de geest geven. Uiteindelijk resteren er zo'n 400 tot 600 zaailingen per jaar. Een aantal daarvan vertoont altijd wel genetische afwijkingen en groeit slecht. Deze plantjes met afwijkingen worden al snel verwijderd. Om uiteenlopende redenen, bijvoorbeeld omdat zaailingen een mooie en nieuwe bloem hebben of enig potentieel lijken te bezitten voor het uitvoeren van nieuwe kruisingen, worden er per jaar 30 à 40 zaailingen geselecteerd om te bewaren. De



Kruisingen uitgevoerd in de kas, hier met triphylla zaailing N 15-20

meeste daarvan worden uiteindelijk toch afgeserveerd omdat ze niet echt voldoen, bijvoorbeeld vanwege een te zwakke groei. Soms vallen ze ook gewoon om in de wintermaanden. In de afgelopen 30 jaar heb ik ongeveer 80 nieuwigheden geïntroduceerd, wat neerkomt op een slaagkans van ruwweg 0,5% van het aantal nieuwe zaailingen, dus 1 op 200.

The Fuchsia  
Breeders Initiative  
Issue 1, July 2013



The Fuchsia Breeders Initiative, eerste nummer, juli 2013

*Hoe lang duurt het voor je besluit om een nieuwe zaailing te introduceren?*

De meeste nieuwigheden worden na 4 à 5 jaar uitgebracht, soms een jaartje eerder, soms om diverse redenen een aantal jaren later. Een van de redenen om de zaailingen een aantal jaren te testen is om zicht te krijgen op de kwaliteit en de genetische stabiliteit. Veel zaailingen (eigenlijk de meeste fuchsiacultivars) hebben een complex polyploïde genoom en kunnen daarom genetisch enigszins instabiel zijn. Het is daarom geen uitzondering dat een zaailing na enkele jaren degenereert en zelfs niet meer in leven te houden is. En het zou natuurlijk niet zo fijn zijn om te veel fuchsia's na introductie om die reden alsnog te moeten verliezen. Een voorbeeld hiervan is de fuchsiacultivar 'T.T. Torpedo', die niet meer bestaat. Verder moeten nieuwe fuchsia's altijd iets toevoegen aan



'T.T. Torpedo' was genetisch niet stabiel en is daarom weggelaten.

het bestaande assortiment, anders krijgen we teveel van hetzelfde, teveel look-alikes. Er zijn maar weinig zaailingen die echt optimaal aan alle vereisten voldoen, dus er zullen altijd wel concessies gedaan moeten worden. De praktijk moet dan uitwijzen welke nieuwigheden door de fuchsialiefhebbers omarmd zullen worden. Veel van de andere nieuwigheden zullen uiteindelijk verdwijnen.

*Onder wat voor omstandigheden voer je de kruisingen uit?*

Voor een deel maak ik de kruisingen gewoon in de tuin. Ik heb overal fuchsia's staan, vaak grote planten. Dat brengt natuurlijk wel het risico met zich mee dat er af en toe wel eens een bes verdwijnt in de maag van een merel of vernield wordt door een mus. Verder heb ik altijd wel een aantal kleinere planten waarmee ik onder beter beschermde omstandigheden kruisingen kan uitvoeren zonder dat er teveel beslag gelegd wordt op de altijd beperkte ruimte. Ook in de winter maak ik regelmatig kruisingen, zowel in de koude kas als bij hogere temperaturen onder kunstlicht.

Ik kruis dus het gehele jaar door! Maar de meeste kruisingen vinden plaats van augustus tot oktober. Uit ervaring blijkt dat in deze periode de beste resultaten bereikt worden. Ik probeer daarbij wel om zo vroeg mogelijk in het jaar bessen te krijgen omdat die toch wel enige tijd nodig hebben om te rijpen, variërend van twee tot soms wel zes maanden. En daarbij: als de kruisingen pas laat in het jaar worden uitgevoerd moeten de planten volop in blad de kas in, wat natuurlijk vanwege de benodigde ruimte en de kans op aantasting zeker niet optimaal is.



Veelbelovende nieuwe vruchtbare paarse triphylla P 18-F8

*Hoeveel kassen heb je, hoe groot zijn die en hoe worden ze verwarmd?*

Ik heb een glazen kas van 3 x 5 meter voor de winterberging van mijn fuchsia's. Elk jaar op het einde van oktober wordt die aan de binnenkant geïsoleerd met noppenfolie, die eind mei weer verwijderd wordt. De temperatuur wordt 's winters met elektrische kacheltjes op ongeveer



5°C gehouden . Dat is ruim voldoende voor de fuchsia's, ook voor de triphylla's, zelfs als die op de grond staan. Een probleempje ontstaat altijd bij het begin van de lente als de planten gaan groeien, en de ruimte in de kas wel eens wat krap wordt. Een aantal planten wordt dan al vroeg, vaak al eind februari, naar buiten gebracht en tijdelijk weer binnengezet in bijvoorbeeld de garage als er vorst dreigt.

Ik heb ook nog een wat kleinere, niet vorstvrije kas met een plastic bedekking, waarin ik gedurende de winter mijn potten met bloembollen plaats om ze te beschermen tegen regen en sneeuw. In de zomerperiode gebruik ik dat kasje als standplaats voor een aantal fuchsia's. Ze staan daar onder groen plastic, goed beschermd tegen felle zon.

In de herfst en 's winters zaai ik de fuchsia's en kweek de jonge zaailingen op onder kunstlicht bij ongeveer 20°C. Daarvoor heb ik 5 m<sup>2</sup> beschikbaar, verlicht met TL lampen (cool white), ruwweg 75 Watt/m<sup>2</sup>. De lampen hangen ongeveer 5 tot 25 cm boven de plantjes, en branden 10 à 11 uur tijdens de nachtelijke uren. In die ruimte (eigenlijk een wat kleine inloopkast zonder daglicht) kan ik 80 plantjes per vierkante meter kwijt. Als de planten te groot worden, of als het een beetje vol wordt, verplaats ik een aantal plantjes naar de koude kas. Dat heeft nog nooit tot problemen geleid, integendeel, de planten krijgen dan vaak een groeistoot.

*Wat is je meest favoriete fuchsia die je in al die jaren hebt uitgebracht?*



'Roger de Cooker' (1999)

Het is altijd een probleem om die vraag te beantwoorden omdat smaken en ideeën nog wel eens willen veranderen. Soms heb je een bepaalde affectie voor een specifieke fuchsia, maar dat hoeft niet altijd de beste of mooiste plant te zijn. Als ik nu een keuze zou moeten maken zou ik kiezen voor 'Roger de Cooker', vernoemd naar mijn vader.



Fuchsia's met rijpende bessen in de kas, eind november



'Irish Ophelia', nieuwe paarse triphylla, uitgebracht in 2022

*Neemt je interesse voor de fuchsia nog steeds toe, en hoelang denk je nog door te gaan met je verdelingswerk?*

Ik heb nog steeds veel plezier in het maken van nieuwe fuchsia's, zeker nu er steeds meer inzicht ontstaat met betrekking tot een aantal genetische achtergronden. Het maken van nieuwe triphylla's heeft daarbij nog steeds grote prioriteit. In de laatste tien jaar zijn er veel nieuwigheden toegevoegd aan het assortiment triphylla's en niet alleen door mij. Voorbeelden zijn de triphylla's in pasteltinten en de paarse triphylla's. En er zullen er zeker nog vele volgen.

Het uittesten van alle nieuwigheden van de afgelopen jaren vergt nog veel inspanning, dus daar kom ik mijn tijd wel mee door! Verder besteed ik ook veel aandacht aan de achtergronden van het werken met pentaploide fuchsia's. Deze blijken, in tegenstelling tot wat de verwachting is, vaak zeer vruchtbaar. Het hoe en waarom hiervan wordt steeds beter begrepen, en mijn huidige assortiment aan zaailingen biedt de mogelijkheid om hier gericht aan te werken om daar wat meer zicht op te krijgen. En dat soort experimenten is minstens zo interessant als

het maken van nieuwe fuchsia's!

Ik heb goede contacten met een aantal collega-fuchsia-veredelaars, waarbij we regelmatig ideeën en interessant kruisingsmateriaal uitwisselen. Verder loopt op dit moment het project 'Geel', waarin ik samen met Henk Waldenmaier probeer om een echte doorbraak met betrekking tot de gele fuchsia te realiseren. Als er op dit terrein resultaten geboekt worden zullen we daar zeker onmiddellijk melding van maken!

Dus zolang de gezondheid het toestaat zou ik zeggen: nog steeds op vol vermogen vooruit!



'Saphyra', nieuwe paarse triphylla, uitgebracht in 2021

#### Naschrift:

In de drie jaar na het verschijnen van dit artikel is op een aantal terreinen grote vooruitgang geboekt. De recepten en het basismateriaal voor het maken van nieuwe wit/roze en paarse triphylla's zijn voorhanden. Naast de paarse



Triphylla 'White Twinkle' (2020), een echte dwergfuchsia met een bijna zuiver witte bloem die zich uitstekend leent voor opweek als bonsai



Triphylla 'Silver Charm' (2022), een sterke hanger



Zaailing N 16-54, een wit-roze triphylla

triphylla's zijn er ook diverse nieuwe wit-roze triphylla's uitgebracht, waaronder 'White Twinkle' (2020, een echte dwergfuchsia) en 'Silver Charm' (2022). Er zitten nog veel van dit soort nieuwe fuchsia's in de pijplijn, waarvan er enkele in de komende jaren zullen worden uitgebracht, bijvoorbeeld zaailing N 16-54 en N 17-16. Het is vaak een kwestie van het uitvoeren van een groot aantal kruisingen om een goede nieuwe cultivar in deze kleurstellingen te verkrijgen; daar zit niet echt veel uitdaging meer in. Er valt nog wel veel te ontdekken op het gebied van nieuwe aneuploide triphylla's, waarbij nog niet bestaande vormen en kleuren verkregen worden. Op dit terrein is nog veel achtergrondonderzoek nodig.

Een nieuw en nog weinig ontgonnen gebied is verder het maken van nieuwe triphylla fuchsia's op basis van *Fuchsia magdalenae*. Hier ligt dan op dit moment een deel van de aandacht.

En tot slot: in het project 'Geel' zit nog weinig vooruitgang, maar dat zal niemand verbazen.

Mario de Cooker heeft in totaal ongeveer 80 nieuwe fuchsia's geïntroduceerd. Een overzicht met foto's en beschrijvingen is te vinden op de website [www.fuchsia Breeders.nl](http://www.fuchsia Breeders.nl)



Triphylla zaailing N 17-16, een rijkbloeiende opgaande fuchsia

### Het programma

- 10.00 uur:** Vanaf deze tijd ben u welkom op de Vriendendag en kunt u bij de bestuurstafel van de NKvF op vertoon van uw lidmaatschapskaart een toegangskaartje ophalen voor een bezoek aan de diverse tuinen van de Orchideeën Hoeve.
- 10.00 uur:** Nieuwigheden keuring, planten kunnen vanaf 9.00 uur worden opgesteld. Tijdens de keuring is de ruimte niet toegankelijk voor publiek. De keuring vindt plaats in de afgezette ruimte van de centrale hal.
- 10.30 uur:** Opening door Cor van Empel, voorzitter van de NKvF in de centrale hal.
- 12.00 uur:** Keuring landelijke wedstrijden door Regio 08. Planten kunnen vanaf 10.00 uur worden ingeschreven voor de keuring. Tot na de keuring is de opstelruimte niet toegankelijk voor publiek. Na de keuring zijn alle inzendingen te bezichtigen voor het publiek, dit zal zijn vanaf ongeveer 13.30 uur.
- 13.00 uur:** Huldiging jubilarissen, dit zal plaats vinden in de centrale hal.
- 15.00 uur:** Bekendmaking uitslag landelijke wedstrijden en uitreiking van de prijzen van de verschillende categorieën door regio 08. De prijsuitreiking zal plaats vinden in de centrale hal.
- 15.30 uur:** Bekendmaking uitslag fotowedstrijd in de categorieën Close-up fuchsia bloemen en Fuchsia's Algemeen (Mieke Meursing trofee).
- 16.00 uur:** Sluiting Vriendendag door Cor van Empel.

U kunt de gehele dag terecht bij de kraam van kwekerij Van der Velde en kwekerij Zeelenberg in de centrale hal om uw fuchsiacollectie uit te breiden.

In de centrale hal staat ook de kraam van de NKvF waar u de gehele dag terecht kunt voor vragen en waar ook de webmaster aanwezig zal zijn.

Hier kunt u ook terecht voor de grote verloting van de NKvF met mooie prijzen.

Tevens zal Groei en Bloei, afdeling Noordoostpolder, met een kraam aanwezig zijn om hun vereniging te promoten.

Ook hebben we de orchideeën-, de pelargonium-, de cactus-, en de bonsai-vereniging uitgenodigd maar hiervan hebben wij nog geen reactie ontvangen of zij ook zullen komen.

Wij denken dat we weer een leuke locatie voor onze Vriendendag hebben gevonden waar veel is te zien en waar, ten opzichte van vorig jaar, weer veel is veranderd en ook nieuwe dingen te zien zijn.

We hopen dan ook vele fuchsievrienden te mogen begroeten.

Jan de Groot en Johan Schoute



'Liesbeth Rijkoort'

Afstamming: 'Hage Nemo' x 'Jaspers Zuurstok'

**Rijkers 2014 NL NKF5001 AFS 8565**

Rijkbloeiende halfhanger. Bloemen met een enigszins gebogen tubus. Triphylla afstamming. De plant is genoemd naar de vrouw van Peter Rijkoort, die veel voor de NKvF heeft betekend.

## (Tuin)tips

### Dieren in de tuin

Er is steeds meer aandacht voor dieren in de tuin.

Veel dieren, zoals insecten, maar ook kikkers, padden en salamanders hebben het moeilijk.

Een ander diertje dat het lastig heeft is de egel.

Wil je de egel helpen?

Zorg dan dat er wat rommelhoekjes in de tuin zijn en kijk of er een egelhuisje geplaatst kan worden.

Je kunt een egelhuisje kant-en-klaar kopen, maar ze zijn ook heel eenvoudig zelf te maken.

Op internet staan veel voorbeelden (zoals [www.egelhuis.com](http://www.egelhuis.com)). Je vindt daar ook informatie over hoe je egels kunt bijvoeren. Egels gaan in november beginnen met hun winterslaap.

Dus plaats vóór die tijd een huisje als je dat van plan bent.

### Fruitvliegjes

Nu het warmer wordt, krijgt bijna iedereen wel eens fruitvliegjes in huis, vooral in de keuken en in de groenbak. Met deze simpele tips beperk je de overlast.

Houd in je achterhoofd waar fruitvliegjes op afkomen: beschimmelde en rottende groenten of fruit, wijn- of sap resten in een opgedroogd glas, gemorst vruchtensap, restjes bier, planten en kruiden met dorre of rotte bladeren, verwelkte bloemen, bedorven voedsel in de vuilnisbak, koffiedik, gebruikte koffiepads en theezakjes, tuinaarde en potgrond met kunstmest en/of plantenvoeding.

Zet een geurig kruidenplantje in de buurt van je fruit.

Fruitvliegjes houden niet van basilicum, dille, salie, kruidnagels, knoflook en lavendel.

Kijk voor meer tips tegen fruitvliegjes op [milieucentraal.nl](http://milieucentraal.nl)

### Plantenversterker

Het zal de meeste mensen niet zijn ontgaan: het weer lijkt te veranderen.

Dit voorjaar was soms extreem warm, maar ook viel er op sommige plaatsen heel veel regen.

Planten lijden hieronder.

Om deze planten goed door de zomer heen te krijgen, is het belangrijk om nu bij te mesten, bij voorkeur met biologische bemesting.

Hierdoor blijven de planten sterker en zijn ze minder gevoelig voor ziektes.

Je kunt ook zelf bemesting maken.

Heb je veel brandnetels staan, maak dan eens brandnetelgier.

Pluk de brandnetels met handschoenen aan, doe ze in een plastic emmer, voeg 500 gram suiker toe en vul de emmer met water.

Roer alles goed door en laat het enige tijd staan tot dat het gaat schuimen. Helaas stinkt het wel. Het is dus minder geschikt voor op een balkon.

Zeef vervolgens de brandnetels eruit en giet de gier in afsluitbare flessen. Verdun de gier voor gebruik: 100 ml gier op 1000 ml (=1 liter) water.

Geef planten bij de voet water, anders kan het blad beschadigen.

Jan de Groot.

## Kalender

### Augustus 2023

- 05/06 Regio 05, Twente-Salland. Tuinentocht.
- 05 Regio 13, Het Gooi, Eemland en Vechtstreek. Open tuinen.
- 05 Regio 18, Delfland. Busreis.
- 12 Regio 06, Oost-Gelderland. Onderlinge plantenwedstrijd met buffet.
- 12 Regio 13, Het Gooi, Eemland en Vechtstreek. Barbecue en keuring wedstrijdplanten.
- 19 NKvF, Vriendendag in de Orchideeën Hoeve te Luttelgeest.
- 19 Regio 25, De Kempen. Fietstocht/opkweekwedstrijd.
- 26 Regio 13, Het Gooi, Eemland en Vechtstreek. Wedstrijdplantenkeuring.
- 26 Regio 20, Eiland van Dordrecht e.o. Gezamenlijk eten.

### September 2023

- 04 Regio 05, Twente-Salland. Ledenbijeenkomst.
- 09 Regio 19, Rotterdam e.o. Najaarsbijeenkomst en keuring wedstrijdplanten.
- 16 Regio 09, Noord-Holland Noord. Keuring wedstrijdplanten.
- 23 Regio 07, Veluwe. Hans v.d. Beek-middag.
- 23 Regio 17, Rijnland. Najaarsbijeenkomst.
- 23 Regio 25, De Kempen. Contactmiddag.
- 30 Regio 08, Zuid Gelre. Presentatie over veredelen door Jan de Groot en plantenwedstrijd.

### Oktober 2023

- 07 Regio 20, Eiland van Dordrecht e.o. Najaarsvergadering en keuring wedstrijdplanten.
- 14 Regio 20, Eiland van Dordrecht e.o. Snoeimiddag.
- 21 Regio 21, Zuid-Hollandse Eilanden. Najaarsbijeenkomst en warme en koude barbecue.
- 21 Regio 28, Noord en Midden-Limburg. Etentje leden.
- 23 Regio 13, Het Gooi, Eemland en Vechtstreek. Ledenbijeenkomst.

### November 2023

- 04 NKvF, Ledenraadsvergadering.
- 10 Regio 25, De Kempen. Najaarsvergadering.
- 11 Regio 08, Zuid Gelre. Presentatie door natuurfotograaf Fred van Wijk.

### Januari 2024

- 05 Regio 25, De Kempen. Nieuwjaarsreceptie.
- 06 Regio 20, Eiland van Dordrecht e.o. Nieuwjaarsreceptie.
- 13 Regio 19, Rotterdam e.o. Nieuwjaarsbijeenkomst.

### Maart 2024

- 13 Regio 19, Rotterdam e.o. Voorjaarsvergadering.

### September 2024

- 14 Regio 19, Rotterdam e.o. Najaarsvergadering.



'DebRons White Linen' Foto: Ron Monnier

## Regiobladen en regionieuws

'**De Bellenbode**' (Regio 06, Oost-Gelderland) nr. 2: Notulen Algemene jaarvergadering. Zomerprogramma. Namen van planten voor de Achterhoek Trofee. Open tuinen in de regio. Verslag stekkenmarkt op 6 mei 2023. Activiteiten 2023. Open tuinen Twente-Salland.

'**Zuid Gelre's Nieuwsblad**' (Regio 08, Zuid Gelre) nr. 2 en 3: Jaarlijkse barbecue 10 juni 2023. Agenda 2023. Verslag jaarvergadering op 11 maart 2023. Foto en beschrijving wedstrijdplant 2023: 'Hermiena'. Vriendendag met landelijke wedstrijden.

'**De Vier Jaargetijden**' (Regio 13, Het Gooi, Eemland en Vechtstreek) nr. 2: Uitnodiging en agenda ledenbijeenkomst op maandag, 26 juni 2023. Agenda 2023. Verslag stekkenmarkt op 13 mei 2023. Verslag inloop- en stekkenruilochtend op 20 mei 2023. Verslag met foto's busreis op 2 juni 2023. Open tuinen 5 augustus en barbecue 12 augustus 2023. Keuring wedstrijdplanten 'Bart Comperen' op 26 augustus 2023.

'**Rijnlands Regionieuws**' (Regio 17, Rijnland) nr. 4: Activiteitenkalender 2023. Verslag geslaagde stekkenmarkt op 13 mei 2023. Verslag hanging baskets maken op 17 mei 2023. Een fotoimpressie van de open tuin bij Kees Oudshoorn. Notulen van de algemene ledenvergadering op 25 maart 2023.

'**Nieuwsbrief**' (Regio 18, Delfland) nr. 59: Verslag stekkenmarkt op 6 mei 2023. Busreis op 5 augustus 2023. Fuchsia-de van de Fuchsia Hobby Club Westland op 14-15-16 juli 2023.

'**Furore**' (Regio 19, Rotterdam e.o.) nr. 2: Activiteiten 2023. Samenvatting voorjaarsvergadering van 18 maart 2023. Stekkenmarkt op 27 mei 2023. Busreis met regio 17 op 29 juli 2023. Regionale open tuinen op 5 en 12 augustus 2023. Verslag en foto's van de voorjaarsvergadering op 18 maart 2023. In gesprek met Roland Meivogel. Foto 'Formosissima'.

'**Bellenpracht**' (Regio 20, Eiland van Dordrecht e.o.) nr. 2: Activiteitenagenda 2023. Verslag koffiemiddag bij kwekerij Zeelenberg op 15 april 2023. Taxuskever. Verslag excursie IJsboerderij Middelbroek. Fuchsia in woord en beeld: 'Hidcote Beauty'. Lopend buffet op 26 augustus 2023. Wel of geen contributieverhoging?

'**t Stekkie**' (Regio 21, Zuid-Hollandse Eilanden) nr. 2: Verslag algemene ledenvergadering op zaterdag 25 maart 2023. Uit de ledenraad van 1 april 2023. Activiteiten 2023.

'**Fuchsia Koerier**' (Regio 25, De Kempen) nr. 98: Activiteiten 2023. Fietstocht op 9 juli 2023 door de Belgisch Limburgse Kempen. Jaarlijkse fietsdag op 19 augustus 2023. Sla kweken op vissenpoep in een oude varkensstal. Licht bij planten. Cultivaroverzichtslijst voor de regio. Info vanuit de ledenraadsvergadering van 1 april 2023.

'**Peel- & Maasfuchsia**' (Regio 28, Noord en Midden-Limburg) nr. 3: Verslagje jaarvergadering NKvF op 1 april 2023. Notulen jaarvergadering op 20 maart 2023. Open tuin bij Huub Steeghs op 16 juli 2023. Open tuin bij Jan Bergs op 23 juli 2023. Verslag stekmorgen op 18 maart 2023. Zie wat uw planten willen.



'Hidden Treasure'

Foto: Aart Muit



**'Cloverdale Pearl'**

**Foto: Sjaak Loef**