

Nederlandse Kring van Fuchsia-rienden

Fuchsiana

59e jaargang no. 2 • April 2023

Verschiint 6 x per jaar

Regio 25

Veredelaar H. van Aspert

Vriendendag 19-08-2023

- Advertentie -



voor een bijzonder assortiment

Start verkoop
éénjarige zomerbloeiërs
za. 22 april

Start pluktuin:
za. 24 juni

- 3500 rassen Fuchsia's
- 400 rassen Pelargoniums
- webshop Fuchsia's en Pelargoniums
- éénjarige zomerbloeiërs, kuipplanten
- pluktuin bloemen en kleinfruit
- arrangementen voor groepen

Borchgraverweg 3a Heerde tel: 0578-695727
www.kwekerijvandervelde.nl



- Advertentie -

Kwekerij Zeelenberg

Fazantenweg 8 – 5106 RC - Klein Dongen (NB)

Tel.: 06-53270502

Email: info@kwekerijzeelenberg.nl

Website: www.kwekerijzeelenberg.nl



Ruim 2500 soorten Fuchsia's

Mooie sortering Salvia's,
Begonia's, Streptocarpus

Violen, vaste planten,
perkplanten, zomerbloeiërs

2^e Paasdag, Koningsdag, Hemelvaartsdag, 2^e Pinksterdag
geopend van 10.00- 16.00 uur



Geopend van dinsdag t/m zaterdag van 8.30 – 17.00 uur


U bent van harte welkom op de kwekerij!!
Kijk voor de routebeschrijving en de openingstijden even op onze website.



Fuchsiana

Inhoudsopgave

59e jaargang - nr. 2 • April 2023



Colofon.....	04
Van de voorzitter.....	05
Van de redactie.....	06
Fuchsia's in Aquarel - 131 'Paul Schats'.....	07
Regio 25, De Kempen.....	08
Boekrecensie van "De kleine MOESTUIN".....	10
Vriendendag 2023.....	11
Fotowedstrijd Vriendendag.....	11
"On"kruiden, 41. Taraxacum officinale L: Paardenbloem.....	12
De acceptgiro gaat verdwijnen.....	13
Woordzoeker.....	14
Kleurenplaten 'Sanne' en 'Esmee'.....	15
Wat je allemaal met fuchsia's en Fuchsiana kunt doen.....	19
Minder last van de taxuskever door gebruik te maken van beukenblad.....	20
Van de webmaster.....	21
Fuchsiaveredelaars in Nederland, in de schijnwerper: Hans van Aspert.....	22
Ledensecretariaat.....	27
Overzicht jubilarissen in 2022.....	28
Overzicht jubilarissen in 2023.....	29
Kalender.....	30
Regiobladen en regionieuws.....	31

INLEVEREN KOPIJ Fuchsiana Juni-editie

Kopij voor het JUNI-NUMMER van 2023 van Fuchsiana dient, bij voorkeur per e-mail verzonden, uiterlijk **woensdag 3 mei 2023** vóór 14:00 uur in het bezit te zijn van de redactie: Sparrengaarde 4, 2742 DM te Waddinxveen of e-mail: **eindredactie@nkvf.nl**.

Officieel orgaan van de Nederlandse Kring van Fuchsiavrienden

Hoofdbestuur

**Voorzitter:**

Cor van Empel
Timmermannsweg 87, 5813 AM
Ysselsteyn
Tel. 0493-52 95 54 • voorzitter@nkvf.nl

**Secretaris:**

Margo Vaandrager
Brugstraat 14, 1906 WV Limmen
Tel. 072-505 17 89 • secretaris@nkvf.nl

**Penningmeester tevens
vicevoorzitter:**

Cor Boom
Henry Dunantstraat 19, 2861 VD
Bergambacht. Tel. 06-12255029 •
penningmeester@nkvf.nl

**Algemeen lid:**

Joke Koek
Rembert Dodoensstraat 1, 2203 BR
Noordwijk
Tel. 071-361 08 87 • alg.lid2@nkvf.nl

**Ledensecretaris:**

Tiny van de Sande
Bergstraat 4, 5298 VK Liempde
Tel. 0411-63 15 91 •
ledensecretaris@nkvf.nl

**Algemeen lid (a.i.):**

Johan Schoute
Oostersingel 51, 1671 HB Medemblik
0227-540427 •
alg.lid1@nkvf.nl

**Voorzitter UTC:**

Jan de Groot
Biesenkamp 57, 8081 JA Elburg
Tel. 0525-68 25 64 •
utc.voorzitter@nkvf.nl

Voorpagina: 'Alice Travis'

Groeiwijze: Opgaand

Veredelaar: J.W.M.H. Travis, 1956 (UK)

Foto: Sjaak Loef

Achterpagina: 'De Groot's Lady'

Groeiwijze: Opgaand

Veredelaar: J. de Groot, 1994 (NL)

Foto: Cor Boom

**Notulist:**

Leen Klok
Abbewerveweg 1a, 3238 LH Zwartewaal
Tel. 0181-46 18 69 • l.klok@planet.nl

Redactie Fuchsiana:**Voorzitter:**

Sjaak Loef
Sparrengaarde 4, 2742 DM Waddinxveen
Tel. 0182-64 91 20 •
eindredactie@nkvf.nl



Ria Nauta
Puntenburgerlaan 42, 3812 CE
Amersfoort
Tel. 033-465 08 72 •
advertenties.redactie@nkvf.nl

Vacature**Webmaster:**

Ton van der Vorst
Generaal Bentinckstraat 20,
5623 GX Eindhoven
Tel. 06-19196786 •
webmaster@nkvf.nl

Ereleden:

Jan de Nie en Herman de Graaff.

Bankrekeningnummer ledensecretariaat:
ING Bank nr. NL32 INGB 0001 6919 00

Internet: www.nkvf.nl

Facebook: www.facebook.com/NKvF1965

ISSN nr.: 1382-2004

Copyright:

Zonder schriftelijke toestemming van de redactie mogen geen artikelen, foto's en illustraties uit dit blad worden overgenomen of verspreid.

Ontwerp & Vormgeving:

Redactie Fuchsiana

Druk: Editoo B.V. te Arnhem



Van de voorzitter



Beste fuchsiavrienden en -vriendinnen,

Het jaar 2023 is nu twee maanden oud. De meeste leden zullen nu regelmatig naar hun winterberging gaan om te kijken hoe de fuchsia's uitlopen. De laatste drie maanden heb ik zelf weinig aandacht aan mijn planten kunnen besteden.

Maar toch zag ik in februari dat bij de meeste planten stekjes of groene knopjes verschenen. Nu nog even wachten tot de stekjes groot genoeg zijn om in een stekbak te planten. De diverse hangbakken moeten toch vernieuwd worden.

Mijn mening is dat nieuwe stekken mooiere en grotere bloemen geven dan oude planten. Om mijn collectie aan te vullen bezoek ik elk jaar onze regio stekmorgen. Elk jaar in maart organiseert onze regio haar jaarlijkse stekmorgen, waar leden stekjes meebrengen en ieder lid hiermee stekbakken mag vullen. Elk jaar is er de hoop dat enthousiaste leden nieuwe soorten aanleveren.

In februari hield het hoofdbestuur haar eerste vergadering van dit jaar. Na drie maanden zonder activiteit was het fijn om elkaar weer in goede gezondheid te zien. De agenda was goed gevuld. Eén belangrijk punt was ons nieuwe HB-lid Johan Schoute welkom te heten. Johan is voorzitter van regio 9. We zijn blij dat hij zich voor het hoofdbestuur beschikbaar heeft gesteld. Door zijn enthousiasme past hij prima bij het HB. Naast bestuurlijke taken zal hij ook de organisatie van de Vriendendag op zich nemen.

Momenteel schrijf ik al 10 jaar een voorwoord in de Fuchsiana. Na zo'n 60 stukjes is het elke keer een uitdaging om hiervoor een goed onderwerp te vinden en om het taalkundig goed weer te geven. Bij dat laatste krijg ik gelukkig hulp.

Een inkijkje hoe het voorwoord tot stand komt. Het onderwerp van het voorwoord haal ik uit mijn dagelijks leven. Mijn fuchsia's, tuin, gezin en kleinkinderen zijn hierbij een goede inspiratiebron. Wanneer ik het conceptstuk heb geschreven stuur ik dit naar Sjaak Loef, redactielid van de Fuchsiana. Sjaak laat het stuk lezen door zijn echtgenote, Jannie. Deze taalkunstenares verbetert alle taalfoutjes en zet alle punten en komma's op zijn plek. Mede dankzij haar kunt u genieten van het voorwoord in elke Fuchsiana. Daarom wil ik haar deze editie in het zonnetje zetten en dank ik haar voor haar jarenlange ondersteuning hier in.

Rest mij u te verzekeren dat het bestuur ook dit jaar zich zal inspannen om zo goed mogelijk leiding te geven aan onze vereniging en er voor iedereen te zijn.

Voor allen: blijf gezond.

Cor van Empel

Rectificatie



In het voorwoord van onze voorzitter in de Fuchsiana van december 2022 staat vermeld dat Herman de Graaff de veredelaar is van de fuchsia 'Herman de Graaff'.

Dit is echter onjuist. De veredelaar en naamgever van deze fuchsia is de heer B. Weeda. De fuchsia is een halfhanger en geregistreerd in 1991.

Van de redactie

En eindelijk is het meteorologisch gezien lente geworden, hoewel het weer een goede imitatie geeft van de herfst, regen, harde wind, hagel en vorst. Waarom deze winter mij zo lang leek begrijp ik niet want zo erg is het niet geweest de afgelopen maanden. Misschien komt het omdat het overal in huis een aantal graden koeler is vergeleken met andere winters (dan vergelijk ik natuurlijk niet met de tijd dat ik nog niets geïsoleerd had). Mijn slaapkamer heeft soms een temperatuur van 8 graden. Vergeleken met de tijd dat ik kind was, en ook toen ik studeerde, is dat natuurlijk een lacher want toen bevroor mijn glaasje water naast mijn bed. Maar nu vind ik dat toch behoorlijk onaangenaam.

Meestal heb ik in februari al wat zaken in de tuin gedaan, maar dit jaar waren er wel zonnige dagen bij, maar door de wind toch steenkoud. En gezien de weerberichten lijkt het er de komende tijd niet beter op te worden.

Dit jaar ben ik een aantal planten kwijtgeraakt van de groep die ik zoveel mogelijk buiten overwinter (waar ik de laatste paar jaren wat mee heb geëxperimenteerd). In november werd ik door de vorst overvallen. Ongelukki-gerwijs was ik toen net zwaar geveld door de vierde corona vaccinatie. Ik had wel mijn stammen nog in de schuur weten te krijgen (met een klein elektrisch kachel-tje waarvan later bleek dat de thermostaat niet echt betrouwbaar was), maar ik hoopte dat een paar hangers voldoende beschermd waren door mijn schaduwdoek. Ik had niet op 6 graden vorst gerekend. Helaas. En het zijn natuurlijk altijd je favorieten, wanneer je ze kwijtraakt.

Ik roep al jaren tegen iedereen dat ik eigenlijk moet minderen en soms slaag ik daar ook in, maar die successen worden altijd veroorzaakt door ingrijpen van boven. Een paar jaar geleden door een massale infectie van wolluis en nu door de vorst. Maar op een of andere vreemde manier vult het zichzelf weer aan. Raadselachtig.

Ik ben helaas nog meer planten kwijtgeraakt. Een aantal



geraniums die ik al jaren overhoud en ook een paar Chinese rozen die ik al meer dan 10 jaar heb. Wie weet ook wel door de aanzienlijk koudere plantenkamer. Maar misschien heb ik ze ook wel te nat naar binnen gehaald. Bij mijn Agapanthussen is dát zeker de oorzaak dat ze er nu heel pie-terig uitzien. Het zijn bladhoudende Agapanthussen en die kunnen

minder goed tegen de vorst dan de bladverliezende soorten. Ik had ze in de schuur dus ook heel goed afgedekt.

Té goed. De potten zijn nu nóg nat. Ik hoop dat ze het overleven en misschien nog een bloem geven.

Omdat ook mijn schuur bij -5°C zonder kachel-tje niet meer vorstvrij is heb ik mijn buitenblijvers maar in de bij-keuken gezet. Ik neem geen enkel risico meer. Het is wel wat onhandig, want ik kan nergens meer bij. Voor een paar dagen is dat niet zo erg maar zoals het er nu uitziet kan het wel langer dan een week duren. Dat wordt be-helpen.

Gelukkig is het niet al-leen kommer en kwel. Ik heb een aantal or-chideeën die trouw elke winter weer in bloei komt. Dat vind ik dus kleine feestjes.



Dit jaar heb ik mijn knolbegonia's uit de pot overwinterd om 2 redenen. Ik kan ze eens een keer nieuwe grond geven, want meestal ben ik te laat en zijn ze alweer aan het uitlopen. En dat is meteen de tweede reden; ik hoop-te dat ik wat meer invloed op het tijdstip van uitlopen



kon hebben. Dus niet. Een aantal knollen is nu alweer aan het uitlopen. Ik moet dus opschieten met oppotten. Nu maar hopen op wat aangena-mer weer zodat ik dat lekker bui-

ten kan doen. Daar verheug ik mij nu alweer op.

Tot in warmere tijden. Ik wens u een heel aangenaam voorjaar toe.

Ria Nauta

Noot van de redactie.

In deze Fuchsiana zult u helaas geen bijdragen zien van Herman de Graaff. Door ziekte heeft hij dit keer geen "Product of Holland" kunnen maken en de kleurenplaten niet van zijn deskundige toelichting kunnen voorzien. Wij wensen Herman en zijn vrouw Loeky hierbij het allerbes-te toe in deze moeilijke tijd.



'Paul Schats'

Afstamming: 'Roesse Apus' x 'Centenary'

Buiting NL 2006 AFS 5982

Opgaand groeiende fuchsia met vrij grote, dubbele bloemen. Zowel de buis als kelkbladen en kroon zijn donker rood-achtig paars. De kleuren zijn het mooiste op een lichte maar beschaduwde plek.

Regio 25 Fuchsiavereniging "De Kempen"

In de jaren '80 van de vorige eeuw was de fuchsia één van de meest geliefde bloemen. Voor ons natuurlijk nog altijd. Langzaam werden er shows georganiseerd. Er kwamen steeds meer regio's, zo ook de onze. De eerste leden van onze regio vielen onder regio Eindhoven van de heer Jan van Maasakker en Jo van Tilburg maar door de groei van het ledenaantal werd er voorgesteld om de regio op te splitsen en werden wij regio 25 'De Kempen' een deel van de NKvF. In 1982 werd regio 25 'De Kempen' opgericht door Ad Tamerus en Henk Hakkens.



Galerij show Eersel 1988, met Ad Tamerus en Harrie Schreuder

Zij waren al die tijd al erg actief binnen de vereniging en zeker in hun eigen tuin, waar schitterende planten en bomen stonden. Zij wakkerden het fuchsiergevoel aan en zeker als je een bezoekje bracht, want je ging nooit zonder stekken of zelfs planten naar huis. En dus was de start alweer gemaakt voor een nieuw lid of de uitbreiding van het assortiment van een lid. Ik (Fred Bleijs) kwam na het bezoek aan de show in het kerkje te Middelbeers bij Ad Tamerus terecht. Van hem kreeg ik uitleg over het houden van fuchsia's, omdat ik nog nergens van afwist. Met die kennis ben ik aan de slag gegaan maar de schitterende planten zoals Ad en Henk die hadden staan, is me nooit gelukt.

Later, in 1988, was er de eerste echte show. Ad, Henk en ondertussen was Tiny van Grotel aangeschoven, hadden de handen ineen geslagen. Voor de nodige financiën had Ad gezorgd; werkers voor de voorbereidingen werden bij elkaar gezocht en de start was gemaakt. Dit was een veel groter opgezette show in een boomgaard bij het streekmuseum te Eersel. In feite was het een combishow met het Streekmuseum. Er moest nog veel gebeuren en we moesten zelfs met een bosmaaier aan de slag om het gras onder de fruitbomen te fatsoeneren. Er werd een vijver uitgegraven en je weet wel wat er allemaal aan te pas komt om een mooie show neer te zetten. Wij trokken met onze bloemen dan ook bezoekers van heinde en verre. Er stonden rijen voor de ingang en dit herhaalde zich bij de verkoop van de showplanten en de stekken. Daar is bij mij (Louis Spoelstra) ook het 'fuchsiavirus' tot ontwikkeling gekomen.



Show Haghorst

Toen we deze show achter de rug hadden waren we klaar voor het echte grote werk. We kozen in 1993 voor het terrein bij de abdij van Postel. Dit was een uitdaging van jewelste, want het was een erg groot oppervlak dat we te vullen hadden. Dit lukte uiteindelijk dankzij de medewerking van onze leden, die spontaan de armen uit de mouwen staken om de show vorm te geven. We hadden diverse vrachtwagenladingen nodig om de planten op te halen en om alles op zijn plaats te krijgen. Maar we hebben het gered en wat een enorm aantal bezoekers! Het was een schot in de roos. We hebben dit kunnen realiseren doordat ons ledenbestand was toegenomen en er ondertussen ook veel Belgische leden bij waren gekomen. Alsof het niet genoeg was breidden we 5 jaar later op dezelfde locatie de show uit door ook de vijver en het Engelse bos er bij te betrekken. Toen waren er leden van de aangrenzende Belgische vereniging die ons ondersteunden met planten.



Show Haghorst

Bij deze tweede show in Postel waren er zelfs Belgische fuchsievrienden van een aangrenzende vereniging die mee hielpen opbouwen en die planten leverden. Financieel waren deze twee shows een mooie financiële klapper, waar we nog altijd gebruik van maken. Natuurlijk gaven we ook onze ondersteuning bij de landelijk opgezette shows van de NKvF en zorgden daar altijd voor ons aandeel. We trokken er dan op uit met wagens vol bloemen en werkers. Het was een dagje uit.

Onze eerste show in Eersel voor ons als regio was in 1988 en dat wilden we wel eens op dezelfde plaats herhalen. Maar we gingen voelen dat de aandacht voor onze wonderschone bloem aan het afnemen was. Het liep geen storm meer op onze show. Ondanks het werk dat onze leden er aan besteed hadden, vielen de bezoekersaantallen tegen.



Opening show Haghorst met v.l.n.r.: Louis Spoelstra, Jan Comperen, Mien van Oirschot en Mia Loonen

Hierna hebben we nog een grote show in Haghorst gehouden bij de familie Loonen met een supergrote en mooie tuin met een grote vijver. Toen bestonden we ook 25 jaar als regio. In die tijd begon langzaam maar zeker ook het ledenaantal terug te lopen, deels door de leeftijd, ook door overlijden van leden en door verhuizing van leden naar huizen met een kleinere tuin. Dat was ook de reden dat we kleiner moesten gaan denken en met minder planten toe moesten. Tijdens deze show hebben we zelfs de Telegraaf gehaald! We hadden hoop dat Piet Paulusma, de weerman van RTL4, tijdens de show hier zijn weerbericht zou opnemen, maar helaas, dat gebeurde niet. We hebben in deze prachtige tuin ons 25-jarig jubileum gevierd en een ontwerp gemaakt voor een Fuchsia-legpuzzel, waarvan we later dat jaar aan alle leden een exemplaar gegeven hebben.



Show Haghorst

Onze laatste show in 2015 hebben we bij GroenRijk in Veldhoven gehouden. Ook hier weer naar onze maatstaven een mooie show en de inzet van onze leden was ook hier weer geweldig. Maar de bezoekers kwamen niet



Show Haghorst

(zeer slecht weer). Ook al zaten we bij een groencentrum en dichtbij Eindhoven. Helaas. Maar we hebben nog altijd een gezellig groepje mensen, ook al wordt dat door de bekende omstandigheden kleiner. In de laatste najaarsvergadering hebben we dan ook begrepen dat we op een punt zijn aanbeland dat we gezelligheid en bij elkaar komen als uitgangspunt moeten nemen. De mooie shows waar we zeker met een goed gevoel op terug kunnen kijken, zijn achter de rug. We hebben nog een leuk clubje leden die met wat minder fuchsia's tevreden moeten zijn, maar dat mag de pret niet drukken.



Show Haghorst

Denkend aan de grote shows in Postel (op de grens van België voor lezers in het noorden van Nederland), komen weer allerlei gedachten boven drijven. Zo had onze toenmalige voorzitter Jos Schilders bij de eerste show maar liefst 5 houten tuinhuisjes besteld en laten monteren voor ons als vereniging. Onze penningmeester zag dit als een supergroot financieel risico. Jos zette door, maar voor de organisatie was dit super. Elke groep had zijn eigen "kantoor" en de verkoop was een groot succes; er werd zelfs geboden op de tuinhuisjes! Bij de voorbereiding kwamen diverse wit-heren (de paters heten zo) geregeld kijken. Het weer werkte tijdens de shows ook mee en het waren succesvolle shows, we hadden ons visitekaartje afgegeven. Dit is voor ons weer even wegdromen naar vroeger tijden. Maar ondanks dat alles hebben we nog altijd een gezellig, aardig groepje leden bij elkaar in onze regio en kunnen we dus met zijn allen nog regelmatig herinneringen ophalen.



In de kas van bij Jan Comperen

Al geruime tijd hebben we onze jaarlijkse fietstochten. We hadden ook een jaarlijkse busreis waar we in onze hoogtijdagen zelfs met drie bussen, waaronder een dubbeldekker, op pad gingen naar shows of andere bezienswaardigheden bezochten. Ook kennen we een jaarlijkse opkweekwedstrijd.

Uw verslaggevers: Louis Spoelstra en Fred Bleijs

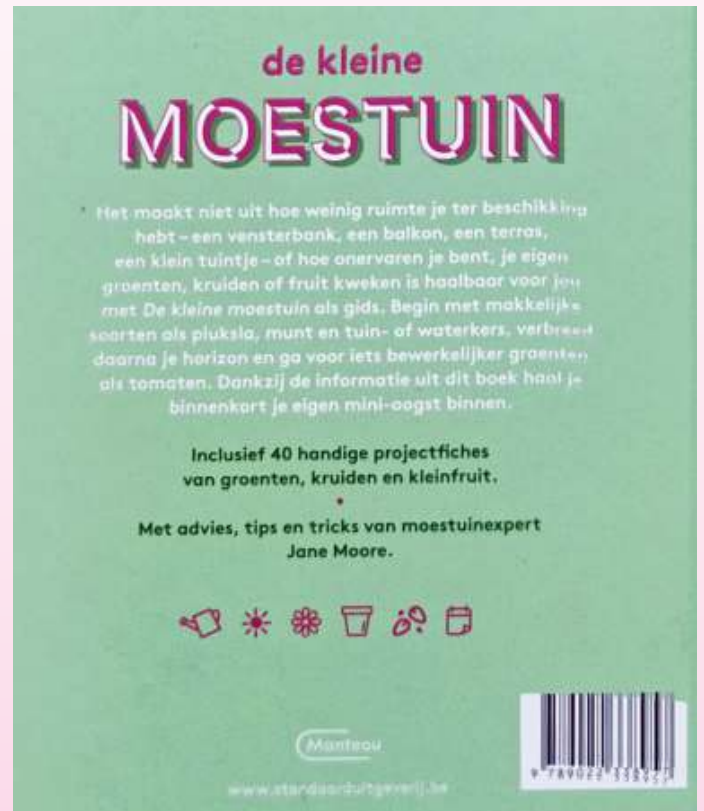
Boekrecensie van "De kleine MOESTUIN"

"De kleine MOESTUIN" is echt een aanrader voor de beginnende "moestuiniër", die eenvoudig in de vensterbank met wat kruiden of met wat sla in potten wil beginnen. Het is een leuk boekje, logisch van opbouw, overzichtelijk en bij elke plantbeschrijving een duidelijke foto.

Het begint met de behandeling van een aantal basis begrippen en hoe je je moet voorbereiden voordat je aan de slag kan gaan. Tevens worden ziekten en plagen genoemd waar elke moestuinier mee te maken kan krijgen. Daarna wordt aandacht besteed aan de "vensterbank" planten. Verderop in het boekje worden de wat grotere planten en struiken zoals pompoenen of fruitbomen behandeld, maar ook de planten die wat meer aandacht en kunde vereisen.

Het boekje bevat 40 groenten en kruiden waarvan uitgebreid beschreven wordt hoe en wanneer ze te zaaien/planten, te kweken en te oogsten.

Ria Nauta



Vriendendag 2023

Zoals we afgesproken hebben willen we onze Vriendendag verspreid over het land houden, om op deze manier elk lid de gelegenheid te geven de Vriendendag in zijn of haar buurt de bezoeken.

We waren van plan om dit jaar onze Vriendendag bij Avifauna in Alphen aan den Rijn te houden.

Wij hadden onze wensen kenbaar gemaakt en het een en ander met hen besproken, wat we nodig hadden, en een offerte aangevraagd wat het zou gaan kosten.

Toen we de offerte binnen kregen en zagen wat we zouden moeten betalen zijn we daarvan geschrokken en niet lang daarna kregen wij ook nog te horen dat zij niet aan onze wensen konden voldoen.

Toen bleven er voor ons nog maar twee opties over. Geen Vriendendag houden of weer terugvallen op de locatie van vorig jaar, De Orchideeën Hoeve in Luttelgeest.

Gezien de vele positieve reacties die we toen van de leden hebben gekregen hebben we besloten om dit jaar de Vriendendag wederom bij de Orchideeën Hoeve te houden.

Het afgelopen jaar heeft de Orchideeën Hoeve nogal wat veranderingen ondergaan, zowel binnen als buiten, zodat er ook weer wat nieuws is te bekijken.

We willen onze Vriendendag dit jaar houden op zaterdag 19 augustus. Vanaf 10:00 uur is iedereen welkom.

Wel hebben we de entreeprijs iets moeten aanpassen. De leden betalen nu € 5,00 en een eventuele partner zal € 7,00 moeten betalen, dit op vertoon van de ledenpas. De normale entreeprijs voor volwassenen is € 16,50.

Het verdere programma van deze Vriendendag hebben we nog niet kunnen bepalen, omdat we op het laatste moment deze keuze hebben gemaakt om naar de Orchideeën Hoeve te gaan.

In de volgende Fuchsiana zullen we dit verder bekend maken. Wel is al bekend dat de nieuwighedenkeuring dit jaar op de Vriendendag zal plaatsvinden.

Bij deze willen wij nog een oproep doen. Wij zijn ieder jaar op zoek naar een locatie waar we onze Vriendendag kunnen houden. Wij zoeken een locatie waar onze leden een groot deel van de dag wat kunnen zien, het liefst een binnen locatie waar we niet afhankelijk zijn van het weer.

Als er leden zijn die denken: dit zou een mooie locatie kunnen zijn, laat het ons dan alstublieft weten. Op deze manier kunnen we de Vriendendag wat meer spreiden over het land.

Fotowedstrijd Vriendendag

Zoals u in bovenstaand artikel heeft kunnen lezen is er dit jaar weer een Vriendendag. Daarom roepen we u op om mooie foto's te maken en mee te dingen naar een van de mooie prijzen in deze wedstrijd.

U kunt maximaal twee foto's per categorie inzenden in de volgende twee categorieën:

- Close-up fuchsiabloemen
- Algemeen fuchsia's

De uiterste inzenddatum zal in het juni nummer van Fuchsiana bekend gemaakt worden. Het verzamelen van mooie foto's kan echter wel van start gaan. Hou dus het juni-nummer in de gaten.

Uiteraard zijn er weer leuke prijzen te winnen voor de mooiste twee foto's uit beide categorieën, met de Mieke Meuring bokaal als 1e prijs in de categorie algemeen. Ook dit jaar zullen de winnende foto's bepaald worden door het publiek tijdens de Vriendendag. Op deze manier willen we het publiek meer betrekken bij de fotowedstrijd. Ook als deelnemer kunt u uiteraard op uw favoriet stemmen. Daarnaast is het leuk om te zien wat de gemiddelde bezoeker waardeert in een foto, dat kan heel anders uitpakken dan bij een professionele jury. De lat ligt minder hoog dan in een fotoclub, het meedoen aan de fotowedstrijd wordt hiermee voor een bredere groep binnen onze leden bereikbaar.

Wij laten van alle foto's afdrucken maken op het formaat 20 x 30 cm. De afdrucken kunt u na afloop van de Vriendendag meenemen of ze worden u later toegestuurd.

Ieder jaar blijkt dat foto's na het afdrucken niet allemaal hetzelfde afdrukformaat hebben. Dit wordt veroorzaakt door de ingestelde beeldverhouding op uw camera. Om de foto's op het juiste formaat afgedrukt te krijgen is het van groot belang uw camera, indien mogelijk, in te stellen op beeldverhouding 2:3. Raadpleeg voor het instellen van deze beeldverhouding de gebruiksaanwijzing van uw camera.

De ingezonden digitale fotobestanden kunnen door de NKvF voor verenigingsdoeleinden, zoals plaatsing in Fuchsiana of op de website, worden gebruikt. Door deelname verklaart u hiermee akkoord te gaan.

Cor Boom

“On”kruiden, 41. *Taraxacum officinale* L.: Paardenbloem.

Wat een raar idee. Deze heel gewone plant, die iedereen kent, hebben we in deze serie nog helemaal niet besproken. Terwijl we begonnen met planten die in onze tuin kunnen voorkomen, nou dat doet ie. En die ook nog es gebruikt kunnen worden in de keuken, en dat kan die zeker.

Wist u dat er in Nederland tenminste 250 micro-soorten bekend zijn. Micro-soorten zijn klonen of mengsels van klonen, die morfologisch onderscheidbaar zijn van elkaar. Omdat er zeer veel kruisingen tussen deze micro-soorten voorkomen, worden ze door de Heukels' Flora van Nederland niet meer als aparte microsoorten gezien. De soort is nu onderverdeeld in een tiental secties en ondersoorten. Elke ondersoort heeft zijn eigen optimale groeiplek. Dus de paardenbloem die in de wegrand groeit, is niet de soort die bij u in het grasveld groeit. En dat is weer een



Gesloten bloem van de paardenbloem (*Taraxacum officinale*) Foto: Dominicus Bergsma

andere dan die op de hei groeit.

Het bloemhoofdje van de paardenbloem lijkt op een bloem, maar is in feite samengesteld uit een groot aantal kleine bloemetjes. Hij behoort tot de composietenfamilie. Bij zaadvorming krijgen we de bekende pluizenbollen. De bloemstengel is altijd hol en heeft nooit bladeren. De bladeren staan in een bladrozet bij elkaar. Ze zijn diep ingesneden tot bochtig getand. Bij kneuzing vloeit uit de plant een witte, melkachtige vloeistof, die paardenbloemenmelk wordt genoemd. Deze laat bruine vlekken achter. De wortel is een penwortel die decimeters diep de grond in kan dringen. Wanneer hij afbreekt, zelfs op behoorlijke diepte, kan deze zich weer herstellen en meerdere rozetten geven.

In Dodonaeus' boek van 1554 staat het zo: "*Die andere Condrilla dat es dat cruyt dat men Papecruyt nuempt/ heeft langhe bladeren over beyde sijden diep ghesneden/ den bladeren van wilden Cichoreye ghelijck/ die meest opter eerden uutghespreyt ligghen. Tusschen die bladeren*

comen dunne effene hole steelkens voort/daer op voortcomen schoone geele ghefulde bloemen/die als sy vergaen sijn/in wollachtighe bollekens veranderen die met den winde wech stuyven. Die wortel es dun/lanck/geelachtich ende vol wit melckachtich saps dat daer uut vloeeyt als sy ghequetst wordt".

De Condrilla's waren planten met op elkaar lijkende bloemen. De grote was een opgaande plant met gele bloemen (Leeuwentand?) en ook de cichorei met zijn blauwe bloemen behoorde ertoe.

In het Crujdboeck van 1644 staat het zo: "*De Peerdsbloemen/anders Kancker-bloemen oft Papen-cruydt ghe-noemt/zijn drijderhande: een soorte is allesins ghemeyn: een ander is vremdt: de derde is ghesneden als Cichoreye met breeder bladeren*". Oftewel er zijn drie verschillende planten die hieronder vallen, maar de Condrilla's vallen in dit boek onder een ander geslacht. Overigens haalt Dodonaeus ook vaak oudere plantenbeschrijvers aan, o.a. Leonarth Fuchsius.

Er zijn verschillende verklaringen voor de geslachtsnaam, mogelijk komt 'Taraxacum' van het Griekse 'taraxa' wat 'ik heb veroorzaakt' betekent en 'achos' wat voor 'pijn' staat, een verwijzing naar de medicinale werking van de plant, een andere uitleg is dat 'Taraxacum' zou staan voor oogziekte. Weer een andere verklaring is dat 'Taraxacum' een uit het Arabisch of Perzisch stammend woord is voor een Composiet, het staat echter niet vast of het over 'onze' Paardenbloem gaat. Waarschijnlijk de blauw bloeiende Cichorei. De soortnaam 'officinale' is een indicatie dat het een al van oudsher erkend geneeskruid is.



Paardenbloemen Foto: Saxifraga-Marijke Verhagen

In het Duits heet hij Löwenzahn, in het Frans Dent de Lion en in het Engels Dandelion (waarschijnlijk door een Engelsman die geen Frans kende en er maar wat van maakte).

De naam Paardenbloem zegt al dat de plant graag wordt gegeten door paarden, maar ook de naam Hengstenbloem (Friesland) komt voor. In Zeeland zeggen ze het wat netter, Paardensalade. Elders heet hij Varkensbloem, Zoggendistel of Konijnenbladen.

De naam Brievenbesteller kreeg hij vanwege de weg-waaiende pluisjes die het zaadje (de brief) ergens gingen bezorgen.

De naam Papenkruid (Papencruyt) slaat op de kale bloembodem, die gelijkenis vertoont met de tonsuur van een priester. Daar verwijst dan ook de naam Monnikskop naar. Zoals Dodonaeus beschrijft: *"Om/dat de bollekens aan de bloemen op gestaen hebben/ nae dat de hayrachtighe oft wollachtige struyfkes met het saet afgewaeyt zijn/de gedaente van caele oft geschoren Monincks coppen schijnen te hebben"*. Ook de naam Platters duidt hierop.



Dwarsdoorsnede van een gesloten bloem van een paardenbloem (*Taraxacum officinale*) Foto: Dominicus Bergsma

In Brabant heette de platgeschoren kruin van een geestelijke zo. Een oude kerkelijke verordening luidde: *"Die broesder Paapen zolen hoor platten noch hoor haer niet te luttel hebben bescoren"*.

De naam Molsla komt ook veel voor. Paardenbloemen zijn eetbaar. De jonge bladeren zijn minder bitter dan de volwassen bladeren. Door "bleken" kan de bitterheid nog verder worden verminderd, net als bij witlof. Vroeger

werd in de lente in molshopen naar de bleke paardenbloembladeren gezocht, vandaar de naam molsla. In Zuid-Limburg werd de plant, vanwege de vele insecten die op en in de bloem voorkomen, Luusbloem genoemd. Al vroeg was bekend dat de Paardenbloem als urineafdrijvend middel gebruikt kon worden. Dit blijkt uit de namen: Pisbloem, Beddepisser, Beddezeeker en nog veel meer van dergelijke namen.

Dat de plant niet erg gewaardeerd werd door veel mensen blijkt uit de naam Hondsbloem en veel varianten daarop. Hier is hij meer bekend onder de naam Hondspol.

De naam Kanckerbloem bij Dodonaeus duidt erop dat de plant tegen meerdere ziekten werd aangewend. Maar hij



Zaden van paardenbloemen, Foto: Saxifraga-Marijke Verhagen

gebruikt ook de naam Hondts-roosen en Schorftbloemen. Er zijn nog veel meer namen voor deze plant in omloop, maar dan heb ik nog een paar bladzijden nodig. Dus we laten het hierbij.

Henk Hoefakker

De acceptgiro gaat verdwijnen!

U bent van ons gewend dat u in december een brief bij Fuchsiana krijgt met een acceptgiro om de contributie voor het komende jaar te betalen.

De acceptgiro gaat verdwijnen en we willen u graag op de hoogte brengen van de gevolgen binnen de NKvF.

- Vanaf 1 maart 2023 sturen bedrijven en organisaties geen acceptgiro meer.
- Vanaf 1 juni 2023 kunt u NIET meer betalen met de acceptgiro.

Voor u betekent dit dat u, als u voor 1 juni nog niet heeft betaald, de contributie op een andere manier moet overmaken. Dat kan digitaal via de computer of op de smartphone/tablet. Ook kan het uiteraard met behulp van een overschrijvingsformulier die u naar uw bank stuurt.

Verder heeft dit tot gevolg dat u op onze brief bij het decembertijdschrift op een andere manier een betaalverzoek zult gaan vinden. Hoe dit er exact uit gaat zien, daar zijn we nog mee bezig. We hopen het u zo makkelijk mogelijk te kunnen maken maar zijn daarbij afhankelijk van de mogelijkheden.

Heeft u hier vragen over dan kunt u uiteraard altijd even contact opnemen met Tiny van de Sande of Cor Boom.

Cor Boom

Woordzoeker


Zoek de gegeven cultivarnamen op in het veld met letters en streep ze door. De overgebleven letters vormen de naam van een fuchsia.

TIP: voor meer gegevens over deze fuchsia: zie de Cultivar InventarisLijst (CIL).

Uw oplossing kunt u vóór 3 mei 2023 zenden (met vermelding van uw lidnummer):

- óf per briefkaart aan J. Loef, Sparrengaarde 4, 2742 DM Waddinxveen.
- óf per e-mail aan eindredactie@nkvf.nl.

Onder de inzenders van de juiste oplossing wordt een cadeaubon van € 10,00 verloot.



F	Y	E	L	D	E	M	S	A	I	L	E	C	A	K	E
A	L	L	E	S	O	R	A	L	L	E	B	O	K	E	T
R	U	O	A	F	C	A	R	D	I	N	A	L	I	P	T
G	F	N	R	U	F	U	S	E	D	O	R	L	A	S	E
N	U	G	T	I	R	E	R	R	E	Y	T	I	R	E	S
I	D	U	N	I	Z	I	Y	F	L	A	J	N	E	K	U
L	L	I	R	O	E	E	E	O	L	E	E	G	L	E	M
I	E	N	D	T	S	J	L	R	A	S	F	W	S	G	O
M	B	E	S	T	J	N	I	D	R	D	K	O	F	E	Y
S	A	V	E	I	F	E	E	N	O	E	E	O	L	E	D
A	N	E	L	E	D	N	A	V	K	R	I	D	E	R	A
I	N	R	L	E	E	L	N	O	E	S	O	F	U	T	L
A	A	E	I	B	R	I	F	S	C	J	A	T	R	J	R
H	N	N	H	A	W	I	B	K	E	A	K	K	H	E	I
P	N	K	C	L	A	N	C	E	L	O	T	M	U	Y	A
A	A	N	A	M	S	T	O	C	S	G	N	I	Y	L	F

Achilles	Bella Rosella	Flying Scotsman	Maddy
Aika	Cardinal	Geertje	Musette
Alderford	Carla	Geke Spek	Otti
Ali	Celia Smedley	Guinevere	Red Sea
Alwin	Collingwood	Guurtje	Rufus
Anka	Deneb	Jefke	Smiling Raf
Annabel	Dirk van Delen	Kea	Taco
Annie	Dorothy	Koralle	UFO
Aphaia	Evensong	Lancelot	Voske
Arels Fleur	Fair Lady	Laurie	Wibke
Auntie Jinks	Fey 2x	Lena	Ymkje
Bartje	Flor Izel	Lukas	

Oplossing puzzel februari-editie van Fuchsiana is: **Sarah aus dem Nettetal.**

1. Oudejaarsdag 2. Janneke 3. Roos 4. Floriade 5. Schiphol 6. Leen Jongewaard 7. Uiver 8. Kerstster 9. Lourdes 10. Oliebollen 11. Ramadan 12. Kleptomanie 13. Heelal 14. Qatar 15. Rotterdam 16. Otterlo 17. Verstappen 18. Lantaarnpaal 19. Lepelaar

Na loting kwam als winnaar uit de bus de heer M. van Hulsen. Gefeliciteerd! De cadeaubon ad € 10,00 zal zo spoedig mogelijk aan u worden toegestuurd.

Veredelaar:	de Groot, J.
Zaadgever:	Mien Kuypers
Stuifmeelgever:	De Groot's Queen
Bloem:	dubbel, hangend aan een stevige kronkelige steel, licht roze + licht geelgroen/paars, 29 mm.
Bloembuis:	urn vorm, doorsnede kantig, licht blauwroze RHS 65B, bos donker roze, afm. 10 x 7 mm.
Kelkbladen:	stand van omgekruld tot geheel omhoog en horizontaal, symmetrie tweezijdig, top vlak en getordeerd, topmaat kwart en licht groen RHS 145A, kleur buitenkant blauwroze RHS 63C en licht groen RHS 145B, binnenkant blauwroze RHS 64C, afm. 29 x 10 mm.
Kroonbladen:	klokvormige kroon, onderaanzicht rond, niet uitstaand, de overige kroonbladen kwart uitstaand, de 4 hoofdkroonbladen, 18 x 14 mm, zijn schopvormig met een gave rand en zijn gedeeltelijk geplooid, kleur basis wit, middenveld roodpaars RHS 71C, randgebied donker violet RHS 83A, adering donker roodpaars, zweem paars, de ca. 9 overige kroonbladen, 19x9-14x7 mm, zijn aan de buitenkant blauwroze RHS 67B, aan de binnenkant blauw roze RHS 68A met vlekken donker roodpaars RHS 71A.
Helmdraad:	aubergine, 4 lange en 4 korte meeldraden, 30-24 mm.
Helmknop:	paars.
Stuifmeel:	grijs.
Stijl:	aubergine, 50 mm.
Stempel:	wit, gelobd.
Bloeiwijze:	normaal.
Bloeitijd:	normaal.
Knop:	priktoel, punt zijwaarts, doorsnede rond, okselstandig, 1 knop per bladoksel, top opent normaal.
Blad:	eivorm, top stomp, voet afgerond, rand licht getand, uiterlijk glanzend, glad en hobbelig, nerven verdiept, kleur bovenzijde en zijnerfen donker groen, onderzijde, hoofdnerf en bladsteel middelgroen.
Groeiwijze:	opgaand.
Kweekwijze:	struik voor in de volle zon, beste kleur in helder licht.
Bijzonderheden:	zelf vertakkende plant met zeer aparte bloemen. De knop gaat al in een vroeg stadium open waarna de kelkbladen zich omhoog krullen. Bij het rijper worden van de bloem gaan de kelkbladen horizontaal staan. De kroon blijft gesloten maar de overige kroonbladen gaan uitstaan. Dit is een door de NKvF genomineerde cultivar. Getest als winterhard. Deze cultivar is vernoemd naar een kleindochter van de veredelaar.



'Sanne'

Foto: Jan de Groot



'Esmee'

Foto: Jan de Groot



Veredelaar:	de Groot J.
Zaadgever:	Roesse Gauss
Stuifmeelgever:	De Groot's Tricolore
Bloem:	enkel, hangend aan een stevige steel, 42 mm.
Bloembuis:	bol, doorsnede rond, rood 50A, 7 x 7 mm.
Kelkbladen:	stand omgekruld, symmetrie vierzijdig, topmaat klein, doorsnede hol, kleur top donker rood N34A, buitenkant rood 50A, binnenkant rood 50A, afm. 36 x 11 mm.
Kroonbladen:	schotelvormige kroon, onderaanzicht separaat, geheel uitstaand, de kroonbladen zijn normaal met een gave rand, kleur basis violet N88B, middenveld violet N88A, randgebied paars N88A, afm. 26 x 18 mm.
Helmdraden:	roze, variabel, 32 tot 40 mm.
Helmknop:	paars.
Stuifmeel:	wit.
Stijl:	roze, 80 mm.
Stempel:	rood, knotsvormig.
Bloeiwijze:	rijk.
Bloeitijd:	normaal.
Knop:	bolvorm, punt niet zijwaarts, doorsnede kantig, okselstandig meerdere knoppen per bladoksel, top opent normaal.
Bes:	ja.
Blad:	ellipsvormig, top spits, voet afgerond, rand licht getand, uiterlijk mat, ruw en hobbelig.
Groeiwijze:	halfhanger.
Kweekwijze:	halfhanger voor in de halfschaduw, beste kleur in halfschaduw.
Bijzonderheden:	dit is een door de NKvF genomineerde cultivar, meerdere bloemen uit één bloemsteel. Deze cultivar is vernoemd naar een kleindochter van de veredelaar.

Wat je allemaal met fuchsia's en Fuchsiana kunt doen

Naar aanleiding van de oproep van Piet van Grondelle om foto's te sturen naar de redactie van Fuchsiana over hoe men in de winter bezig is met fuchsia's en Fuchsiana hieronder 2 reacties met foto's van de werkstukken:

Aart en Betsie Muit:

Aart heeft het borduurwerk met fuchsia's gemaakt. We weten dat er meerdere hier van door anderen gemaakt zijn. Het zijn in totaal 58 items, fuchsia's en kolibries tezamen. Het patroon hiervan was destijds te koop bij Kees Spek. De wc-rolhouder hebben ze zelf bedacht, nadat zij het idee ergens hadden gezien. Op de wc-rolhouder staan *Fuchsia fulgens*, 'So Big' en 'Rose Bild'. Deze hebben zij overgenomen van het grote borduurwerk.



Huisvljht van mevrouw Kafoe:



Nenny van Vliet:

Hiermee komt Nenny de winter door: met borduurwerk en patchwork.



Minder last van de taxuskever door gebruik te maken van beukenblad

Ik heb al verschillende artikelen gelezen in diverse tijdschriften, onder andere in de Fuchsiana, over het bestrijden van de larven van de taxuskever met beukenblad. Zoals jullie weten vreten die de wortels van planten weg met als gevolg dat de planten doodgaan.



Taxuskever

Vroeger gebruikte ik chemische middelen maar die zijn voor de particulieren niet meer verkrijgbaar. Nu ben ik enkele jaren terug begonnen met gemalen beukenblad toe te voegen aan de potgrond. Als het beukenblad in de potgrond gemengd wordt en het vochtig wordt ontstaat er een schimmel *Metarhizium* die weer heel veel verschillende stammen heeft.



Larven van de taxuskever



Wat de schimmel tegen de larven van de taxuskever aangaat, gaat het specifiek om de stam *Metarhizium anisopliae* var. *anisopliae*.

Hoe ga ik te werk? In het najaar verzamel ik het afgevalen beukenblad en liefst als het droog is. Ikzelf beschik over een grondmolen waar ik het blad in verpulver. Een bladblazer waar men de bladeren mee kan opzuigen werkt ook goed. De gemalen bladeren verzamelen in bijv. een pvc zak en droog weg zetten. In het voorjaar, als de planten verpot worden, meng ik een emmer van 10 liter beukenblad met 70 liter potgrond. Alles goed mengen en daarna de planten er mee verpotten. Als het beukenblad begint te verteren in de vochtige potgrond begint het te schimmelen en dat geeft een bepaalde geur af waar de kevers en hun larven een hekel aan hebben. Ook zullen de taxuskevers geen eitjes leggen in die behandelde potgrond en zal er minder schade aan de bladeren zijn.

Men kan ook het gemalen beukenblad door de bovenlaag van de potgrond mengen. Tevens kan het zijn dienst doen in de moestuin als men genoeg gemalen bladeren heeft of de oude potgrond die al is behandeld door de moestuin grond verwerken. Ik gebruik het nu enkele jaren en met positieve resultaten. De potgrond wordt luchtiger en men krijgt een goede lucht- en waterhuishouding in de potgrond. Ik zelf gebruik het nu dit jaar (2023) voor al mijn planten: Fuchsia's, Pelargoniums, Streptocarpus, Begonia, Bougainville en al mijn zuidelijke

planten. In het voorjaar van 2022 heb ik 750 planten behandeld met beukenblad bij het verpotten. In het voorjaar van 2023 waren er 27 larven aanwezig.

Van de 154 potten die niet behandeld waren in 2022 bij het verpotten heb ik in 2023 nog 162 larven eruit gehaald. Dit is toch een aanzienlijk verschil. Hopelijk is het nog beter in het voorjaar van 2024. Men kan ook gebruik maken van Nematoden of aaltjes. Dit is een biologische methode. Om al mijn planten hier mee te behandelen is vrij duur. Ook moet de grond voldoende vochtig zijn en een temperatuur hebben tussen de 10 en 20 graden. Er zijn er ook die werken op een lagere temperatuur. Ik heb dit zelf al geprobeerd maar zonder goede resultaten. Beukenblad kost geen geld, enkel wat moeite en het bespaart ook nog de potgrond.

Hierbij nog enkele foto's van de larven, opgepote planten met beukenblad en de taxuskever.

8 maart 2023

Gerard Stals



Van de webmaster

Onlangs kreeg ik een bericht dat men een aantal wensen had met betrekking tot de website. Een mooi moment om hier op te reageren en uitleg te geven.

1. Kunnen er misschien andere foto's geplaatst worden op de homepage? Bijv. van de Vriendendagen.

Uiteraard is dat geen probleem, maar ik loop al jaren op diverse manieren leden te motiveren om mij informatie door te sturen. Ik heb diverse malen in de Fuchsiana verzocht om leuke dingen toe te sturen zodat we de website een beetje actueel kunnen houden, maar helaas zonder resultaat.

In het verleden heb ik een aantal Vriendendagen bij kunnen wonen en maakte zelf foto's die ik veelvuldig gebruikt heb, maar als ik geen foto's van anderen toegestuurd krijg is na een tijdje mijn creativiteit ten einde.

Zo neem ik wel steeds de informatie van een regio over die in de Fuchsiana geplaatst wordt. Zo proberen wij op onze manier uw regio onder de aandacht te brengen en buitenstaanders een indruk te geven wat uw regio kan bieden.

De presentatie van uw regio op de website moet een visitekaartje zijn, zonder informatie zal bij een buitenstaander nooit de interesse gewekt worden om toe te treden tot uw regio.

Daarom bij deze wederom een verzoek om mij informatie, in welke vorm dan ook, toe te sturen. Zonder uw inbreng kan er geen sprake zijn van het zo actueel mogelijk houden van de website.

2. Is het ook mogelijk om op de homepage uit te leggen waarom je niet perse hoeft in te loggen?

Op de website hoeft men NIET perse in te loggen.

Vele dingen zijn gewoon toegankelijk voor iedereen. Zo kunt u de CIL (Cultivar InventarisLijst) en Foto's (die ooit beschikbaar zijn gesteld) bekijken zonder in te moeten loggen, maar ook video's en veel andere informatie.

De NKvF heeft enkele uitzonderingen gemaakt, dit om de (betalende) leden iets meer te kunnen bieden dan belangstellenden die geen lid zijn.

Op de pagina van "Lid worden NKvF" staan diverse voordelen. Ik zal ze nog eens op een rijtje zetten:

Digitaal kunnen bekijken van de nieuwste uitgaven van het blad Fuchsiana;

Maken van een persoonlijke favorietenlijst van fuchsia's;

Inzage diverse documenten van de NKvF;

(Dit jaar 2023) deelname aan de fotowedstrijd tijdens de Vriendendag.

Ik (als een "buitenstaander" en webmaster) hoop dat u nu een wat helderder beeld krijgt van het hoe en wat van de website en dat deze NIET zonder informatie van de leden kan.

Ton van der Vorst, webmaster

Fuchsiaveredelaars in Nederland, in de schijnwerper: Hans van Aspert

Dit artikel over fuchsiaveredelaar Hans van Aspert is voor het eerst gepubliceerd in het voorjaarsnummer 2020 van het tijdschrift van de British Fuchsia Society. Van het Engelstalige artikel wordt hier de aangepaste Nederlandse versie weergegeven, aangevuld met wat extra fotomateriaal.

Foto 'Janske Vermeulen': Tony Verschoor.

Overige foto's: Hans van Aspert en Henk Westerhuis.

De Nederlandse fuchsiaveredelaar Hans van Aspert (1952) is al vele jaren druk met zijn hobby. Hans en zijn echtgenote Ria wonen al vele jaren in Arnhem. Met zijn veredelingswerk probeert Hans zijn stad nog bekender te maken dan die al was als gevolg van het mislukte geallieerde offensief Market Garden in de Tweede Wereldoorlog in september 1944. En dat lukt hem aardig! Na zijn pensionering enkele jaren geleden als servicemonteur bij de Engelse firma Gestetner heeft hij nog meer tijd gekregen voor het uitoefenen van zijn hobby. We zijn benieuwd wat voor nieuwe uitdagingen hij nog aangaat en wat daar dan de resultaten van zullen zijn.

Hans, je woont al heel lang in je huidige huis. Hoe is dat allemaal begonnen en hoe heb je in de loop der jaren je tuin ingericht?

Toen we ongeveer 40 jaar geleden verhuisden naar het huis waar we nu wonen had ik nog helemaal geen inte-

daarin echter wat veranderingen aangebracht, geïnspireerd door de tuin van mijn buurman die werkelijk overladen was met honderden zelf gezaaide eenjarige planten, een echte showtuin. Dat was een prachtig gezicht! Op zijn advies heb ik toen mijn tuin aangepast. Veel struiken verdwenen en er werden borders gemaakt, die rijkelijk van oude stalmest werden voorzien. En al snel kreeg ik veel plezier in het zaaien van planten zoals *Ageratum*, leeuwenbekjes, salvia's, kattenstaarten enz. De planten in mijn tuin bestaan nu hoofdzakelijk uit fuchsia's maar ik heb ook begonia's, pelargoniums en allerlei stekplanten zoals: *Persicaria capitata*, *Lysimachia nummularia* 'Aurea' en *Streptocarpus saxorum* voor onderbeplanting in bloembakken en potten.



'Jaspers Kameleon'



Hans van Aspert, druk bezig met zijn verdelingswerk.

Dus in je jonge jaren was de Fuchsia nog helemaal niet in beeld! Wanneer zette je de eerste stappen in de fuchsiawereld?

Wel, door mijn beroep, reparatie en onderhoud van stencilmachines, kwam ik in aanraking met de pastoor van de Rooms-Katholieke Kerk in Lochem, die erg veel fuchsia's had. Hij gaf me een paar stekken van een fuchsia die later 'Bon Accorde' bleek te zijn. En toen werd ik al snel besmet door het fuchsiavirus. Mijn tweede fuchsia was 'Leverkusen' en al snel volgden er vele andere, waarvan ik er nog steeds een in de tuin heb: een bonsai van 'Beacon'. Een kas had ik toen nog niet, dus werden de fuchsia's in de eerste jaren 's winters opgeslagen in de kruipruimte.

resse in een tuin en planten. Mijn schoonvader heeft toen de tuin eens goed op de schop genomen, een paar struiken geplant en wat gras gezaaid. Al na korte tijd heb ik



'Gerrit van Veen'

Je hebt duidelijk een grote liefde ontwikkeld voor de Fuchsia. Wat is voor jou de specifieke aantrekkingskracht van deze plant?

De aantrekkingskracht van de fuchsia is, dat de plant zulke mooie en elegante bloemen heeft. Fuchsia cultivars met enkele bloemen zijn over het algemeen goed bestand tegen de zon en regen, en ze hebben ook een erg lange bloeitijd. En wat ook meewerkt is, dat er van veel cultivars grote planten gemaakt kunnen worden, wat vaak niet het geval is bij eenjarige tuinplanten.

Maar liefde voor de fuchsia, Hans, is nog geen reden om met veredelen te beginnen. Hoe is deze tijdrovende hobby ontstaan?

Bij het uitbreiden van mijn collectie fuchsia's kwam ik eens op een kwekerij in contact met Gerrit van Veen, die de leiding had over een proeftuin met winterharde fuchsia's van de NKvF. Meer dan honderd soorten werden daar getest op winterhardheid. Ik ben Gerrit toen gaan helpen met allerlei klussen en ben al snel lid geworden van de NKvF. Een van de vragen die we ons stelden was waarom er zo weinig witte opgaande fuchsia's op het proefveld aanwezig waren, en of we daar wat aan zouden kunnen doen. De bekende Nederlandse fuchsia-veredelaar Zwier Stoel stelde toen voor om zelf te gaan kruisen met de witte planten die we op het proefveld hadden staan. De taken werden verdeeld, en ik kreeg als opdracht mee om kruisingen te gaan maken met 'Annabel' en 'Whiteknights Pearl'.

Dat moet erg spannend geweest zijn! Hoe succesvol verliepen je eerste stappen in de veredelingswereld?

In de eerste jaren moest ik natuurlijk nog veel leren. Bijvoorbeeld dat je erg kritisch moet zijn op je resultaten, en door de bank genomen zeker al snel zo'n 90-95% van je zaailingen moet weggooien omdat er anders veel te veel lookalikes geproduceerd worden. Verder had ik ook maar een beperkte kennis van de onderliggende genetica. Om een voorbeeld te geven: ik ging ervan uit dat een kruising wit x wit ook altijd wel weer een witte fuchsia zou opleveren. Nu weet ik wel beter, zo werkt het natuurlijk niet! Uit de kruising 'Whiteknights Pearl' x 'Annabel' werden 70 zaailingen verkregen, maar geen enkele daarvan had een witte bloem. Maar als welkomte bijkomstigheid bleek dat in elk geval de winterharde eigenschappen goed werden doorgegeven, en later zijn uit deze kruising de cultivars 'Jaspers Kameleon' (2009) en 'Gerrit van Veen' (2010) ontstaan. Gelukkig zijn er andere mogelijkheden om de kleur wit aan het nageslacht door te geven. Voorbeelden zijn de cultivars 'Ting-a-Ling' en



'Phileine'

'White King', die de eigenschap om een witte bloem te maken goed kunnen overerven. Dit heeft geresulteerd in het creëren van een van mijn beste introducties, de witte triphylla 'Phileine' (2013).

Het is wel duidelijk dat het veredelen niet gestopt is na de eerste stappen op het terrein van de winterharde fuchsia's. Hoe ben je toen verdergegaan?

Ik ben al snel begonnen met het stellen van eigen doelen. Voorbeelden zijn het maken van een eenkleurige opstaande bloem met schotelvormige kroon, en het maken van een paarse opstaande bloem. Tot nu toe is dat nog niet echt gelukt. Maar als positief resultaat van deze eerste projecten is mijn eerste introductie 'Jaspers Donderstraal' (1990), ontstaan, die ik nog steeds als een van mijn betere introducties beschouw. En verder heb ik door het maken van dit soort kruisingen veel ervaring opgedaan, die ik nu met voordeel kan gebruiken bij het onderzoeken van nieuwe aantrekkelijke mogelijkheden. Zo heb ik bijvoorbeeld geleerd dat, door dicht bij de species te blijven, de uitkomst van kruisingen beter te sturen is, vooral voor wat betreft de kleur van de bloem. Verder blijkt het doorvorsen van gepubliceerde informatie over kleurschakeringen van bestaande cultivars zeer nuttig voor het vinden van nieuwe richtingen en combinaties.

Net zoals vele andere fuchsiaveredelaars gebruik je een voorvoegsel (een 'kennelnaam') voor je introducties. Kun je aangeven waarom?

Voor mijn introducties gebruik ik altijd het voorvoegsel 'Jaspers'. Uitzondering vormen fuchsia's die vernoemd worden naar personen zoals vrienden, en naar familieleden zoals kleinkinderen. Een voordeel is dat mijn planten dan altijd bij elkaar staan in kwekerijen. De naam 'Jaspers' (u herkent hierin ongetwijfeld Hans (Johannes) van Aspert) is mij gegeven door de vader van een van mijn vrienden. En dat vond ik wel leuk, en heb deze naam dan ook als voorvoegsel voor mijn fuchsia's gebruikt.



'Jaspers Donderstraal'

Na meer dan 30 jaar fuchsiaveredeling ben je nog steeds enthousiast en gemotiveerd. Aan wat voor projecten werk je momenteel?

Ik heb inderdaad zeker nog niet de intentie om op korte termijn met veredelen te stoppen. Het is een fascinerende en boeiende hobby, die veel verrassingen brengt en waaruit veel waardevolle contacten voortkomen met andere fuchsia-enthousiastelingen. Verder ben ik niet echt sportief, en daarom heb ik ook bewust een hobby op een



'Jaspers Lightning'



'Janske Vermeulen'

ander terrein gezocht. En ik moet nog altijd naast de introducties 'Phileine' en 'Elize' een derde kleindochter vernoemen: 'Lieke'. Dus zelfs als ik zou willen zou ik op dit moment nog niet kunnen stoppen! Belangrijkste aandachtspunt momenteel is het maken van nieuwe triphylla's.

In 2009 ben ik gestart met het maken van kruisingen 'Göttingen' en *F. triphylla* "PB7760#7" x 'White King' en 'Ting-a-Ling'. Resultaat hiervan was een mooie serie van bijna-witte triphylla's: 'Phileine' (2013), 'Jaspers Lightning' (2013) en 'Jaspers Pink Pipes' (2013). Deze cultivars zijn alle goed bestand tegen hoge temperaturen en zon.

Soortgelijke kruisingen hebben ook fuchsia's geproduceerd met dubbele bloemen, met als voorbeeld 'Suna-May' (2015). Wat onmiddellijk opviel was, dat deze zaailingen eenkleurige dubbele bloemen hebben, iets wat bij fuchsia's niet echt gebruikelijk is. Deze eigenschap moet eigenlijk wel afkomstig zijn van 'Göttingen'.

Nadat ik dit bereikt had ben ik overgestapt op het maken van paarse fuchsia's. Ik had al eerder pogingen ondernomen om een paarse triphylla te maken op basis van de kruising 'Göttingen' x 'Whiteknights Amethyst'. Het resultaat was een eenkleurige bloem met lange tubus:



'Elize'

'Jaspers Lange Jaap' (2000). De volgende stappen bestonden uit het maken van kruisingen 'Göttingen' en *F. triphylla* x paarse cultivars. Als resultaat werd uit de kruising *F. triphylla* x (*F. colensoi* x *F. magdalanae*) onder andere zaailing 12-05-02 verkregen. Deze zaailing bleek jammer genoeg niet levensvatbaar. Veel zaailingen uit



'Fuchsiana'

kruisingen op basis van *F. colensoi* x *F. magdalanae*) x (fuchsia met lange tubus) blijken trouwens niet de gemakkelijkste planten. Cultivars als 'Fuchsiana' (2018), 'Elize' (2018) en 'Jaspers Purple Pipes' (2019) zijn veel sterker, maar deze zijn alle ontstaan uit de kruising 'Thalia' x (dubbele paarse fuchsia).

We zijn er bijna doorheen Hans. Maar als laatste nog even dit: wat streef je nog na in de komende jaren?

Een van mijn doelen is nog steeds het maken van een sterke donkerpaarse triphylla in de vorm van zaailing 12-05-02. Een tweede doel is het maken van triphylla's en andere fuchsia's met lange buis plus dubbele kroon. Als derde uitdaging zou ik willen noemen het maken van triphylla's in de vorm van een microphylla, alsmede het maken van microphylla's met lange trossen en het maken van dubbele microphylla's. De eerste zaailingen in oranje en roze kleurstellingen en met grotere bloemen en bladeren en een langere tubus dan die van *F. obconica* zijn al gemaakt uit kruisingen *F. obconica* x *F. triphylla*.

Het zijn boeiende tijden!



Zaailing 12-05-02

Naschrift:

Er zijn alweer enkele jaren verstreken na de eerste publicatie van dit artikel. Hans heeft inmiddels ook een mooie nieuwe fuchsia kunnen vernoemen naar zijn derde kleindochter: Lieke. Dit jaar wordt druk gewerkt aan de renovatie van zijn huis. Het zal dus wel even passen en meten worden bij het zoeken naar een plaatsje voor zijn uitgebreide fuchsia-verzameling en de nieuwe zaailingen. Maar dat gaat zeker lukken, en we kunnen daarom van Hans in de komende jaren nog vele boeiende nieuwe fuchsia's



'Lieke'

verwachten!

Mario de Cooker

Nieuws Uitgebreide Technische Commissie (UTC)

Botanische groep

De eerstvolgende vergadering van de botanische groep wordt gehouden op zaterdag 20 mei 2023 bij Marja Tentua, De Bongerd 23, 3181 PE in Rozenburg.

BCK

Er zal dit jaar één keuring worden gehouden, en wel op zaterdag 19 augustus tijdens de Vriendendag in de Orchideeën Hoeve in Luttelgeest.

Veredelingsgroep en Winterharden Studiegroep

De eerstvolgende vergadering van de veredelingsgroep/winterharden studiegroep zal gehouden worden op zaterdag, 16 september 2023 bij Van der Velde, Borchgravenweg 3a, 8181 RW in Heerde.

AFS (American Fuchsia Society)

We hebben van de AFS bericht gekregen dat ze geen nieuwe fuchsia's meer registreren. De AFS was jaren geleden door de International Society for Horticultural Science (ISHS) aangesteld om de registratie van nieuwe fuchsiarassen te organiseren. Deze opdracht heeft men nu teruggegeven.

Dit heeft men moeten doen omdat zij geen vervanger hebben kunnen vinden voor de heer Ed Salome, die vorig jaar is overleden.

Wij, als NKvF, zullen alle aanmeldingen van vorig jaar bewaren en zodra we weten wie deze registratie overneemt deze alsnog doorsturen.

Verder blijven wij alle aanmeldingen verwerken en opnemen in onze CIL. Iedereen kan via de website de AFS-formulieren blijven invoeren en indienen voor verdere verwerking.

Gerard Rosema

Maart 2023

Overleden:

De heer J. van Ooijen Regio 27

De heer Martien Soeters. Martien was jarenlang lid van de U.T.C. en heeft veel betekend voor de NKvF o.a. in de beschrijvingsgroep en bij de keuringen.

Rectificatie:

In de Fuchsiana van februari stond vermeld als overleden de heer Loomen, dit moet zijn de heer R.N.G. Koomen, Regio 09.

Nieuwe leden:

De heer H. Bols Regio 07
Mevrouw E. Fransen Regio 05
De heer G. Geusens Regio 99
De heer M.J.A. Lony Regio 01

Neem even contact op met het ledensecretariaat als:

- U gaat verhuizen,
- Uw adresgegevens niet kloppen,
- U Fuchsiana niet heeft ontvangen,
- U een ander e-mailadres heeft gekregen.

Bel tel. nr. 0411-631591 of mail: ledensecretaris@nkvf.nl

Contributie NKvF 2023:

Het verenigingsjaar loopt van 1 januari tot en met 31 december. Contributie is per 1 januari 2023 niet verhoogd en blijft € 30,00 per jaar. Huisgenoten en jeugdleden tot 18 jaar € 15,00 per jaar. Na aanmelding wordt een betaalverzoek toegezonden. Betaling via: ING Bank nr.: NL32 INGB 0001 6919 00.

The association year runs from January 1 to December 31. The contribution has not been increased as of January 1, 2023 and remains € 30.00 per year. Roommates and youth members up to the age of 18 years € 15.00 per year. A payment request will be sent after registration. Contribution foreign members deposit via: IBAN-nr. NL32 INGB 0001 6919 00. BIC-nr.: INGBNL2A.

Tiny van de Sande, ledensecretaris.



Overzicht jubilarissen in 2022

25 jaar lid:

De heer P. v.d. Berg	Regio 07
De heer B.C. van Houten	Regio 07
De heer A. van Werven	Regio 07
De heer B. van Kampen	Regio 09
De heer G. Koster	Regio 09
De heer J.W. v.d. Velde	Regio 09
De heer C.T. Bakker	Regio 11
Mevrouw M.Th. Weetink-Vreenegoor	Regio 11
De heer K. Bregman	Regio 13
De heer L. v.d. Heistee	Regio 13
Mevrouw A. Koolhaas	Regio 17
Mevrouw M. van Leeuwen	Regio 17
Mevrouw J.A.D.A.M. Linders	Regio 17
Mevrouw A.F. Zeelen-van Dam	Regio 20
Mevrouw M. v. Drongelen-De Vurssche	Regio 23
De heer M. Habraken	Regio 24
De heer B. den Ouden	Regio 24
Mevrouw C. Versteijnen	Regio 25
Mevrouw I.M. Andriessen	Regio 27
De heer J. van Summeren	Regio 27
De heer J.A.N. Croughs	Regio 28
De heer G. Eggels	Regio 28
De heer M.J.H. van Hulsen	Regio 28
De heer E. Dekker	Regio 99

30 jaar lid:

Mevrouw E. van Leeningen-Schulting	Regio 01
Mevrouw A. Oord-Bouma	Regio 01
De heer O. Potze	Regio 05
Mevrouw M.P. Wilpshaar	Regio 05
De heer H. Kraaijenbrink	Regio 06
De heer B. Sloetjes	Regio 06
De heer H. Boom	Regio 07
De heer P.G.M. Heuven	Regio 07
Mevrouw C.J. Brinkman-Petri	Regio 08
Mevrouw M. Post-Olthof	Regio 11
De heer M. de Vries	Regio 11
Mevrouw W. Hagen-de Ree	Regio 13
Mevrouw J. Kukupessy	Regio 13
De heer A. Reijerse	Regio 17
Mevrouw A. Brinksma-Rozenboom	Regio 18
Mevrouw A. Herman	Regio 18
De heer H. v.d. Waal	Regio 18
Mevrouw J. v.d. Zwet	Regio 18
Mevrouw F.W.J. van Bijleveld-Coops	Regio 19
Mevrouw J.J. Kuystermans-Schoorel	Regio 19
De heer B.C. van Leeuwen	Regio 19
De heer W. Ulrich	Regio 20
Mevrouw F. Aling-van Hooft	Regio 21
De heer J.W. Labeij	Regio 21
De heer J. van der Sanden	Regio 23

Mevrouw E. van de Wiel-Dilven	Regio 24
Mevrouw M.J. Breit	Regio 25
De heer L.M.J. Spoelstra	Regio 25
De heer G.A.A. Fleuren	Regio 27
De heer P.J. Zantvoort	Regio 27
De heer J.H.G. Geurts	Regio 28
De heer J.G. Kurvers	Regio 28
De heer H.P.W. Vogels	Regio 28
De heer B.M. Bollaert	Regio 99
De heer K. Oldengarm	Regio 99

35 jaar lid:

B.V. Culterra Holland	Regio 01
De heer M. Vellinga	Regio 01
Mevrouw R. Marsman-Harkink	Regio 05
De heer J. Swaters	Regio 05
De heer E. van den Berg	Regio 07
De heer J. de Bruin	Regio 07
De heer J. van Elst	Regio 08
Mevrouw C.J. Andre-Scheffer	Regio 13
Mevrouw J.M. van den Hoek-Kooiman	Regio 13
Mevrouw J.M. Verwey-Berlee	Regio 13
De heer A.A.J. Bader	Regio 17
De heer J. v.d. Bergh	Regio 17
De heer A. Groenewoud	Regio 17
Mevrouw J.M.A. Koek-Caspers	Regio 17
De heer M.J. Swaalep	Regio 19
Mevrouw T. Klijn-Guijs	Regio 20
Mevrouw U. Schellekens	Regio 23
Mevrouw E.J. Visser-van Klaveren	Regio 23
De heer T. Buijs, St. Hortus Botanicus	Regio 24
De heer J.G.M. van de Wiel	Regio 24
Mevrouw A. v.d. Heijden-van Eerd	Regio 27
De heer A.G. van Stippent	Regio 27
Mr. P.E. Berry, University of Michigan	Regio 99
Norsk Fuchsia Selskap, K. Stensrud	Regio 99
A.F.S. S.F.County Fair BLDG	Regio 99

40 jaar lid:

Mevrouw M. Jansen	Regio 05
De heer M. Schurink	Regio 05
De heer H.J. Takken	Regio 13
Mevrouw E. Zsiros-Zeelen	Regio 13
De heer J.C. Heerens	Regio 23
Mevrouw G. Teunissen-Fleurkens	Regio 28

50 jaar lid:

De heer H.J. de Graaff	Regio 17
De heer W.H. van Hunen	Regio 17

Overzicht jubilarissen in 2023

25 jaar lid:

De heer J. Bosscher	Regio 01
De heer K. Kuiper	Regio 01
De heer K. Woudstra	Regio 01
De heer G.H. Poffers	Regio 05
De heer S. Boekelder	Regio 06
De heer E. Damen	Regio 06
De heer H.J. v.d. Brink	Regio 07
De heer G.A. van Sichem	Regio 11
De heer H. Legemaat	Regio 13
Mevrouw A.C. v.d. Hulst.	Regio 17
Mevrouw W. v.d. Water	Regio 20
Mevrouw Y. Schot	Regio 21
De heer M. Donkersloot	Regio 21

30 jaar lid:

De heer J.G.J. de Boer	Regio 01
Mevrouw G. Haanstra-Ganzinga	Regio 01
Mevrouw A. Inia-Visser	Regio 01
De heer S. Ploeg	Regio 01
De heer B.G.J. Bruins	Regio 05
De heer H.J. Edelijm	Regio 05
De heer R. Guichelaar	Regio 05
Mevrouw A. v.d. Linden	Regio 05
De heer G. Mentink	Regio 05
Mevrouw F. de Vreeze	Regio 05
De heer T. Ketterink	Regio 06
De heer H.T.A. Middelhuis	Regio 06
De heer F.W. Vervloet	Regio 06
Mevrouw J. v.d. Pol	Regio 08
De heer A. Thomassen	Regio 08
De heer H. Westerhuis	Regio 08
De heer W.T. Ossen	Regio 09
De heer C. Boer	Regio 11
De heer D. Dietvorst	Regio 13
Mevrouw E.J. van Driesum	Regio 13
Mevrouw Th. van Gils	Regio 13
De heer M.J.M. Lokker	Regio 13
De heer A. Molleman	Regio 13
De heer E. van Swede	Regio 13
Mevrouw A. van Woerkom	Regio 13
De heer F.C.T. Gale	Regio 17
De heer C. Keim	Regio 17
Mevrouw M.C. van Leeuwen	Regio 17
Mevrouw C. Post	Regio 17
Mevrouw J.M. Schellekens	Regio 17
Mevrouw C. de Fouw-Geuer	Regio 18
Mevrouw C. de Leeuw	Regio 20

Mevrouw J. de Snoo-Kraan	Regio 21
De heer C. Feijtel	Regio 23
De heer B.A.L. Roovers	Regio 23
De heer A. Zijlmans	Regio 23
De heer F. Segers	Regio 25
Mevrouw S. Meulendijks	Regio 28
De heer J. Palmen	Regio 28
Mevrouw A.H.P. Syatauw	Regio 99

35 jaar lid:

De heer E. Dijkstra	Regio 01
De heer R.N. de Jong	Regio 05
Mevrouw H. Klein Wentink	Regio 06
Mevrouw H. Leuthardt	Regio 06
De heer R.G. te Nijenhuis	Regio 06
De heer J.H. Wientjes	Regio 06
De heer W. Foppen	Regio 07
De heer J. de Groot	Regio 07
De heer G.J. Kamphuis	Regio 07
Mevrouw G. van Ruissen-Teunissen	Regio 07
De heer P. van Heumen	Regio 13
Mevrouw B.R. Alblas-Snepvangers	Regio 18
Mevrouw I.J. Martens	Regio 23
De heer M. Houben	Regio 25
De heer A.C.M. Roovert	Regio 25
De heer J.C. Rijkers	Regio 27

40 jaar lid:

Mevrouw H. Boer de-Emmens	Regio 01
De heer A.J. Leeuwenstein	Regio 06
De heer J. Verduin	Regio 11
Mevrouw L. Romijn-Zwaaneveld	Regio 17
Mevrouw Y. van Wijk-de Jong	Regio 17
De heer H.J. Lommen	Regio 28

45 jaar lid:

De heer J. Kinket	Regio 07
De heer P.S. Spaansen	Regio 09
Mevrouw J. Aanen	Regio 19
De heer A.G. Tamerus	Regio 25

50 jaar lid:

De heer G.J. Prüst	Regio 24
De heer T.L.P. Heijnen	Regio 28

Kalender

April 2023

- 01 NKvF, ledenraadsvergadering.
- 15 Regio 09, Noord-Holland Noord. Busreis en stekkenuitje.
- 15 Regio 20, Eiland van Dordrecht e.o. Koffiemiddag bij kwekerij Zeelenberg.
- 22 Regio 07, Veluwe. Lezing door de heer Fred van Wijk over De Veluwe en Herfst in Noord Zweden.
- 29 Regio 11, Noord-Holland Midden. Stekkenmarkt.

Mei 2023

- 06 Regio 18, Delfland. Fuchsiamarkt.
- 13 Regio 05, Twente-Salland. Stekkenmarkt.
- 13 Regio 13, Het Gooi, Eemland en Vechtstreek. Stekkenmarkt.
- 13 Regio 17, Rijnland. Stekkenmarkt.
- 13 Regio 25, De Kempen. Contactmiddag stekkenruil.
- 17 Regio 17, Rijnland. Hanging baskets maken.
- 17 Regio 20, Eiland van Dordrecht e.o. Bezoek ijsboerderij.
- 20 Regio 13, Het Gooi, Eemland en Vechtstreek. Stekkenruil.
- 27 Regio 19, Rotterdam e.o. Stekkenruilmiddag.
- 27 Regio 28, Noord en Midden Limburg. Contactmorgen met bezoek aan Plantencentrum Ospel.

Juni 2023

- 02 Regio 13, Het Gooi, Eemland en Vechtstreek. Busreis Nuenen.
- 10 Regio 08, Zuid Gelre. Barbecue.
- 17 Regio 25, De Kempen. Contactmiddag.
- 26 Regio 13, Het Gooi, Eemland en Vechtstreek. Ledenbijeenkomst.

Juli 2023

- 06 Regio 01, Friesland. Jaarlijks uitstapje.
- 09 Regio 25, De Kempen. Fietstocht.
- 29 Regio 17, Rijnland. Busreis.

Augustus 2023

- 05 Regio 13, Het Gooi, Eemland en Vechtstreek. Open tuinen.
- 12 Regio 13, Het Gooi, Eemland en Vechtstreek. Barbecue en keuring wedstrijdplanten.
- 19 NKvF, Vriendendag in de Orchideeën Hoeve te Luttelgeest.
- 19 Regio 25, De Kempen. Fietstocht/opkweekwedstrijd.

September 2023

- 09 Regio 19, Rotterdam e.o. Najaarsbijeenkomst en keuring wedstrijdplanten.
- 16 Regio 09, Noord-Holland Noord. Keuring wedstrijdplanten.
- 23 Regio 17, Rijnland. Najaarsbijeenkomst.
- 23 Regio 25, De Kempen. Contactmiddag.
- 30 Regio 08, Zuid Gelre. Presentatie over veredelen door Jan de Groot en plantenwedstrijd..

Oktober 2023

- 07 Regio 20, Eiland van Dordrecht e.o. Najaarsvergadering en keuring wedstrijdplanten.
- 21 Regio 21, Zuid-Hollandse Eilanden. Najaarsbijeenkomst.
- 21 Regio 28, Noord en Midden-Limburg. Etentje leden.
- 23 Regio 13, Het Gooi, Eemland en Vechtstreek. Ledenbijeenkomst.

November 2023

- 04 NKvF, Ledenraadsvergadering.
- 11 Regio 08, Zuid Gelre. Presentatie door natuurfotograaf Fred van Wijk.

Januari 2024

- 06 Regio 20, Eiland van Dordrecht e.o. Nieuwjaarsreceptie.

Regiobladen en regionieus

'**Beltsjebloom**' (Regio 01, Friesland) nr. 1: Sociaal jaarverslag 2022. Verslag najaarsledenvergadering van 29 oktober 2022. Agenda voorjaarsledenvergadering op 25 maart 2023. Voorlopige agenda 2023. Stoepa voor de wereldvrede in Hantum.

'**De Fuchsiagroet**' (Regio 05, Twente-Salland) nr. 1: Activiteitenkalender 2023. Uitnodiging en agenda voor de algemene ledenvergadering op 20 maart 2023. Jaarverslag 2022. In gesprek met Marry en Jan van Swetselaar. Foto en beschrijving fuchsia 'Piet van Kruijsdijk'. Landelijke fuchsiawedstrijden op de Vriendendagen van de NKvF. Planten voor een betere nachtrust: Aloë Vera. Informatie over Helleborus.

'**De Veluwe Fuchsia-Bode**' (Regio 07, Veluwe) nr. 1: Uitnodiging en agenda Algemene Ledenvoorjaarsvergadering op 25 maart 2023. Jaaroverzicht 2022. Verslag met foto's van het lunchen bij brasserie Kriebelz in Terwolde op 12 november 2022. Activiteitenkalender 2023.

'**Zuid Gelre's Nieuwsblad**' (Regio 08, Zuid Gelre) nr. 1: Uitnodiging en agenda jaarvergadering op 11 maart 2023. Agenda 2023. Notulen ledenvergadering van 12 maart 2022. Jaarverslagen 2022. Verslag nieuwjaarsbijeenkomst 14 januari 2023.

'**De Vier Jaargetijden**' (Regio 13, Het Gooi, Eemland en Vechtstreek) nr. 1: Uitnodiging en agenda algemene ledenvergadering op 27 maart 2023. Agenda 2023. Inloop- en stekkenruil ochtend op 20 mei te Leusden. Busreis 2 juni 2023. Notulen van de jaarvergadering op 28 maart 2022. Jaarverslag 2022. Ineke's (tuin)dagboek.

'**Nieuwsbrief**' (Regio 18, Delfland) nr. 57: Jaarverslag 2022. Uitnodiging en agenda voor de jaarvergadering op 11 maart 2023. Notulen jaarvergadering van 26 maart 2022.

'**Furore**' (Regio 19, Rotterdam e.o.) nr. 1: Activiteiten 2023. Uitnodiging en agenda van de voorjaarsvergadering op 18 maart 2023. Notulen van de ledenvergadering op 10 september 2022. Stekkenruilmiddag op 27 mei 2023. Jaarverslag 2022. Verslag nieuwjaarsbijeenkomst op 14 januari 2023. Kleinbloemige fuchsia's.

'**Bellenpracht**' (Regio 20, Eiland van Dordrecht e.o.) nr. 1: Voorlopige agenda 2023. Notulen najaarsvergadering van 22 oktober 2022. Uitnodiging en agenda Algemene Ledenvergadering op 25 maart 2023. Fuchsia in woord en beeld 'Herald'. Jaarverslag 2022. Bezoek ijsboerderij op 13 mei 2023.

'**Nieuwsbrief**' (Regio 23, West Brabant) maart 2023: Uitnodiging en agenda voor de voorjaarsvergadering op 8 april 2023.

'**Fuchsia Koerier**' (Regio 25, De Kempen) nr. 97: Agenda 2023. Verslag voorjaarsvergadering op 11 maart 2022. Op bezoek bij Mia en Sjaak Jansen. Kuipplanten weer fit maken.

'**Peel- & Maasfuchsia**' (regio 28, Noord en Midden-Limburg) nr. 2: Uitnodiging en agenda jaarvergadering op 20 maart 2023. Stekmorgen op 18 maart 2023. Jaarverslag 2022. Verslag nieuwjaarsbijeenkomst op 7 januari 2023. In Memoriam Peter Peeters.



'De Groot's Lady'

Foto: C. Boom