

Nederlandse Kring van Fuchsia-rienden

Fuchsiana

59e jaargang no. 1 • Februari 2023

Versijnt 6 x per jaar



Daslook

Fuchsia procumbens

Veredelaar J. Geurts

Ledenraad 1 april 2023

Regio 24 Midden Brabant

Secretaris Margo W. Vaandrager-Wulffele,
Brugstraat 14,
1906 WV Limmen.
Tel. 072-5051789.
E-mail: secretaris@nkvf.nl.



Uitnodiging...

Het bestuur van de Nederlandse Kring van Fuchsiavrienden maakt alle leden attent op de openbare

JAARVERGADERING van de LEDENRAAD

Datum: Zaterdag, 1 april 2023.

Aanvangstijd: 10.30 uur.

Plaats: Huis van Eemnes, Noordersingel 4, 3755 EZ Eemnes (www.huisvaneemnes.nl).

De agenda voor de jaarvergadering zal t.z.t. op de website van de NKvF geplaatst worden en verkrijgbaar zijn voor aanvang van de jaarvergadering bij de secretaris.

Het hoofdbestuur.

Toelichting:

De ledenraad van de NKvF met vertegenwoordigers uit de regionale verenigingen is het hoogste orgaan van de landelijke vereniging. De ledenraad komt tweemaal per jaar in vergadering bijeen.

Op de jaarvergadering van de ledenraad zijn ook alle andere leden van de vereniging welkom.

Voor niet-leden is deze vergadering echter niet toegankelijk.

Stemrecht in de vergadering is slechts voorbehouden aan de leden van de ledenraad.



Let op!


De leden uit de regio's die de vergadering willen bijwonen en in aanmerking willen komen voor een lunch moeten zich wel uiterlijk één week voor de vergadering bij de secretaris van de NKvF opgeven.

Aan iedere bezoeker zal een fuchsiastek worden uitgereikt.

Fuchsiana

Inhoudsopgave

59e jaargang - nr. 1 • Februari 2023



Uitnodiging jaarvergadering Ledenraad op 1 april 2023.....	02
Colofon.....	04
Van de voorzitter.....	05
Van de redactie.....	06
Fuchsia's in Aquarel - 130 'Gruss aus dem Bodethal'.....	07
<i>Fuchsia procumbens</i>	08
UTC-nieuws.....	09
Regio 24, Midden Brabant.....	10
"On"kruiden, 40. <i>Allium ursinum</i> : Daslook.....	12
Product of Holland CCXLVIII.....	14
Kleurenplaten 'Anton Schreuder' en 'WALZ Blauwkous'.....	15
Ledensecretariaat.....	19
Fuchsiaveredelaars in Nederland, in de schijnwerper: Jo Geurts.....	20
Puzzel.....	25
Van de webmaster.....	26
Het oppotten van onze fuchsia's.....	28
Regiobladen en regionieuws.....	29
Kalender.....	30
Fuchsia in Nepal!!.....	31

INLEVEREN KOPIJ Fuchsiana April-editie

Kopij voor het APRIL-NUMMER van 2023 van Fuchsiana dient, bij voorkeur per e-mail verzonden, uiterlijk **woensdag 1 maart 2023** vóór 14:00 uur in het bezit te zijn van de redactie: Sparrengaarde 4, 2742 DM te Waddinxveen of e-mail: eindredactie@nkvf.nl.

Officieel orgaan van de Nederlandse Kring van Fuchsiavrienden

Hoofdbestuur

**Voorzitter:**

Cor van Empel
Timmermannsweg 87, 5813 AM
Ysselsteyn
Tel. 0493-52 95 54 • voorzitter@nkvf.nl

**Secretaris:**

Margo Vaandrager
Brugstraat 14, 1906 WV Limmen
Tel. 072-505 17 89 • secretaris@nkvf.nl

**Penningmeester tevens
vicevoorzitter:**

Cor Boom
Henry Dunantstraat 19, 2861 VD
Bergambacht. Tel. 06-12255029 •
penningmeester@nkvf.nl

**Algemeen lid:**

Joke Koek
Rembert Dodoensstraat 1, 2203 BR
Noordwijk
Tel. 071-361 08 87 • alg.lid2@nkvf.nl

**Ledensecretaris:**

Tiny van de Sande
Bergstraat 4, 5298 VK Liempde
Tel. 0411-63 15 91 •
ledensecretaris@nkvf.nl

**Algemeen lid (a.i.):**

Johan Schoute
Oostersingel 51, 1671 HB Medemblik
0227-540427 •
alg.lid1@nkvf.nl

**Voorzitter UTC:**

Jan de Groot
Biesenkamp 57, 8081 JA Elburg
Tel. 0525-68 25 64 •
utc.voorzitter@nkvf.nl

Voorpagina: 'Alderford'

Groeiwijze: Opgaand

Veredelaar: R. Clitheroe 2002 (UK)

Foto: Sjaak Loef

Achterpagina: 'Phénoménal'

Groeiwijze: Opgaand

Veredelaar: V. Lemoine, 1869 (FR)

Foto: Cor Boom

**Notulist:**

Leen Klok
Abbewerveweg 1a, 3238 LH Zwartewaal
Tel. 0181-46 18 69 • l.klok@planet.nl

Redactie Fuchsiana:**Voorzitter:**

Sjaak Loef
Sparrengaarde 4, 2742 DM Waddinxveen
Tel. 0182-64 91 20 •
eindredactie@nkvf.nl



Ria Nauta
Puntenburgerlaan 42, 3812 CE
Amersfoort
Tel. 033-465 08 72 •
advertenties.redactie@nkvf.nl

Vacature**Webmaster:**

Ton van der Vorst
Generaal Bentinckstraat 20,
5623 GX Eindhoven
Tel. 06-19196786 •
webmaster@nkvf.nl

Ereleden:

Jan de Nie en Herman de Graaff.

Bankrekeningnummer ledensecretariaat:
ING Bank nr. NL32 INGB 0001 6919 00

Internet: www.nkvf.nl

Facebook: www.facebook.com/NKvF1965

ISSN nr.: 1382-2004

Copyright:

Zonder schriftelijke toestemming van de redactie mogen geen artikelen, foto's en illustraties uit dit blad worden overgenomen of verspreid.

Ontwerp & Vormgeving:

Redactie Fuchsiana

Druk: Editoo B.V. te Arnhem



Van de voorzitter



Beste fuchsiavrienden en -vriendinnen,

De laatste twee maanden van 2022 waren erg druk zodat ik op 6 december mijn fuchsiaplanten pas in de winterberging heb kunnen doen. De reden hiervoor: in oktober waren Helma en ik 50 jaar getrouwd. Dit hebben we in besloten kring gevierd.

Zo zijn we eind oktober met de kinderen en kleinkinderen een lang weekend naar de Efteling geweest, waar we in bosrijke omgeving twee huisjes gehuurd hadden en begin november een weekje vakantie in Spanje.

Daarna moest Helma op 21 november geopereerd worden voor een nieuwe knie prothese. Na drie dagen ziekenhuis zag alles er voorspoedig uit. Maar 14 dagen later is er in de wond een ontsteking gekomen met het gevolg: 8 dagen iedere dag naar het ziekenhuis. Waarna op 12 december een opname in het ziekenhuis in Venlo volgde waar de knie weer opnieuw moest worden opengemaakt en er onderdelen van de nieuwe knie vervangen moesten worden omdat er daar een bacterie op zat.

Na een heftige tijd in het ziekenhuis mocht ze op 19 december naar huis, maar wel met een antibioticapomp in haar arm. Deze moest tot 4 januari blijven zitten. Na het verwijderen van de pomp gaat het gelukkig de goede kant op zodat ik nu ook weer aandacht aan mijn fuchsia's en tuin kan besteden.

Ik weet, het is een persoonlijk voorwoord, maar dit zijn de gebeurtenissen van de laatste twee maanden.

Maar toch hoop ik dat we er met zijn allen een mooi fuchsia jaar van kunnen maken.

Voor allen, blijf gezond.

Cor van Empel.

- Advertentie -

kwekerij Van der Velde

voor een bijzonder assortiment

Bestel nu met onze vernieuwde webshop

Za. 4 maart
Start verkoopseizoen

(9.00 uur tot 17.00 uur)

- 3500 rassen Fuchsia's
- 400 rassen Pelargoniums
- webshop Fuchsia's en Pelargoniums
- eenjarige zomerbloeiërs, kuipplanten
- pluktuin bloemen en kleinfruit
- arrangementen voor groepen

Borchgraverweg 3a Heerde tel: 0578-695727
www.kwekerijvandervelde.nl

Van de redactie

U heeft wellicht al opgemerkt dat ik in het colofon niet meer vermeld sta als lid van de redactie en dat is geen foutje. Door persoonlijke omstandigheden heb ik besloten, met pijn in het hart, de redactie te verlaten. Dat wil niet zeggen dat ik de Fuchsiana geen warm hart toe draag. Op de achtergrond en enige afstand zal ik af en toe mijn steentje blijven bijdragen.

In deze donkere (en natte) dagen na Kerstmis valt er niet veel te beleven. Buiten niet in ieder geval. Hoewel? Door de koude decembermaand hebben veel planten al voldoende koude gehad om uit te lopen en door het zachte vervolg zijn de gevolgen duidelijk zichtbaar. Onze toverhazelaar bloeit al volop en de gewone hazelaar stuift al veel pollen; het hooikoortsseizoen is dus vroeger dan ooit van start gegaan.

Maar het is te nat om iets in de tuin te doen. De tuinman heeft in december het grove werk gedaan en de rest komt later wel. Wel lopen we af en toe door de tuin om te kijken of er nog iets bijzonders te zien valt. Ja, allereerst vallen de molshopen op. En dan, dat is wel prachtig, een paar bloemetjes van *Cyclamen coum*. Daar word je toch blij van en ga je al gauw denken aan het voorjaar, terwijl het nog maar begin januari is!

Dan maar naar binnen. Daar staat de kerstboom nog voor de gezelligheid. Eigenlijk hoort hij op Driekoningen, 6 januari, opgeruimd. En de kerststerren staan ook nog. Is het u ook opgevallen dat daar door veredeling steeds meer typen van worden aangeboden? En niet alleen roze, gespikkelde en gevlekte, maar zelfs met een andere blad-vorm.

En dan de Amaryllis of eigenlijk Hippeastrum, echt een plant voor deze tijd van het jaar. Vorig jaar kocht ik voor het eerst een multiflora Amaryllis. Hij heeft toen prachtig gebloeid met veel bloemen, dus kon ik het niet laten om er dit jaar weer een aan te schaffen. Heb trouwens de oude plant van vorig jaar in de volle grond gezet en deze ondanks een nachtvorst van 6 graden in november kunnen overhouden.

Zie voor meer informatie over deze plant: Amaranth-Amaryllis.com.

Een Amaryllis multiflora is een Amaryllis met meerdere stelen en meerdere bloemen. De bloembol van een Amaryllis multiflora is eigenlijk een cluster van meerdere bollen. Uit deze cluster groeien verscheidene bloemstelen. Gemiddeld groeien er vier tot zeven stelen uit zo'n cluster, met per steel zo'n 4 bloemen. De bloemen zijn iets kleiner dan van een 'normale' Amaryllisbol, maar door de veelheid aan bloemen mag het resultaat er zijn!

En dan naar onze fuchsia's. Voor mij zijn dat vooral de botanische. Tussen Kerst en Nieuwjaar heb ik een aantal daarvan gezaaid. En de eerste komen al op. Maar afwachten of ze dit jaar nog in bloei komen.

Ik wens u ook veel zaai- en stekplezier en een groei- en bloeirijk 2023 toe.

Gerard Rosema



Hippeastrum multiflora



Cluster van bollen van de *Hippeastrum multiflora*



'Gruss aus dem Bodethal'

Teupel 1892 Dtsl. NKvF 1358

Afstamming: 'Cupido' x 'Creusa'

Recht opgaand groeiende, rijkbloeiende fuchsia die heel geschikt is om er een struik of boompje in de schaduw van te kweken. Het Bodethal is een dal in de Harz, bekend om zijn natuurschoon.

Fuchsia procumbens

Fuchsia procumbens, Sectie SKINNERA (red. tegenwoordig wordt ze ondergebracht in een aparte sectie PROCUMBENTES), werd in maart 1834 in Nieuw-Zeeland ontdekt door Gordon Herriot Cunningham, een Engelse fytopatholoog.



Foto: Simone Lomet

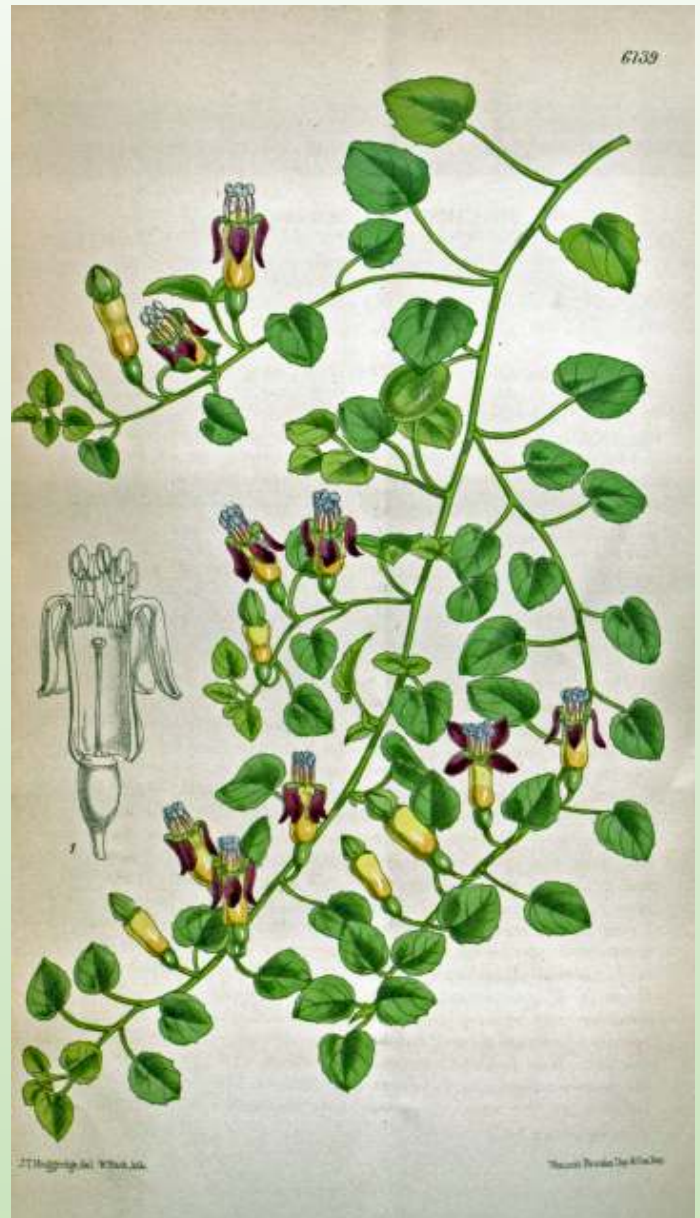
De algemene naam in Nieuw-Zeeland is "kruipende fuchsia". De Maori's noemen het "Totara". Deze plant is endemisch op het Noordereiland van Nieuw-Zeeland. Zij komt er weinig algemeen in de natuur voor en wordt soms bedreigd door wegen- en huizenbouw. Zij wordt gevonden aan de kust, soms op de grens van hoog water, in zand, grind of tussen de rotsen.

Van alle botanische fuchsiasoorten is het één van de kleinste. Het is een kruipende soort met zeer dunne lange stelen. Dit maakt het mogelijk om het te gebruiken als bodembedekker in een rotstuijn. Ze klimt zelfs in planten die in de buurt staan. Je kunt haar planten in de zon of in halfschaduw, aan de rand van een vijver, in de buurt van de zee, waar het klimaat een goede groei bevordert. Het is niet bekend dat ze vatbaar is voor ziekten (ze kan wel worden aangetast door aardvlooiën, waarvan de larven zich te goed doen aan de bladeren).

F. procumbens is resistent tegen *Aculops* (Galmijt), wat erg waardevol is. Inderdaad, we kunnen hopen dat deze resistentie kan worden overgedragen op zijn nakomelingen door veredeling. Daar ligt, in het kader van een nieuwsoortige strijd tegen *Aculops*, nog een heel terrein van onderzoek open.

De bloemen in de oksels van de blaadjes staan rechtop op steeltjes van 3 tot 10 mm lang en zijn heel anders dan die van andere fuchsia's. De bloemetjes zijn rechtopstaand, zijn vrij klein maar talrijk en hebben helemaal geen bloemkroon. De kelkbladen zijn groenachtig aan de buitenkant en paarsrood aan de binnenkant. De bloembuis is saffraangeel aan het begin van de bloei en wordt oranje als hij rijp is. De meeldraden dragen een helderblauw stuifmeel, specifiek voor deze soort (en voor de andere Nieuw-Zeelandse soorten, zoals *F. excorticata*, *F. cyrtandroides* en *F. perscandens*, red.).

F. procumbens is de enige soort met een gele bloembuis.



Curtis botanical magasin, 1874.

Fuchsia procumbens. Bibliothèque SNHF-Fonds Ancien

F. procumbens kan, afhankelijk van de variëteit, drie soorten bloemen hebben: mannelijke, vrouwelijke of tweeslachtige.

De bladeren lijken in niets op de normale bladeren van andere fuchsiasoorten. Ze hebben een verspreide bladstand, met een kleine slanke bladsteel, afgerond aan de basis, hartvormig, lichtgroen aan beide zijden, soms iets bleker aan de onderkant. De bladranden zijn getand en dragen uitstekende kliertanden.

De vruchten zijn langwerpige eivormige bessen, ze veranderen van groen naar felrood en naar magenta als ze rijp zijn. De bessen zijn veel groter dan verwacht, zo groot als een kleine ovale pruim. De bes bevat een grote hoe-

veelheid zaden die over het algemeen veel groter zijn dan die van andere fuchsia's. Het is raadzaam om de bessen op de plant te laten omdat ze een extra decoratief effect geven.

Groeikracht: *F. procumbens* is winterhard en groeikrachtig in de volle grond; afleggers maken gemakkelijk wortels als ze over de grond groeien. Omdat ze zo gemakkelijk wortelt is het een uitstekende bodembedekker.

Je komt soms ook *F. procumbens* "kirkii" tegen, een variëteit van *F. procumbens*, gevonden in 1868 en genoemd naar de botanicus T. Kirk. Deze fuchsia is eigenlijk een mannelijke vorm van *F. procumbens*. Ze lijkt in alle aspecten van zijn groei, stuifmeel en bladeren, op de tweeslachtige variëteit, behalve van de bloem, waarvan de buis iets breder is, met langwerpige kelkbladen, een kleine stempel en een kortere stijl.

Deze botanische fuchsia wil ik u warm aanbevelen voor in uw tuin of als hanger.

Je zult bewondering oogsten voor wat betreft de kleur van de bloemen.

Simone LOMET

Overgenomen uit: Het Bulletin fuchsias van de SNHF (Société Nationale d'Horticulture de France), vrij vertaald uit het Frans door Gerard en Renee Rosema.



Fuchsia procumbens vrouwelijke of tweeslachtige vorm.
Foto: Simone Lomet



Bessen van *Fuchsia procumbens*

Foto: Simone Lomet



Fuchsia procumbens in hangpot met bessen.
Foto: Simone Lomet

UTC-nieuws

Voorlopige agenda voor 2023:

Botanische Groep: 20 mei 2023 bij Marja en Carl Tentua in Rozenburg.

Winterharden Studiegroep en Veredelingsgroep: 16 september 2023 bij Kwekerij van der Velde.

BCK: Er zal dit jaar slechts 1 keuring worden gehouden en wel op 26 augustus 2023.

AFS: Nog steeds geen contact gehad met deze instantie. Het lijkt er op dat de AFS wordt opgeheven. We houden u op de hoogte.

Regio 24 Midden Brabant

De regio vindt zijn oorsprong bij de familie van Brunschot in Esch. In 1977 ging Kees van Brunschot, de latere eerste voorzitter, met zijn zus Annie naar de Stadskwekerij in Alkmaar waar voor een feestelijke gelegenheid een kleine Fuchsiatentoonstelling werd gehouden. Aldaar kregen zij een rondleiding van iemand die ze later leerden kennen als Bob Aalhuizen.

Bij hun thuis in Esch stonden al enkele rood-paarse fuchsia's te pronken, maar hier zagen ze voor het eerst witte en roze fuchsia's, diverse hangers, mooie struiken en prachtige stammen van meer dan een meter oog.

Ook troffen ze daar een stalletje met daarachter een paar dames die hun aandacht trokken en later leerden kennen als Miep Aalhuizen en Mevrouw Bakker. Zij verleidden Annie en Kees lid te worden van de Fuchsiavereniging. Uiteraard wilden ze ook stekjes kopen. Deze werden netjes door de dames verpakt en in een stuk krant gedraaid en de naam op de zijkant geschreven. Voldaan keerden ze huiswaarts, waren lid van de Fuchsiavereniging en hadden stekjes die een kwartje per stuk kostten!

Samen met zijn broer Ad, die al eerder van de Fuchsiavereniging lid was geworden, gingen ze op pad om andere liefhebbers te zoeken en kwamen terecht in Eindhoven. Hier werden ze uitgenodigd voor een bijeenkomst waar onderlinge contacten werden uitgewisseld. Na enkele maanden besloten Ad en Kees van Brunschot, Henk Schraven en Wim Donders een brief te schrijven aan de voorzitter van de Fuchsiavereniging, dhr. Bob Aalhuizen, dat in onze regio Tilburg - 's-Hertogenbosch behoefte bestond aan een contactadres. Tevens werd te kennen gegeven dat ze met acht deelnemers een open dag zouden organiseren en dat dit tevens de oprichting was van het Contactadres Den Bosch-Tilburg.

In de Fuchsiana werd begin 1980 bekendheid gegeven van de geplande open tuindagen en ook van de regio in oprichting. De open tuindagen waren een groot succes. Van heinde en verre kwamen de bezoekers toegestroomd en vanaf dat moment werd steeds meer medewerking gegeven aan verschillende tentoonstellingen o.a. in Middebeers, Nuenen, Ruurlo, Zeist en Apeldoorn.

In 1986 droeg Kees van Brunschot de voorzittershamer over aan Bert van de Spank uit Haaren. Door het enthousiasme van Bert is de regio verder gegroeid en heeft alom in den lande waardering en bekendheid gekregen. Mede hierdoor liep het ledenaantal snel op naar meer dan 200 in enkele jaren tijd.

De eerste eigen show bij Kasteel Nemerlaer te Haaren.

Om een grote show te organiseren was altijd al de wens geweest om dit te houden op het romantische landgoed van het kasteel Nemerlaer. Daarvoor werd de eigenaar



Show bij Kasteel Nemerlaer

van het kasteel, Het Brabants Landschap, benaderd. Zij reageerden enthousiast en gaven alle medewerking om daar een grote show te organiseren. Het terrein rond het kasteel moest nog wel "ontgonnen" worden, maar daar draaiden onze leden hun hand niet voor om. In de winter van 1988/89 werd op "Landgoed Utrecht" te Esbeek begonnen met het uitdunnen van dennenbomen.

Onder leiding van Het Brabants Landschap assisteerden een aantal van onze leden. Vandaar werden de rechte bomen vervoerd naar de grote tunnel op het terrein van onze voorzitter Bert van de Spank. Hier werden ze op maat gezaagd en ontdaan van hun schors. Op z'n Brabants gezegd, ze werden "geblekt". De show werd een geslaagd evenement waarvan ruim 10.000 bezoekers genoten hebben.

Na deze show had men toch wat meer geld in kas en besloot men een eigen regioblad uit te geven. 't Vrindje werd uitgegeven op 1 januari 1990. Redacteuren waren Betty van de Wiel en Ad Jansen. In 't Vrindje van maart werd nog even nagenoten van de show op Nemerlaer en kunnen we het volgende lezen:

"Wist U....

- * Dat we voor de show op Nemerlaer meer dan 400 bomen in een bos in Esbeek hebben gezaagd. Die bomen zijn allemaal bij Bert op zijn land terecht gekomen.
- * Dat door veel leden meer dan 5.000 stekken beschikbaar zijn gesteld.
- * Dat Piet voor een kas van 100 m² een bouw pakket heeft gemaakt dat op de mm paste.
- * Dat deze kas bij Bert in de tuin geplaatst werd, Dat we eerst nog mais moesten omhakken om ruimte te winnen.
- * Dat leden die gebeld werden spontaan kwamen werken, van Schijndel tot Wijk en Aalburg en van Best tot Tilburg.
- * Dat we met z'n allen toch ongeveer 10.000 planten hebben opgekweekt.
- * Dat we met plezier gewerkt hebben."

In de negentiger jaren zouden nog vele activiteiten en shows volgen zoals in 1993 een show bij Bejaardenhuis Sint Jozefzorg in Tilburg. Er moest een nieuwe bus worden aangeschaft. Er werd een driedaagse show georganiseerd. Ondanks dat het regende en regende konden we toch 2.500 gulden overhandigen aan Sint Jozefzorg.

In 1996 werd weer een grote show georganiseerd. Ditmaal in en rond Kasteel Stapelen in Boxtel. Daar dit kasteel ook een oprijlaan heeft en zo gauw je over de ophaalbrug komt een grote binnenplaats betreedt was de tentoonstellingscommissie blij dat Pater Heusschen bereid was toe te treden tot de commissie zodat hij ons wegwijs kon maken in en rondom het kasteel. Hij werd zelfs lid van de NKvF en bleef dat tot zijn dood.

Bij Boomkwekerij van den Oever in Haaren hadden we twee kassen tot onze beschikking om stekken en planten, die we van onze leden hadden gekregen te laten overwinteren. Voor de verwarming hadden we oliebranders ter beschikking. Achteraf was de winter van 1995/96 be-



Show in 1995

hoorlijk streng en de olie was ook toen al vrij kostbaar. De show werd wederom een grandioos succes, mede doordat we de planten en stekken van onze leden mochten verkopen. Dit werd gedaan tijdens de show, op num-

mer en na de show ophalen. Ook deze show werd dus met een positief saldo afgesloten en we kochten een kopiemachine voor 't Vrindje, dat er toen nog meer dan 200 waren.

Er werd door de jaren heen aan vele activiteiten deelgenomen zoals in 1999 het 50-jarig jubileum van de Keukenhof. Samen met regio 17 en de Botanische Groep hebben we meegewerkt aan een show genaamd Fuchsia-manifest.



Opruimen na de jubileumshow in 2015

In 2015 werd het 50-jarig bestaan van de NKvF gevierd met een show in de Botanische Tuinen te Utrecht. Vele planten werden geleend van Jozef van de Wiel en Mies Habraken, maar ook een tiental van onze leden hebben geassisteerd met de op- en afbouw van dit evenement.

In 2016 trokken de Tuinen van Appeltern weer aan onze jas, waar het evenement "Fleurig" werd gehouden. Tevens werd hier onze Vriendendag dat jaar gehouden. De tuinen van Mies en Jozef werden dat jaar dus weer geplunderd.

De laatste jaren neemt het ledental, zoals bij vele verenigingen, langzaam af. De ouderen komen op leeftijd en verhuizen naar woningen met kleine tuin of balkon. Het houden van shows en tentoonstellingen is voorlopig verleden tijd maar de belangstelling voor de fuchsia zal toch wel blijven. Alleen al om de gezelligheid bij de bijeenkomsten. Denk aan de jaarvergaderingen met de uitreiking van de stekken voor de Martien de Kleijntrofee en de keuring van de planten in Gemonde. Maar ook de jaarlijkse BBQ in Liempde.

En..... wat is leuker dan gezamenlijk genieten van onze mooie Fuchsia-hobby?

Mede namens het bestuur regio 24 Midden Brabant,

Henk van Aken.

“On”kruiden, 40. *Allium ursinum*: Daslook.

Van de bij ons in het wild voorkomende uiensoorten is bovengenoemde best wel een bekende. De Daslook (*Allium ursinum*) is een plant uit de lookfamilie (Alliaceae). Het is in het wild een vrij zeldzame soort in België en Nederland. Maar waar hij groeit doet hij dat heel rijkelijk. Daslookvelden in het bos. Schitterend. De soort is in Nederland wettelijk beschermd. De opvallende grote, witte, in een scherm geplaatste, bloemen vallen in de kalkhoudende loofbossen direct op. Ondanks de zwakke uiengeur is de plant de laatste jaren ook opvallend veel in tuinen aangeplant. Zo ook in mijn tuin.



Bloemknop van daslook

Foto: Dominicus Bergsma

De naam Daslook, vinden we reeds in 1608 bij Dodonaeus: *'in Brabant van den gemeynen man Daslook gheheeten'*. Dat deze plant, die een echte bosbewoner is, Daslook genoemd wordt, is uitlegbaar. Vroeger waren er meer bossen en natuurlijk, zouden we willen zeggen, ook meer dassen. Het domein van deze nachtdieren is het bos, waar zij in burchten leven. De soortnaam *Ursinum* betekent 'van de beren' (*ursus*: beer) en zou dan, net als bij Daslook, slaan op het voorkomen van beren in de bossen.

Maar beren komen al sinds eeuwen niet meer in ons land voor en deze naam is nu dan ook minder op zijn plaats, hoewel ook dassen tegenwoordig zeldzaam zijn geworden.

De soort aanduiding *ursinum* kan ook zijn ontstaan door het oude bijgeloof dat beren na hun winterslaap zich eerst aan deze plant tegoed deden. Dat is de reden dat de plant af en toe ook Berelook (in het Duits is *Bärlauch* zelfs de officiële naam) wordt genoemd.

Ik kwam de naam Berelook ook weer tegen in het boekje 'In het bos' van E. Heimans en Jac. P. Thijssse. Of deze naam een echte volksnaam is geweest of alleen maar een vertaling van het Latijnse *ursinum*, laat ik in het midden. Dodonaeus schreef reeds: *"dattet hedens daechs gemeynlijck Allium ursinum dat is Beer Loock ghenamt word"*. Een en ander zonder verder commentaar.

De namen Daslook en Berelook zouden ook kunnen wijzen op het feit dat beide dieren nu bepaald geen aangename geur verspreiden. Een oude Duitse volksnaam luidt daarom niet voor niets Stinkende Lauch en in het Engelse Lincolnshire is de volksnaam Stinkplant en in Somerset Stinking Lilies bekend.



Bloemen van *Allium ursinum*: Daslook Foto: Henk Hoefakker

Sinds eeuwen is het Daslook geen onbekende in de geneeskunde. De plant werd aangewend bij darminfectie, als wormmiddel en vooral bij verkalking van de bloedvaten. In de volksgeneeskunde werd hij als een soort panacee beschouwd, getuige onderstaand oud Engels versje: "Eat leeks [prei] in Lide [maart] and Ramsons [daslook] in May
And all the year after the Physicians may play."
Hetgeen vrij vertaald wil zeggen: "Eet Prei in maart en Daslook in mei, dan is de dokter het hele jaar vrij".
Net zo iets dus als 'An apple a day keeps the doctor away.'
Was het maar zo gemakkelijk...

Daslook behoort tot de eerste lenteboden. Uit de witgele bol komen in april lange bladeren en een bloemstengel. De ovale bladeren zijn 3-5 cm breed, donkergroen en parallel nervig. Ze lijken wel op de bladeren van de giftige Lelietjes-van-dalen, maar dan wat slapper.

De bloemen hebben zes witte bloemdekbladen en zijn in losse bolvormige schermen gegroepeerd. De plant bloeit van april tot juni, soms tot juli. Na juli verdwijnt het bovengrondse deel van de plant volledig en blijft enkel de ondergrondse bloembol over. De plant wordt 30-40 cm hoog. De plant groeit vaak in grote groepen. De bloem bevat zes meeldraden en een driedelige stamper. Deze zijn omgeven door zes breed ovale bloemdekbladen. Na de bloei blijven er een soort bolletjes op de steel staan met drie zaden erin. De zaden zijn zwartbruin. De plant verspreidt een sterke knoflook/uiengeur. Daslook heeft eeuwenlang in de schaduw gestaan van zijn beroemde "broer", de Knoflook, die al sinds mensenheugenis als specerij en geneeskrachtige plant wordt gebruikt. Het jonge blad is heel goed te gebruiken in plaats van Knoflook. Voordeel is voor mij dat ik niet tegen Knoflook kan, maar van Daslook heb ik helemaal geen last. En het smaakt heel rijk.

De plant komt voor in heel Europa (met uitzondering van het Middellandse Zeegebied), Klein-Azië, de Kaukasus, en in Siberië tot Kamtsjatka. De plant groeit bij voorkeur in schaduwrijke loofbossen met een humusrijke, vochtige, kalkhoudende ondergrond.

De plant werd al in 1608 door de Brabantse botanicus Dodonaeus beschreven in zijn Cruydeboek. "*Loock es dryerhande van gheslachte/ Tam/wildt ende breet Loock/ datmen Das Loock hier te lande nuempt.*"

En dan verderop: "*Dat derde Loock datmen Das loock nuempt/ heeft ghemeynlick twee groote breede bladeren/den bladeren van Meyebloemkens schier ghelijck/tussen die welcke een oft twee dunne steelkens voortcomen/daer op cleijne witte bloemkens wassen. Die wortel es van fatsoene eenen ionghen Loock bol ghelijck ende seer sterck van ruecke ende van smaecke.*

Das loock wordt ghevonden in vochtighe donckere bosschen.

Dat derde gheslacht wordt gheheeten nu ter tijt in Latijn Allium ursinum. In Hoochduytsch Walt knobloch oder Knoblauch. In Neerduytsch Das Loock."

Allium komt van het Griekse aglis (Knoflook), dat is ontstaan uit glis (iets kroms of rond), dat verwijst naar de bol van de looksoorten. Allium zou echter ook afkomstig kunnen zijn van het Keltische all (warm, scherp of brandend), dat slaat op de eigenschappen van de plant.

De sterksmakende bladen kunnen rauw fijngehakt gebruikt worden in salades en in soepen. Vooral de bladeren ruiken bij het fijnwrijven naar Knoflook, Uien, Bieslook of Prei. In Duitsland geniet Daslook sinds jaren een grote populariteit en wordt verwerkt bijvoorbeeld tot pesto en marinades en onder meer in brood ('Bärlauchbrot'), in soep ('Bärlauchsuppe') en in kaas.



Daslook in schaduwtuin

Foto: Dominicus Bergsma

In dorpen in en om het Mecsekgebergte in Hongarije, zoals in Orfű, worden eind maart of begin april Daslook--festivals georganiseerd, waarbij Daslook in vele varianten verwerkt in gerechten wordt aangeboden. De honing van Daslook wordt gewonnen als deze plant in zeer grote hoeveelheden bloeit. In Hongarije in het gebied van het Mecsekgebergte wordt de daslookhoning als bijzonderheid verkocht.

Henk Hoefakker



'Catharina'

Foto: Cor Boom

Product of Holland CCXLVIII

De eerste dag van het nieuwe jaar 2023: Na alle festiviteiten van de afgelopen dagen voel ik mij zo'n eerste dag altijd wat onzeker. Wat zal dit nieuwe jaar ons brengen? De geborgenheid van het oude jaar is zoek. Wat zullen alle nieuwe maatregelen van onze al dan niet democratisch gekozen overheden gaan betekenen voor ons, maar ook voor onze fuchsialiefhebberij?

Ik ben oud genoeg om voldoende jaarwisselingen meegevoelt te hebben om niet optimistisch te zijn. Ik denk dan aan een tekort aan kraanwater en in een jaar met droge warme zomers hebben ook onze planten dat nodig, maar in een overvol land gaan mensen uiteraard voor. En hoe gaat het met regels voor bemesting? Stikstof, noodzakelijk voor de groei van planten, is nu al een probleem voor onze boeren, die we gezien een wereldvoedseltekort toch hard nodig hebben. Gewasbeschermingsmiddelen werden al schaarser voor hobbyisten als fuchsialiefhebbers, maar roest gaat niet vanzelf weg.

De ergste dreiging momenteel zijn de prijzen van energie. Wie is er nog in staat de planten te overwinteren in een vorstvrije kas? Ik denk aan het in het verleden veel toegepaste inkuilen. Maar met een sterk verouderd ledenbestand zal dat steeds minder tot de mogelijkheden behoren. Dan maar met de fuchsia's naar de kruipruimte als die er in een moderne woning nog is. Nood maakt vindingrijk en velen van ons hebben de oude ervaring nog, maar een stap terug is nooit leuk. En met de oorlog in Europa van Poetin, realiseer ik mij dat de eerste wereldoorlog de doodssteek werd van de eerste zo'n honderd jaar durende golf van fuchsialiefhebberij. Nieuwe tijden hebben gelukkig ook voordelen. Als plantenliefhebber schafte ik mij indertijd vrijwel ieder plantenboek aan om nieuwe aanwinsten thuis te kunnen brengen. De naamgeving liet bij tuincentra en andere leveranciers nog al eens te wensen over. Tegenwoordig heb je daar geen boekenkast vol boeken meer voor nodig. Het determineren van planten gaat nu heel simpel met een moderne smartphone, die met behulp van een zelf genomen foto de naam van de plant en verdere gegevens weet te produceren.

Voor een digibeet als ik...

Een vriend liet mij zien hoe alleen het blad van de Australian Flame Tree (zie foto) in een handomdraai de naam produceerde met alles wat je van de plant wilde weten. En dat terwijl er in ons land maar een paar exemplaren, met de mijne inbegrepen, bekend zijn. Voor een digibeet als ik, die een computer alleen als handige schrijfmachine gebruikt, een klein wonder. Niet al het nieuwe is gelukkig bedreigend en geeft soms ook hoop.

Ook voor onze liefhebberij en onze vereniging met helaas een nog steeds krimpend aantal leden, maar nog steeds altijd veel meer dan in de succesvolle begintijd van de NKvF. Met een veel grotere kennis op fuchsiasgebied en

met het mooiste periodiek Fuchsiana dat er ooit geweest is. Laten we onze zegeningen tellen en bedenken dat er na die eerste wereldoorlog een nieuwe fuchsiarage begon, waarvan we nog steeds genieten.

Misschien zullen we meer gaan kiezen voor winterhardere waar door de voorspelde klimaatverandering er wel meer van zullen komen. Waar het de warme zomers betreft is er een steeds grotere keuze van planten die de hitte ver-



Blad van Australian Flame Tree

Foto: H.J. de Graaff.

dragen, van planten die van *F. triphylla* afstammen en lang niet allemaal meer alleen oranje-rode bloemen hebben. Van Sigrid van Schaik ontving ik onlangs een uitgebreid document ter inzage over *F. triphylla* en haar nakomelingen, dat door haar en Martien Soeters is samengesteld en waarin ook de studie op dit gebied van Peter Rijkooft is meegenomen. Zo is er de redelijk onderbouwde conclusie dat de uit Engeland indertijd geïmporteerde fertiele 'Thalia', de Nederlandse is steriel, in werkelijkheid 'Göttingen' is, waarmee bij alle kruisingen waarbij 'Thalia' als ouder wordt vermeld, die naam in 'Göttingen' moet worden veranderd. Het betreft introducties van Goulding, Koerts en Bögemann.

Lisse, 1 januari 2023

H.J. de Graaff.


'Anton Schreuder', Steevens 1974 NL

Afstamming onbekend.

AFS nr.: ---

Plantenkweker Cornelis Steevens introduceerde vanaf waarschijnlijk 1967 tot 1987 tenminste 18 fuchsiacultivars, met als eerste 'Anna Magnani', genoemd naar een toen populaire filmster en als laatste 'Morgenrood'. Slechts van één van zijn creaties, 'Greet Altena', is het ouderschap bekend: 'Chang' x 'Marinka'. De rest liet hij over aan het toeval (insecten). Een eeuw daarvoor, toen men nog weinig over erfelijkheid wist, Mendel moest nog komen, was dat een gewone praktijk, al wist men, als met geplukte rijpe bessen werd gewerkt, natuurlijk de moeder wel. Ook toen zijn hele mooie fuchsia's gekweekt. De meest bekende introductie van Cornelis Steevens is ongetwijfeld 'Groenekans Glorie', die pas na zijn overlijden in omloop kwam dankzij Ton van Zanten uit Aalsmeer. Cornelis Steevens mag dan geen moderne veredelaar zijn geweest, die gericht kruiste, het belangrijkste deel van het veredelingswerk, het selecteren van zijn zaailingen, beheerste hij wel. 'Anton Schreuder' is een krachtig groeiende opgaande plant die wat laat in bloei komt met leuke vrij kleine iets afstaande bloemetjes in frisse kleuren. De plant is bewezen vrouwelijk fertiel. Naar wie 'Anton Schreuder' vernoemd is, is onbekend.

H.J. de Graaff.



'Anton Schreuder'

Foto: Sjaak Loef



'WALZ Blauwkous'

Foto: Sjaak Loef

'WALZ Blauwkous', Waldenmaier 1989 NL

AFS nr.: 2709

Afstamming: 'Suzanna' x ?

Veredelaar Henk Waldenmaier was één van de eerste moderne veredelaars in ons land. Zijn eersteling 'WALZ Bruintje' uit 1974 behaalde in 1983 het Getuigschrift van Verdienste. Als werknemer van de firma Organon hield Henk zich bezig met het fokken van proefdieren en deed daarvoor erfelijkheidsonderzoek. Toen dat werk stopte, richtte hij zich op fuchsiaveredeling als hobby. Zijn doel was aanvankelijk het gericht kweken van grootbloemige planten in pasteltinten. Zijn grootste doorbraak beleefde hij met kruisingsouder *F. magdalanae*, de oorsprong van zijn WALZ-muziekinstrumenten reeks. Mede dankzij zijn ervaringen bij Organon kon hij de veredelingsgroep per computer ondersteunen, waardoor meerdere genetische raadsels konden worden opgelost. 'WALZ Blauwkous' valt op door de kleurcombinatie roze kelk en blauwpaarse kroon, die helaas bij rijping verkleurt naar roodpaars. Vrij zeker berust de naamgeving op dat blauw, want de naam blauwkous volgens Van Dale: "de spotnaam voor een geleerde vrouw, of iemand die daarvoor wil doorgaan en een afkeer voor huishoudelijke zaken heeft" is verder nauwelijks gepast voor een aantrekkelijke fuchsia. De plant is van nature een wat stijve hanger, maar kan ook gekweekt worden als opgaande vorm en zelfs als kroonboompje. De geschiktste plaats in de tuin is in gefilterd licht. De plant is ooit als mannelijke kruisingsouder gebruikt.

H.J. de Graaff.

Ledensecretariaat

Januari 2023

Overleden:

De heer F.M. Buitendijk	Regio 07	
De heer P. Peeters	Duitsland	
De heer P. v.d. Kruijsdijk	Regio 25	
De heer R. Kochheim	Regio 13	47 jaar lid
De heer R.N.G. Koomen	Regio 09	
De heer W. Springer	Duitsland	40 jaar lid
Mevrouw E. Boterman-Jansen	Regio 05	
Mevrouw M. Langerak-v.d.Berg	Regio 20	



Nieuwe leden:

De heer M. Albers	Regio 05
De heer W.A. Boute	Regio 13
Mevrouw G.F.H. Luttekes	Regio 01
Mevrouw H.M. Sebel	Regio 18

Neem even contact op met het ledensecretariaat als:

- U gaat verhuizen,
- Uw adresgegevens niet kloppen,
- U Fuchsiana niet heeft ontvangen,
- U een ander e-mailadres heeft gekregen.

Bel tel. nr. 0411-631591 of mail: ledensecretaris@nkvf.nl

Contributie NKvF 2023:

Het verenigingsjaar loopt van 1 januari tot en met 31 december. Contributie is per 1 januari 2023 niet verhoogd en blijft € 30,00 per jaar. Huisgenoten en jeugdleden tot 18 jaar € 15,00 per jaar.

Na aanmelding wordt een acceptgiro toegezonden.

Betaling via: ING Bank nr.: NL32 INGB 0001 6919 00.

The association year runs from January 1 to December 31. The contribution has not been increased as of January 1, 2023 and remains € 30.00 per year. Roommates and youth members up to the age of 18 years € 15.00 per year. A giro collection form will be sent after registration.

Contribution foreign members deposit via: IBAN-nr. NL32 INGB 0001 6919 00. BIC-nr.: INGBNL2A.

De drie winnaars die hun contributie voor 1 januari 2023 betaalden zijn:

De heer A. Molleman	Regio 13
Mevrouw A. Burger	Regio 19
De heer B. v. Strien	Regio 28

Zij ontvangen een bon ter waarde van € 7,50.

**Heeft u de contributie voor 2023 nog niet betaald?
Doe het dan snel anders is dit de laatste Fuchsiana die u ontvangt.**

Tiny van de Sande, ledensecretaris.

Let op!

De adresdrager van deze Fuchsiana is tevens uw ledenpas.

Fuchsiaveredelaars in Nederland, in de schijnwerper: Jo Geurts

Dit artikel over fuchsiaveredelaar Jo Geurts (1943) is voor het eerst gepubliceerd in het voorjaarsnummer 2021 van het tijdschrift van de British Fuchsia Society. Van het Engelstalige artikel wordt hier de aangepaste Nederlandse versie weergegeven, aangevuld met wat extra fotomateriaal.

Dit keer zijn we te gast bij fuchsiaveredelaar Jo Geurts (1943). Jo woont niet zo ver bij mij vandaan, ongeveer 40 kilometer, in het mooie oude Zuid-Limburgse dorp Steyl.

Ja, dat kun je wel zeggen! In ben in Steyl geboren, maar toen ik acht jaar oud was zijn mijn ouders naar Tegelen verhuisd, een grotere gemeente vlakbij Steyl. Mijn vader had een aannemersbedrijf, dat ik toen mijn vader gestorven is vanaf mijn zeventiende samen met mijn moeder heb voortgezet. In 1967 ben ik getrouwd met Annie, en verhuisden we naar een oud huis dat we natuurlijk zelf gerenoveerd hebben. De bij het huis behorende tuin was tamelijk klein, maar dat was op dat moment geen probleem omdat door mijn drukke werk tuinieren op dat moment meer een verplichting was dan een echte hobby. In



Fuchsiaveredelaar Jo Geurts aan het werk met 'Daphne Schreurs'

Is het u ook wel eens opgevallen hoeveel fuchsiaveredelaars er in kleine dorpen wonen? Een van de redenen kan natuurlijk zijn dat er in kleine dorpen vaak grote tuinen beschikbaar zijn, en dat nodigt natuurlijk eerder uit om een fuchsiaverzameling te starten dan wanneer je enkel beschikt over een klein balkonnetje. En wat tuinen betreft heeft Steyl inderdaad veel te bieden! Het dorp heeft slechts 3700 inwoners, maar herbergt binnen haar grenzen niet minder dan drie kloosters, die allen nog in gebruik zijn. Deze kloosters worden omringd door een groot aantal tuinen, waarvan er een de botanische tuin 'Jochumhof' is. Deze tuin was oorspronkelijk bedoeld om jonge missionarissen bekend te maken met tropische planten. Je kunt je gemakkelijk voorstellen dat dit een uitstekende omgeving is voor meditatieve contemplatie, vol van spirituele inspiratie om nieuwe ideeën op te doen over fuchsiaveredeling.

Vertel me eens Jo, vind je het nog steeds fijn om in Steyl te wonen?

1996 zijn we naar onze wortels teruggekeerd: terug naar Steyl. We hebben toen ons huidige huis gekocht, ook vanwege de grotere tuin die ik nodig had voor mijn nieuwe liefde: de fuchsia. Sindsdien woon ik dus in deze fantastische en hoogst inspirerende omgeving op een luttele 100 meter afstand van de kloosters en de Botanische Tuin.

Wanneer kwam je voor het eerst in aanraking met de fuchsia en wat trok je zo aan in deze plant?

Het was bij een grote fuchsiashow in 1992 in Baarlo (een dorp dichtbij Steyl) dat ik voor het eerst echt in aanraking kwam met de fuchsia. Ik vond de show zo prachtig dat ik die zelfs een tweede keer bezocht heb. Ik heb toen ook enkele plantjes aangeschaft, onder andere 'La Campanella', 'Marinka' en 'Postiljon', en heb me aangemeld als lid bij de NKvF. Kort daarna schafte ik nog wat meer fuchsia's aan waaronder 'Checkerboard', 'Celia Smedley', 'Fanfare' en 'Hermiena'. Zoals we weten waren de vroege



Klooster in het centrum van Steyl

jaren negentig van de vorige eeuw de hoogtijdagen van de fuchsia in Nederland. De NKvF had toen zelfs meer dan 6000 leden. Het aantrekkelijke van de fuchsia is voor mij de schier onuitputtelijke variatie in vorm en kleur van de bloem. Daarbij vond ik het ook een uitdaging om de fuchsia's gezond en onbeschadigd de winter door te krijgen, omdat mij verteld was dat dit geen eenvoudige opgave is. En ik houd van uitdagingen, die kom je ook in de bouwindustrie dagelijks tegen!



Kloostertuin 'Jochumhof'

Alle fuchsiaveredelaars hebben een flink aantal verschillende fuchsia's in de tuin, onder andere om mee te kruisen. Zijn de fuchsia's je enige planten of heb je ook nog andere planten in je tuin?

Mijn tuin is inderdaad voor een flink gedeelte gevuld met fuchsia's. Maar daarnaast heb ik nog wat pelargoniums en wat bomen en struiken. 's Winters ziet de tuin er daarvoor wel wat kaal uit. Het fijne van de bomen is dat ze 's zomers beschutting geven aan de fuchsia's, en dat is bij de hete zomers van de afgelopen jaren meer dan welkom! Ik heb een tweetal pruimenbomen, twee steeneiken (*Quercus ilex*), twee tulpenbomen (*Liriodendron*) en een vijg (*Ficus carica*). In het winterseizoen worden de fuchsia's opgeslagen in een kas die vorstvrij gehouden wordt.

Wanneer kwam je op het idee om te gaan veredelen, en kun je ons ook iets vertellen over je nieuwigheden die je geïntroduceerd hebt?

Ik ben in 1995 begonnen met zaaien van het zaad dat ik uit afgeplukte bessen verzameld had, precies zoals veel



'Annie Geurts' (2006)

andere veredelaars ook begonnen zijn. Een jaar later begon ik met het serieuzere werk. Het hielp niet echt dat er toentertijd binnen de vereniging nog relatief weinig goed toegankelijke kennis beschikbaar was over het veredelen van fuchsia's. Ik heb toen gelukkig veel steun ontvangen van andere NKvF-veredelaars zoals Jan de Groot en Broer de Keijzer. Mijn eerste pogingen leidden een aantal jaren later tot mijn eerste introducties 'Carlotta Fiore' (2002) en 'Mariabosch' (2004).

Alles bij elkaar heb ik 17 nieuwe fuchsia's uitgebracht waarvan er verschillende vernoemd zijn naar vrienden en familieleden. Mijn kleinkinderen hebben een grote tuin met veel fuchsia's, en vanzelfsprekend hebben ze ook hun 'eigen' fuchsia's: 'Nick Schreurs' (2018) en 'Daphne Schreurs' (2018). En daarbij mag natuurlijk ook de fuchsia die naar hun grootmoeder vernoemd is, 'Annie Geurts', (2007) niet ontbreken.



'Mariabosch' (2004)

Als mijn beste nieuwigheden beschouw ik 'Geurts Passie' (2018), 'Daphne Schreurs' en 'Louis Hasselmann' (2008). Deze fuchsia's zijn geliefd bij veel fuchsialiefhebbers vanwege de mooie grote bloemen en rijke bloei. Ook 'Herman Finkers' (2007) wil ik graag vermelden, omdat deze fuchsia door de bekende Nederlandse cabaretier Herman Finkers zelf gedoopt is en vereerd met een lied "Je bent pas echt beroemd als er een fuchsia naar je wordt vernoemd".



'Daphne Schreurs' (2011)



'Jorien Ter Mors' (2016)

Je bent nu al ongeveer 25 jaar actief als fuchsiaveredelaar. Dat vereist een hoop tijd en aandacht. Hoe houd je er na al die jaren nog de moed in?

Fuchsia's hebben mij altijd geboid en het is echt een uit de hand gelopen hobby. Ik ga daarom 's zomers ook niet op vakantie en doordat ik inmiddels al meer dan 10 jaar alleen ben sinds Annie is overleden, bepalen de fuchsia's



'Geurts Passie' (2018)

een groot gedeelte van mijn dagbesteding. Al moet ik zeggen dat na het verlies van Annie de motivatie wel een paar jaar wat minder geweest is. Verder vind ik het ook een uitdaging om met moeilijke botanische fuchsia's te kruisen waarvan het anderen niet of zeer moeizaam lukt om ze te vermeerderen.



F. pilaloensis

Als ik het goed begrijp loop je weer over van ideeën. Wat zijn je plannen voor de toekomst?

Net zoals veel andere fuchsiaveredelaars heb ik vaak meer ideeën dan de mogelijkheden om deze alle te realiseren. In het zomerseizoen ligt de prioriteit bij het maken van kruisingen met een aantal van de cultivars die ik in mijn verzameling heb. In de winter en het vroege voorjaar komen verschillende prachtige species in bloei, die ik dan gebruik voor het maken van kruisingen. Dat vind ik zelf wel het meest interessante onderdeel van mijn



F. inflata

De stampers zijn afgedekt om zelfbestuiving te voorkomen.

hobby. Enkele doelen daarbij zijn het maken van auberginekleurige cultivars en oranje triphylla's.

Ik heb een mooie collectie botanische fuchsia's: *Fuchsia inflata*, *F. pilaloensis*, *F. juntasensis*, *F. magdalenae*, *F. cestroides*, *F. boliviana* en *F. triphylla*, die ik alle regelmatig gebruik. Verschillende van deze species zijn moeilijk te kweken vanwege hun knolvormig wortelgestel, dat best gevoelig is voor rot. Het is daarom ook altijd de vraag hoe ze de winter doorkomen en of ze goed in bloei komen. Maar als dan de eerste bloemen verschijnen is het altijd weer een fascinerend en prachtig gezicht!



F. cestroides



F. triphylla PB7760#6



F. magdalenae

En Mario, omdat we niet ver van elkaar wonen, kun je natuurlijk altijd langskomen om wat stuifmeel 'te lenen'.

Laten we hopen Jo, dat de maatregelen rond corona snel tot het verleden behoren, zodat we spoedig weer ontspannen bij elkaar kunnen komen om over de fuchsia's te praten, over de successen en de tegenvallers en om ideeën uit te wisselen.

HET PASSIESPEL VERHAALT DE EMOTIONELE GEBEURTENISSEN UIT DE LAATSTE DAGEN VAN HET LEVEN VAN JEZUS.

Van de glorieuze intocht van Jezus in Jeruzalem, het laatste Avondmaal met de twaalf apostelen, het verraad van Judas, de door de hogepriesters geëiste veroordeling van Jezus, zijn pijnlijke kruisgang en uiteindelijk zijn dood aan het kruis op de Calvarieberg. Het zijn die gebeurtenissen, die de christenen gedenken tussen Palmzondag en Pasen.



Passiespelen in Tegelen

Daar ben ik het helemaal mee eens, ik kijk er echt naar uit. De eerste tijd ben ik nog wel druk omdat ik als vrijwilliger veel werk verricht voor de Passiespelen in Tegelen, die nu eindelijk weer gehouden kunnen worden. Het wordt vast en zeker een mooi seizoen!

Naschrift

Jo wordt dit jaar 80. Omdat het met zijn gezondheid wat minder gaat heeft hij besloten om te verhuizen naar een kleinere woning. Hij gaat echter nog wel door met veredelen, zij het met wat minder planten dan voorheen. En de botanische fuchsia's houdt hij zeker aan. Er moeten immers uitdagingen blijven!

Introducties Jo Geurts

Carlotta Fiore	2002	Orange Delphina	2010
Mariabosch	2004	Daphne Schreurs	2011
Annie Geurts	2006	Frans Stoolhuis	2016
Herman Finkers	2006	Jorien Ter Mors	2016
Louis Hasselmann	2007	Geurts Loretta	2017
Geurts Bella	2008	Nick Schreurs	2017
Geurts Orange	2008	Geurts Passie	2018
Orbona	2009	Nes Gubbels	2018
Maron	2009		

Verantwoording foto's:

'Mariabosch', *F. pilaloensis*, *F. inflata*, portretfoto JG: Jo Geurts

'Jorien Ter Mors': Erwin Vandenbussche

'Annie Geurts': Robert Czarnecki

F. cestroides, *F. triphylla* PB7760#6, *F. boliviana*,

F. juntasensis, *F. magdalenae*: Mario de Cooker

'Geurts Passie', 'Daphne Scheurs': Sigrid van Schaik

Overige foto's: diverse internetbronnen.

Mario de Cooker



F. juntasensis



F. boliviana

Puzzel



Vul de antwoorden in in onderstaande tabel.

In de grijs gearceerde kolom leest u van boven naar beneden de naam van een fuchsia. Deze naam is de oplossing van deze puzzel.

Uw oplossing kunt u vóór 1 maart 2023 zenden **(met vermelding van uw lidnummer)**:

- óf per briefkaart aan J. Loef, Sparrengaarde 4, 2742 DM Waddinxveen.
- óf per e-mail aan eindredactie@nkvf.nl.

Onder de inzenders van de juiste oplossing wordt een cadeaubon van € 10,00 verloot.

1															
2															
3															
4															
5															
6															
7															
8															
9															
10															
11															
12															
13															
14															
15															
16															
17															
18															
19															

- | | |
|---|---|
| 1. 31 december | 11. Vastenperiode |
| 2. Buurmeisje van Jip | 12. Ziekelijke neiging tot stelen |
| 3. Bloem van de liefde | 13. Universum |
| 4. 10 jaarlijkse land- en tuinbouwtentoonstelling | 14. Land in het Midden-Oosten |
| 5. Luchthaven | 15. Havenstad in Nederland |
| 6. Zong met zuster Clivia over de fuchsia | 16. Het nationaal tegelmuseum staat in |
| 7. Ooievaar | 17. Achternaam F1-coureur |
| 8. Populaire plant in december | 18. Straatverlichting |
| 9. Bedevaartsplaats in Frankrijk | 19. Vogel met platte snavel |
| 10. Traditioneel oudejaarsgebak | |

Oplossing van de woordpuzzel in de december-editie van Fuchsiana is: **De Groots Glorie**.

De juiste spelling van de naam van deze fuchsia is echter: De Groot's Glorie.

Uit de goede inzendingen van deze puzzel is als winnaar uit de bus gekomen: de heer H. Weezepoel.

Gefeliciteerd!

De cadeaubon ad € 10,00 zal zo spoedig mogelijk aan u worden toegestuurd.

Van de webmaster

Gezien het feit dat niet veel leden te maken hebben of zullen krijgen met de A.F.S. vertel ik even vooraf wat de rol is van de American Fuchsia Society. Het is de internationale autoriteit op het gebied van fuchsiaregistratie en naamgeving, benoemd door de "International Society for Horticultural Science". Zij vragen medewerking van alle veredelaars over de hele wereld te zorgen voor de gemeenschappelijke registratie van alle nieuwe fuchsia introducties, dit om verwarring en dubbele naamgeving van cultivars te voorkomen en een gemeenschappelijke referentie voor de beschrijving van rassen tot stand te brengen.

Registranten in Europa dienen hun registratieverzoek te sturen naar de Europese toezichthouder. Sinds 2018 is de NKvF hiervoor de verantwoordelijke instantie.

De heer Jan de Groot is supervisor voor Europa en stuurt het verzoek door aan de internationale registrator van de A.F.S. na te hebben gecontroleerd of alles aan de regels voldoet. Zie hiervoor de website van de NKvF, <https://www.nkvf.nl/afs>.

Na de zomer van elk jaar worden weer planten gekeurd en is er een aantal mensen die hun plant ook willen aanmelden bij de American Fuchsia Society (A.F.S.). Op dit moment is het nog wat onduidelijk wat er met de aanmeldingen gaat gebeuren na het overlijden van de registrator, de heer E. Salome, in Amerika, maar dat was voor mij niet de reden om deze formulieren te verbeteren.

Deze verbetering heeft 2 redenen:

1. Na diverse updates kregen we op veel plaatsen "warnings" (ook bij de website) die opgelost moesten worden.
2. Afgelopen jaren waren er weer diverse databeveiligingsbedrijven die valse aanmeldingen maakten d.m.v. dit formulier.

Ik heb gekozen voor een geheel nieuwe opzet waardoor wij, mijns inziens, minder kans lopen om het overzicht te verliezen. Maar ook werd duidelijk dat door de complexe indeling het steeds moeilijker wordt om correcties toe te passen na bijvoorbeeld de laatste "warning" meldingen. Tevens was het niet mogelijk om op het eind nog een eventuele wijziging toe te passen.

Onderstaande afbeelding/tekst wordt pas in de loop van het jaar op de website geplaatst.

AMERICAN FUCHSIA SOCIETY
Aanvraag Fuchsia Registratie Certificaat

Er volgt eerst een controle of de naam van de variëteit al bestaat.

Naam van de variëteit * (50)

Om o.a. fouten te voorkomen en het overzicht inzichtelijker te maken zijn alle rubrieken verdeeld in stukken.
Op het einde krijgt u een totaal overzicht, hier kunt u nog:

1. een laatste controle doorvoeren voor het versturen,
2. het AFS formulier uitprinten,
3. het AFS formulier als pdf opslaan,
4. terug naar elke rubriek om nog eventueel gegevens aan te passen,
5. na laatste controle **foto's** uploaden t.b.v. de registratie,
6. het ingevulde formulier versturen naar afs@nkvf.nl.

Gegevens zijn zichtbaar na het opslaan (en controle) per pagina.

LET OP : OM DE GEGEVENS PER RUBRIEK AAN TE PASSEN DIENT U EERST VIA DE LINK TERUG TE GAAN, ANDERS WORDEN DE GEGEVENS NIET OPGESLAGEN.

Wijzigingen na het versturen kunnen enkel nog dan doorgevoerd worden door een mail te sturen naar AFS@nkvf.nl

In plaats van dat het formulier in één overzicht ingevuld moest worden, waarna de controle plaats vond, is deze nu per rubriek in stukken ingedeeld.

Men begint met het invullen van de plantnaam en te controleren of de naam nog niet voorkomt. Voorheen moest men het gehele formulier invullen om dan tot de ontdekking te komen dat de naam al bestond en dat was niet prettig. Maar dit is ook meteen onze 1^e beveiliging ten opzichte van de databeveiligingsbedrijven. Door deze controle kan er namelijk geen "valse" invulling meer plaatsvinden, omdat na de controle pas de bevestiging komt.

Nadat men alle rubrieken heeft doorlopen, waarbij men bij elke rubriek een controle krijgt en deze nog kan aanpassen, komt men uiteindelijk bij het complete formulier terecht. Hier kan men nog steeds alle rubrieken aanpassen. Na de laatste controle kunnen wederom foto's ge-upload worden ten behoeve van de registratie en de Cultivar InventarisLijst (CIL). Men kan ook hier alle gegevens opslaan als pdf-file en uitprinten indien men dat wenst.

Met dit alles hopen we weer een stapje dichterbij de "perfectie" te komen.

Voor mij rest nu enkel nog de taak om deze formulieren weer in de diverse talen op de website beschikbaar te stellen.

Ton van der Vorst, webmaster.

- Advertentie -

<h2>Kwekerij Zeelenberg</h2> <p>Fazantenweg 8 – 5106 RC - Klein Dongen (NB) Tel .: 06-53270502 Email: info@kwekerijzeelenberg.nl Website: www.kwekerijzeelenberg.nl</p>	<p><i>Ruim 2500 soorten Fuchsia's</i></p> <p><i>200 soorten Pelargoniums 75 soorten streptocarpus</i></p> <p><i>Violen, vaste planten, perkplanten, zomerbloeiërs</i></p>	
	<p><i>Vanaf 3 maart start weer de fuchsiaverkoop!</i> <i>Nieuw, nieuw, nieuw.....Vanaf half april is er ook een grote sortering Begonia's en Salvia's !!</i></p>	
	<p><i>U bent van harte welkom op de kwekerij!! Kijk voor de routebeschrijving en de openingstijden even op onze website. Iets te ver weg voor u? U kunt uw planten ook via de post laten thuisbezorgen! Bestellen via de website of via email</i></p>	

Het oppotten van onze fuchsia's

Uit de winterberging

Het is altijd weer spannend hoe de fuchsia's er aan toe zijn, als we ze uit de winterberging halen. Vaak zien we al uitlopers aan het hout zitten. Meestal zijn dat van die witte, slappe loten, waar we eigenlijk niets aan hebben. Het beste kunt u ze 1 cm vanaf de stam afknippen. In het licht gezet ontwikkelen zich nieuwe, stevige loten.

We knippen de planten nog wat terug. Om te zien of er nog 'leefbaar' hout aanwezig is, kunnen we het beste even met de nagel in de bast krabben. Is de kleur groen dan is alles in orde. Mocht het er bruin uitzien dan kunt u op deze manier net zo ver naar beneden krabben tot er groen wordt aangetroffen. Vlak daarboven wordt de stengel teruggesnoeid.

Ook van de wortels kan in de meeste gevallen rustig iets afgeknipt worden. Zien ze er verschrompeld uit en zijn ze bij het doorknippen bruin van kleur, dan is het echt nodig ze te verwijderen; een gezonde wortel ziet er bij het doorknippen wit uit.

Oppotten

Na dit voorbereidend werk kunnen we aan de slag om de overjarige planten op te potten. Maak eerst de potten schoon en zoek wat potscherven bij elkaar om die op de bodemgaten te leggen. Deze houden niet alleen het verlies van de potgrond tegen, maar geven het te veel aan water een goede kans weg te lopen.

Om de oude stengels te stimuleren uit te lopen, is regelmatig nevelen met lauw water aan te raden. Lopen de planten eenmaal uit dan geeft het nevelen met bemest water ('bladbemesting') de fuchsia's een groeistoot. Voor de bladbemesting nevelt u met water waaraan kunstmest is toegevoegd in de hoeveelheid van 1 gram op 1 liter (theelepel).

Potgrond

Goede potgrond is letterlijk de basis van onze fuchsia's. Aan de samenstelling er van moeten we hoge eisen stellen:

Voedselrijk.

Schaft u vooral goede grond aan, waar het bekende keurmerk R.H.P. op vermeld staat (Regeling Handelspotgrond Proefstations). Laat u niet verleiden door heel goedkope potgrond die in bijvoorbeeld een supermarkt te koop is. Voor een goede voedingswaarde is het toevoegen van koemestkorrels aan te bevelen. Het bekende merk 'Culterra' geeft als bemestingsadvies 10 gram korrels per pot van 10-15 cm doorsnede. Om de twee maanden herhalen door die hoeveelheid door de toplaag te werken. Het geeft in het algemeen wel aan welke dosering gebruikt moet worden. Op een dergelijke manier verrijkte potgrond kunt u beschouwen als het basismateriaal, zeker als ook nog wat cocopeat wordt toegevoegd (zie hieronder). Vanaf mei-juni beginnen we met bijmesten met bijvoorbeeld 20-20-20 Petersmest o.i.d.

Luchtig.

Het is bekend dat fuchsia's van luchtige potgrond houden. Druk de kluit bij het oppotten dus niet te vast aan. Maar aan de samenstelling van de grond is zeker ook wat te doen. Kies voor grove potgrond. Er zijn wel liefhebbers die de grond zeven voor een beter resultaat; het omgekeerde is waar. Er zijn liefhebbers die hun fuchsia's kweken in orchideeëngrond!

Vochthoudend.

Een nadeel van de meeste potgrond op turfbasis is dat bij sterke uitdroging de kluit krimpt en los komt te staan van de potrand. Als u een keer vergeten hebt water te geven kan dit vervelend zijn. Uitgedroogde turf neemt heel moeilijk opnieuw water op. Tegenwoordig is hier een uitstekende oplossing voor. Meng de potgrond met cocopeat (1 deel op 3 delen potgrond). Al is cocopeat helemaal ingedroogd, het neemt bij gieten direct water op. Bovendien is het nog beter in het vocht vasthouden dan gewone potgrond.

Goed waterdoorlatend.

Het is bekend dat fuchsia's van een vochtige kluit houden, maar zeker niet te nat. Dat betekent dat een teveel aan water goed weg moet kunnen lopen. Als u zich aan de bovengenoemde tips heeft gehouden, zit het met die 'waterdoorlatendheid' wel goed!

Verdere verzorging

Als de fuchsia's goed aan de groei zijn is regelmatig toppen belangrijk. Haal bij de nieuwe loten, nadat zich twee bladparen hebben ontwikkeld, de top er uit. In het begin kan dat zelfs al na één bladpaar. In de oksels vormen zich nieuwe loten en pas daarbij hetzelfde toe. Het resultaat is een mooie volle fuchsia (voor hangende fuchsia's kan ook na drie bladparen getopt worden).

Frans van Mameren

Regiobladen en regionieuws

'**Beltsjebloom**' (Regio 01, Friesland) nr. 4: Einde website Fuchsiavrienden regio Friesland. Verslag bezoek aan fam. Westerhuis. Voorlopige agenda 2023.

'**De Fuchsiagroet**' (Regio 05, Twente-Salland) nr. 4: Activiteitenkalender 2022-2023. De magie van het Twentse land. Tips voor Bonsai fuchsia's. Het sneeuwkllokje. Film: Noord Oost Twente.

'**De Bellenbode**' (Regio 6, Oost-Gelderland) nr. 4: 25 jaar fuchsia's veredelen met vallen en opstaan. Verslag bingo-middag 15 oktober 2022.

'**Zuid Gelre's Fuchsiablاد**' (Regio 08, Zuid Gelre) nr. 7: Agenda 2023. Uitnodiging nieuwjaarsbijeenkomst op 12 januari 2023. Verslag ledenbijeenkomst op 12 november 2022. Vogels deel 54: Heggenmus, *Prunella modularis*. Een witte Kerst door Godfried Bomans.

'**De Gieter**' (Regio 11, Noord-Holland Midden) nr. 5: Uitnodiging nieuwjaarsreceptie op 7-1-2023. Activiteiten 2023. Verslag ledenbijeenkomst op 24 september 2022. Een rondje door mijn tuin door Henk Niesten.

'**De Vier Jaargetijden**' (Regio 13, Het Gooi, Eemland en Vechtstreek) nr. 4: Agenda 2023. Recept: Appeltaartje met amandelspijs. Foto's bus/autoreis 10 juni 2022. Ineke's (tuin)dagboek. Kerstnostalgie bij 't Vaarderhoogt. Een kleine geschiedenis van de kerstboom. In Memoriam Nico Duurland en René Kochheim.

'**Rijnlands Regionieuws**' (Regio 17, Rijnland) nr. 6 en 1: Activiteitenkalender 2023. Uitnodiging bijwonen Thema-middag 'Langer bloei in de tuin' op 14 januari 2023. Verslag najaarsbijeenkomst op 24 september 2022. De achtergrond van wedstrijdstek 'Novum Salutem'. Jaarverslag van de secretaris over 2022.

'**Nieuwsbrief**' (Regio 18, Delfland) nr. 56: Verslag stekkenkeuring op 17 september 2022. De wedstrijdstek van 2022 'Icy Tears'. Regioprogramma 2023.

'**Furore**' (Regio 19, Rotterdam e.o.) nr. 4: Activiteiten 2023. Kort verslag van de najaarsbijeenkomst op 10 september 2022. In gesprek met fam. Niestadt.

'**Bellenpracht**' (Regio 20, Eiland van Dordrecht e.o.) nr. 4: Voorlopige agenda 2023. Uitnodiging nieuwjaarsreceptie op vrijdagavond 6 januari 2023. Fuchsia's en de mobiel. In Memoriam Marry Langerak en Jan Lodewijk den Hartog. Fuchsia in woord en beeld: 'Pavilion Princess'. Verslag busreis op 1 oktober 2022 naar de Orchideeën Hoeve in Luttelgeest. Stekkenverkoop tijdens de voorjaarsvergadering 25 maart 2023.

'**t Stekkie**' (Regio 21, Zuid-Hollandse Eilanden) nr. 4: Uitnodiging nieuwjaarsreceptie op 7 januari 2023. Verslag najaarsbijeenkomst 22 oktober 2022. Uit de ledenraad van zaterdag 5 november 2022. Activiteiten 2023.

'**De Bel**' (Regio 23, West-Brabant) nr. 4: In Memoriam de heer J.F. de Leeuw. Uitnodiging nieuwjaarsbijeenkomst op 7 januari 2023. Kerstgedicht.

'**t Vrindje**' (Regio 24, Midden-Brabant), december: Activiteitenagenda 2023. Overlijden van mevrouw T. Ottignon en de heer A. Borsboom. Een kerstverhaal met keutels (Bron: Irma).

'**Peel- & Maasfuchsia**' (regio 28, Noord en Midden-Limburg) nr. 1: Uitnodiging nieuwjaarsbijeenkomst op 7 januari 2023. Busreis naar Zeelenberg in het voorjaar. Verslag najaarsbijeenkomst op 29 oktober 2022. Verslag 2e contactmorgen op 10 september 2022. Voorlopige activiteiten kalender 2023.



'Louis Hasselmann'

Foto: Coen Bakker

Kalender

Februari 2023

- 10 Regio 28, Noord en Midden-Limburg. Potgronddag.
- 18 Regio 20, Eiland van Dordrecht e.o. Potgrondmiddag.
- 25 Regio 11, Noord-Holland Midden. Potgronddag.

Maart 2023

- 10 Regio 25, De Kempen. Voorjaarsvergadering.
- 11 Regio 08, Zuid Gelre. Jaarvergadering.
- 11 Regio 18, Delfland. Jaarvergadering.
- 13 Regio 05, Twente-Salland. Algemene ledenvergadering.
- 18 Regio 09, Noord-Holland Noord. Jaarvergadering.
- 18 Regio 11, Noord-Holland Midden. Ledenvergadering.
- 18 Regio 19, Rotterdam e.o. Voorjaarsvergadering.
- 18 Regio 25, De Kempen. Contactmiddag stekkenafhaal.
- 20 Regio 28, Noord en Midden-Limburg. Jaarvergadering.
- 23 Regio 24, Midden-Brabant. Jaarvergadering.
- 25 Regio 01, Friesland. Voorjaarsledenvergadering.
- 25 Regio 06, Oost-Gelderland. Jaarvergadering.
- 25 Regio 07, Veluwe. Voorjaarsvergadering.
- 25 Regio 17, Rijnland. Algemene ledenvergadering.
- 25 Regio 20, Eiland van Dordrecht e.o. Voorjaarsvergadering.
- 25 Regio 21 Zuid-Hollandse Eilanden. Algemene ledenvergadering.
- 27 Regio 13, Het Gooi, Eemland en Vechtstreek. Algemene ledenvergadering.

April 2023

- 01 NKvF, ledenraadsvergadering.
- 15 Regio 09, Noord-Holland Noord. Busreis en stekkenuitje.
- 29 Regio 11, Noord-Holland Midden. Stekkenmarkt.

Mei 2023

- 13 Regio 13, Het Gooi, Eemland en Vechtstreek. Stekkenmarkt.
- 13 Regio 17, Rijnland. Stekkenmarkt.
- 13 Regio 25, De Kempen. Contactmiddag stekkenruil.
- 17 Regio 17, Rijnland. Hanging baskets maken.
- 20 Regio 13, Het Gooi, Eemland en Vechtstreek. Stekkenruil.

Juni 2023

- 10 Regio 08, Zuid Gelre. Barbecue.
- 17 Regio 25, De Kempen. Contactmiddag.
- 26 Regio 13, Het Gooi, Eemland en Vechtstreek. Ledenbijeenkomst.

Juli 2023

- 29 Regio 17, Rijnland. Busreis.

Augustus 2023

- 05 Regio 13, Het Gooi, Eemland en Vechtstreek. Open tuinen.
- 12 Regio 13, Het Gooi, Eemland en Vechtstreek. Barbecue en keuring wedstrijdplanten.

September 2023

- 09 Regio 19, Rotterdam e.o. Najaarsvergadering.
- 16 Regio 09, Noord-Holland Noord. Keuring wedstrijdplanten.
- 23 Regio 17, Rijnland. Najaarsbijeenkomst.

Oktober 2023

- 07 Regio 20, Eiland van Dordrecht e.o. Najaarsvergadering en keuring wedstrijdplanten.
- 21 Regio 21 Zuid-Hollandse Eilanden. Najaarsbijeenkomst.
- 21 Regio 28, Noord en Midden-Limburg. Etentje leden.
- 23 Regio 13, Het Gooi, Eemland en Vechtstreek. Ledenbijeenkomst.

November 2023

- 04 NKvF, Ledenraadsvergadering.



'Delta's Ko'

Foto: Cor Boom

Fuchsia in Nepal!

In de zomer van 2022 ontving Aat van Wijk van een vriendin en oud-leerling (jrg. 1977) met wie hij nog steeds contact heeft een foto van een fuchsia. Op zich is dat niets bijzonders maar ze heeft de foto gemaakt tijdens een reis in Nepal! De combinatie fuchsia's en Nepal ligt wat hem betreft niet voor de hand.

De foto is gemaakt in de omgeving van het plaatsje Dhampus (1991: 2.753 inwoners). Het ligt op ongeveer 1.700 m hoogte. De fuchsia doet hem het meest denken aan *Fuchsia regia* ssp. *regia*.



Fuchsia in Nepal

Foto: Jannie Kuipers



'Phénoménal'

Foto: Cor Boom