

Nederlandse Kring van Fuchsia-rienden

Fuchsiana

58e jaargang no. 1 • Februari 2022

Verschiint 6 x per jaar



Regio 18, Delfland

Tuin- en balkontips

Kwekerij Zeelenberg

Fazantenweg 8 – 5106 RC - Klein Dongen (NB)

Tel.: 06-53270502

Email: info@kwekerijzeelenberg.nl

Website: www.kwekerijzeelenberg.nl



Ruim 2500 soorten Fuchsia's

200 soorten Pelargoniums
75 soorten streptocarpus

Violen, vaste planten,
perkplanten, zomerbloeiërs

1 maart start weer de fuchsiaverkoop!
Vanaf 1 maart zijn we weer geopend van dinsdag t/m
zaterdag



U bent van harte welkom op de kwekerij!!
Kijk voor de routebeschrijving en de openingstijden even op onze website.
Iets te ver weg voor u? U kunt uw planten ook via de post laten thuisbezorgen!
Bestellen via de website of via email



voor een bijzonder assortiment

- 3500 rassen Fuchsia's
- 400 rassen Pelargoniums
- webshop Fuchsia's en Pelargoniums
- eenjarige zomerbloeiërs, kuipplanten
- pluktuin bloemen en kleinfruit
- arrangementen voor groepen

5 maart start verkoopseizoen

Borchgraverweg 3a Heerde tel: 0578-695727
www.kwekerijvandervelde.nl



Fuchsiana

Inhoudsopgave

58e jaargang - nr. 1 • Februari 2022



Colofon.....	04
Van de voorzitter.....	05
Van de redactie.....	06
UTC Nieuws.....	07
Proboscidea Louisianica.....	08
Ledensecretariaat.....	09
"On"kruiden, 34. Viola odoratum: Maarts viooltje.....	10
Woordzoeker.....	12
Kleurenplaten 'Rading's Inge' en 'Golden Moonlight Sonata'.....	13
Product of Holland CCXLII.....	17
Tuin- en balkontips.....	18
Fuchsia's in Aquarel - 124 'Suzanna Buitenweg'	19
De beveiliging van de NKvF-website.....	20
Regio 18, Delfland.....	22
Foto's gevraagd.....	24
Regiobladen en regionieuws.....	25
Kalender.....	26

Op pagina 13 vertelt de heer H.J. de Graaff iets over de fuchsia 'Rading's Inge'. Helaas was op die pagina geen ruimte meer voor een noot van de redactie en daarom op deze plaats deze noot.

Noot redactie:

Wij willen u even wijzen op de schrijfwijze van de namen met Rading. Deze worden namelijk op verschillende manieren geschreven, bijvoorbeeld Rading, Rading's of Radings. In principe worden de namen vermeld zoals deze geregistreerd staan bij de American Fuchsia Society (AFS).

INLEVEREN KOPIJ Fuchsiana

Kopij voor het APRIL-NUMMER van 2022 van Fuchsiana dient, bij voorkeur per e-mail verzonden, uiterlijk **woensdag 2 maart 2022** vóór 14:00 uur in het bezit te zijn van de redactie: Sparrengaarde 4, 2742 DM te Waddinxveen of e-mail: eindredactie@nkvf.nl.

Officieel orgaan van de Nederlandse Kring van Fuchsiavrienden

Hoofdbestuur

**Voorzitter:**

Cor van Empel
Timmermannsweg 87, 5813 AM
Ysselsteyn
Tel. 0493-52 95 54 • voorzitter@nkvf.nl

**Secretaris:**

Margo Vaandrager
Brugstraat 14, 1906 WV Limmen
Tel. 072-505 17 89 • secretaris@nkvf.nl

**Penningmeester tevens
vicevoorzitter:**

Cor Boom
Henry Dunantstraat 19, 2861 VD
Bergambacht. Tel. 06-12255029 •
penningmeester@nkvf.nl

**Algemeen lid:**

Joke Koek
Rembert Dodoensstraat 1, 2203 BR
Noordwijk
Tel. 071-361 08 87 • alg.lid2@nkvf.nl

**Ledensecretaris:**

Tiny van de Sande
Bergstraat 4, 5298 VK Liempde
Tel. 0411-63 15 91 •
ledensecretaris@nkvf.nl

**Algemeen lid:**

Coen Bakker
Dinkelstraat 7, 1972 NB IJmuiden
Tel. 0255-53 50 07 •
alg.lid1@nkvf.nl

**Voorzitter UTC:**

Jan de Groot
Biesenkamp 57, 8081 JA Elburg
Tel. 0525-68 25 64 •
utc.voorzitter@nkvf.nl

**Voorzitter redactie Fuchsiana:**

Sjaak Loef
Sparren gaarde 4, 2742 DM Waddinxveen
Tel. 0182-64 91 20 •
eindredactie@nkvf.nl

Voorpagina: 'Snowdon'
Groeiwijze: Halfhanger
Veredelaar: Howarth 1988 (UK)
Foto: Coen Bakker

**Notulist:**

Leen Klok
Abbewerveweg 1a, 3238 LH Zwartewaal
Tel. 0181-46 18 69 • l.klok@planet.nl

Redactie Fuchsiana:

Gerard Rosema
Harmelerwaard 17a, 3481 LC Harmelen
Tel. 0348-44 29 65 •
secretaris.redactie@nkvf.nl



Ria Nauta
Puntenburgerlaan 42, 3812 CE
Amersfoort
Tel. 033-465 08 72 •
advertenties.redactie@nkvf.nl

Vacature**Webmaster:**

Ton van der Vorst
Generaal Bentinckstraat 20,
5623 GX Eindhoven
Tel. 06-19196786 •
webmaster@nkvf.nl

Ereleden:

Jan de Nie en Herman de Graaff.

Bankrekeningnummer ledensecretariaat:
ING Bank nr. NL32INGB0001691900

Internet: www.nkvf.nl

Facebook: www.facebook.com/NKvF1965

ISSN nr.: 1382-2004

Copyright:

*Zonder schriftelijke toestemming van de redactie
mogen geen artikelen, foto's en illustraties uit dit
blad worden overgenomen of verspreid.*

Ontwerp & Vormgeving:
Redactie Fuchsiana

Druk: Editoo B.V. te Arnhem

Achterpagina: 'Herben'
Groeiwijze: Halfhanger
Veredelaar: G.D. te Brinkhof 2019 (NL)
Foto: Sjaak Loef



Van de voorzitter



Beste fuchsiavrienden en -vriendinnen,

Het jaar 2021 is voorbij. De buitenkerststal is afgebroken zoals ook het kerstdorp in huis, toch weer een heel karwei van 4 dagen. Maar het is ook dit jaar weer de moeite waard geweest. Er zijn veel bezoekers geweest die hun bewondering uitspraken en dat geeft een voldoening en een motivatie om het de volgende keer nog iets uitgebreider te doen.

Terugkijkend op 2021, ja wat moeten we er mee. Het grootste gedeelte van het jaar zat het verenigingsleven op slot. We konden niets organiseren dus al met al een sober jaar. Hopelijk wordt 2022 een beter jaar. Wat dat betreft staan mijn fuchsiaplanten er beter bij dan vorig jaar. Wel heb ik voor dit jaar afscheid genomen van diverse fuchsiaplanten, want ook ik wil het wat rustiger aan gaan doen, en wat meer vakantie gaan vieren en er met de caravan op uit gaan.

Een tijdje geleden had ik contact met een lid van onze regio, Jo Geurts. Jo is een begenadigd veredelaar. Tijdens dit gesprek kwam ter sprake dat ik in mijn collectie fuchsiaplanten twee planten heb die mij zeer aan het hart gaan. Dit zijn twee van de eerste fuchsia's die ik op een fuchsiashow in 2005 gekocht heb. Op een show in de kloostertuin in Baexem. Dit zijn 'Moonglow' en 'WALZ Harp'. 'Moonglow' heeft grote witte bloemen, 'WALZ Harp' heeft een lange pijpachtige oranje bloem. Het is al langere tijd mijn wens om deze twee fuchsia's eens te kruisen. Volgens Jo Geurts moet dit mogelijk zijn, daarom hebben we afgesproken om Jo in februari te bezoeken en dat ik een spoedcursus veredelen krijg. Hopelijk gaat dit lukken en krijg ik er in mijn collectie een mooie fuchsia bij. Ik kom in een later stadium hier zeker nog op terug.

Het ziet er naar uit dat de lockdown voorlopig niet wordt opgeheven, maar ik hoop wel dat onze hoofdbestuursvergadering in februari door kan gaan en zeer zeker onze jaarvergadering op 2 april, want ik ben toe aan een normaal fuchsijaar.

Blijf vooral gezond en tot snel.

Cor van Empel.



'Moonglow'

Foto: Coen Bakker



'WALZ Harp'

Foto: Onbekend

Van de redactie

Zoals Cor van Empel in zijn voorwoord opmerkt: terugkijkend was 2021 voor de vereniging een sober jaar. Afgelopen jaar gingen we van lockdown naar lockdown en van virusvariant naar virusvariant, met alle beperkingen van dien. Eigenlijk zitten we nog in hetzelfde schuitje als vorig jaar. Moeilijk ook voor onze regio's omdat je niet weet wat er komen gaat en wanneer je weer iets kan of mag organiseren.

In de zomer leek het even of we het eind van de tunnel in zicht kregen, maar dat bleek een fata morgana. Wel kwam er in de nazomer wat meer leven in de verenigingsbrouwerij; zowel de Veredelingsgroep als de Botanische Groep zijn bij elkaar geweest, de Ledenraadsvergadering ging door, maar de Vriendendag kon helaas wéér niet doorgaan. Onze regio, zoals meerdere regio's, heeft nog wel iets gezelligs weten te organiseren in de nazomer.

Ook bijzonder om te lezen dat Cor van Empel, met Jo Geurts als coach, zich op het pad van de veredeling van fuchsia's begeeft! Dat zouden meer leden moeten doen!



Viburnum x bodnantense



Lonicera x purpusii

Verder in deze Fuchsiana weer een artikel van Marijke Oppe, redactielid van de Parel, het lijfblad van de Kuipplantenvereniging. Ervaringen die mensen met planten hebben is altijd leuk om te lezen, vooral als het over zo'n onbekend plantje gaat. Marijke stuurde me ook wat zaden op. Ik kan niet wachten om ze uit te zaaien!

Als ik nu naar buiten kijk lijkt het wel voorjaar met temperaturen van 13 graden. Je krijgt bijna de neiging de planten weer buiten te zetten. De Toverhazelaar bloeit al en hier en daar komen de winterakonietjes kijken of de winter al voorbij is. Ook de Helleborussen laten zich weer zien, de meeste in knop. De *Helleborus niger* die ik vorig jaar in de tuin had gezet, staat nu in volle bloei.

Een struik, die ik 2 jaar geleden van mijn schoonzus kreeg, staat in volle bloei met witte bloemetjes en ruikt lekker. Heerlijk dat ik dat weer kan ruiken, nadat ik mijn



Lonicera x purpusii (detail)

geur en smaak een tijdje kwijt was door corona. Niet zo gek dat hij zo veel geur verspreidt want de struik blijkt een kamperfoelie met de naam *Lonicera x purpusii*. De groei en de bloemen lijken trouwens niet op een kamperfoelie. Het is eigenlijk een soort kruising tussen twee soorten, *L. fragrantissima* en *L. standishii*, die beide oorspronkelijk uit China komen.

Ook onze *Viburnum x bodnantense* staat volop in bloei en geurt ook heerlijk. Er is dus al best wat te beleven in de tuin. Maar te doen is er niet zoveel, zeker nu het zo nat is.

Dan maar de kas en de plastic kap in, want daar is nog wél wat te doen en daar is het droog en sta je uit de wind.

De kas staat inmiddels vol met mijn Agapanthus-zaailingen, een paar grote kuipplanten en een deel van mijn botanische fuchsia's. *Fuchsia denticulata* heeft zelfs ge-

bloeid en heeft naast een aantal bessen nog twee bloemknoppen!

Het botanisch materiaal dat we uit Frankrijk hebben meegenomen hebben we voor de zekerheid maar in huis gehaald. We zijn druk aan het stekken maken; inmiddels staat onze hele bijkeuken vol met stekken onder led-verlichting en ook op zolder staat het nodige materiaal. Het bewortelen gaat behoorlijk goed, dus hebben we het gevoel dat we nuttig bezig zijn.

De eerste versoepelingen zijn gelukkig een feit en het einde van de tunnel lijkt nu echt in zicht!

Laten we hopen dat alle bijeenkomsten en happenings dit jaar gewoon door kunnen gaan zodat we elkaar weer vaker kunnen ontmoeten.

Ik wens iedereen een groeizaam, bloeirijk en vooral gezond jaar toe!



Agapanthus-zaailingen in de koude kas voor bloei in juli-augustus.

Gerard Rosema

UTC Nieuws

Algemeen

Er is momenteel nog weinig te melden over de UTC-groepen. Deze aankondigingen zijn uiteraard nog steeds onder voorbehoud.

Winterharden Studiegroep en Veredelingsgroep

De eerstvolgende vergadering van deze groep staat gepland voor 6 augustus 2022.

Deze groep zoekt nieuwe leden. Veredelaars, die niet lid zijn van de groep, worden hierbij uitgenodigd om een keer geheel vrijblijvend een bijeenkomst bij te wonen.

BCK/Keuringen

Voor dit jaar staan 2 keuringen gepland en wel op:
de laatste zaterdag van juli: 30 juli 2022 en
de laatste dag van augustus: 27 augustus 2022.

Botanische Groep

De vergadering voor deze groep staat gepland voor 21 mei 2022 in Harmelen.

Gerard Rosema



'Postiljon'

Foto: Coen Bakker

Proboscidea Louisianaica



Enkele jaren geleden kocht ik een zakje zaden van *Proboscidea louisianica* omdat ik de bloemen op het zakje er bijzonder vond uitzien. *Proboscidea* behoort tot de familie *Martyniaceae*. Er zijn vijf geslachten uit deze familie bekend; ze komen voor van het zuidelijke deel van de USA tot centraal Latijns Amerika.

De plant is eenjarig en kruidachtig en wordt op de plaats van herkomst ongeveer 80 centimeter hoog. De tegenover elkaar liggende eivormige bladeren worden zo'n 30 centimeter breed. De plant is bedekt met klierharen met daarop kleine oliedruppeltjes, waardoor hij wat kleverig aanvoelt. De etherische olie verdampt als het erg zonnig en warm is en de plant geeft dan een duidelijke geur af. De bloemen lijken wel op een kruising van een orchidee en een Gloxinia; ze geuren heerlijk. De bloemkleur varieert van lavendel tot geelachtig met paarse vlekken of wit met roze.

Op de natuurlijke vindplaatsen kan één plant tot 80 vruchten produceren. De vrucht is een opspringende capsule van 10 centimeter lang met een lange smalle gebogen 'snavel'. Jonge vruchten worden vaak ingemaakt in azijn met kruiden; ze worden als bijgerecht gegeten. Wanneer de vrucht droogt en het vruchtvlees wegvalt, splitst de harde 'snavel' zich in twee hoorns. De hoorns kunnen wel 30 centimeter lang zijn, ze bevatten meestal zwarte zaden en hebben zeer scherpe uiteinden. Deze blijven in de vacht van dieren hangen en op deze manier worden de zaden verspreid.

De zaden kunnen het beste in maart voorgezaaid worden op een lekker warme plaats. Na een week of twee, drie kiemen ze. Zet de plantjes dan op een zonnige plaats in goed doorlatende potgrond. Eind mei kunnen ze naar buiten op een beschutte en zo zonnig mogelijke plaats. Beter is het om ze in een kas te kweken, want ze hebben een hekel aan kou en nattigheid. Bovendien lukt het meestal niet om rijpe zaden te oogsten van planten die buiten staan, daarvoor is het seizoen meestal te kort. Dit jaar had ik redelijk veel vruchten aan mijn planten en heb ik zaden ingestuurd voor de zadenlijst.

Tekst en foto's: Marijke Oppe

Januari 2022

Overleden:

De heer A. Coppelmans	Regio 25
De heer Ben Dros	Regio 03
De heer Gerrit Hasselerharm	Regio 05 Oud-penning- meester NKvF
De heer J. van den Hoek	Regio 07
De heer H. Timmermans	Regio 05
Mevrouw W. Wagenaar	Regio 01



Nieuwe leden:

Mevrouw A.J. Brink	Regio 07
De heer M.S. Mulder	Regio 18

Neem even contact op met het ledensecretariaat als:

- U gaat verhuizen,
- Uw adresgegevens niet kloppen,
- U Fuchsiana niet heeft ontvangen,
- U een ander e-mailadres heeft gekregen.

Bel tel. nr. 0411-631591 of mail: ledensecretaris@nkvf.nl

Contributie NKvF 2022:

Het verenigingsjaar loopt van 1 januari tot en met 31 december. Contributie is per 1 januari 2022 niet verhoogd en blijft € 30,00 per jaar. Huisgenoten en jeugdleden tot 18 jaar € 15,00 per jaar.

Na aanmelding wordt een acceptgiro toegezonden.

Betaling via: ING Bank nr.: NL32 INGB 0001 6919 00.

The association year runs from January 1 to December 31. The contribution has not been increased as of January 1, 2022 and remains € 30.00 per year. Roommates and youth members up to the age of 18 years € 15.00 per year. A giro collection form will be sent after registration.

Contribution foreign members deposit via: IBAN-nr. NL32 INGB 0001 6919 00. BIC-nr.: INGBNL2A.

De drie winnaars die hun contributie voor 1 januari 2022 betaalden zijn:

De heer K.F. van de Hoef	Regio 08
Mevrouw M.C. van Leeuwen	Regio 17
Mevrouw R. Marsman-Harkink	Regio 05

Zij ontvangen een bon ter waarde van € 7,50.

Hierbij wil ik graag een oproep doen om, als u dat nog niet heeft gedaan, uw emailadres aan mij door te geven.

**Heeft u de contributie voor 2022 nog niet betaald?
Doe het dan snel anders is dit de laatste Fuchsiana die u ontvangt.**

Tiny van de Sande, ledensecretaris.

Let op!

De adresdrager van deze Fuchsiana is tevens uw ledenpas.

“On”kruiden, 34. *Viola odoratum*: Maarts viooltje.

Het Maarts viooltje, *Viola odorata*, kunnen we aantreffen in ons openbaar groen, onder een heg of struik, of op een verwilderd plekje in onze tuin. In het wild is ze te vinden aan beschaduwde slootkanten, onder heggen op rijke en vochtige grond.

Het is de eerste bloeier onder de viooltjes, zo van begin maart tot mei. Het overblijvende plantje wordt niet hoger dan 10 cm en groeit omhoog uit een stevige ondergrondse wortel met daarop een kluwen lang gesteelde bladeren. Het blad is rond-hartvormig. Uit die kluwen komen ook de bloemen op 'lange' stelen. De bloemen hebben brede stompe kelkbladen, diep violette kroonbladen en een spoor. De kleur en vorm zijn kenmerkend voor de soort. Het spoor is een aanhangsel aan een van de kroonbladen. De onderste stelen vormen, net als de aardbeien, uitlopers met nieuwe planten. Zo kunnen veel kluwens samen een dicht zode vormen. Deze manier van vermenigvuldigen is meer succesvol dan d.m.v. zaden, die uit de bloemen ontstaan. De verspreiding van de zaden gebeurt door mieren, die een z.g. mierenbroodje meenemen en daarmee tegelijkertijd een zaadje. Die moet dan wel op de juiste plek terecht komen om te kunnen ontkiemen.

De kleur van de bloemen van het Maarts viooltje is dus diep violet en naar deze kleur zijn alle violen genoemd. Of... is het andersom?



Maarts viooltje

Foto: Saxifraga, Jan van der Straaten

De naam 'Viola' is afgeleid van het Griekse ion, oorspronkelijk vion, waarmee welriekende planten aangeduid werden. Een ander idee is dat het van het Latijnse via afkomt, wat weg betekent, omdat het veel langs de wegen groeit. In een Griekse mythe is Zeus verliefd op Io, maar hij is bang voor de jaloezie van zijn vrouw Hera. Hij verandert Io daarom in een witte koe die hij viooltjes voert. Weer iemand anders zegt dat de naam 'ion' komt van de Ionische nimfen die bloemen schonken aan Ion, de mythische stamvader van de Ioniërs.

Ook Dodoens schrijft over de "Naem" van de viooltjes *"Die schoone liefelijcke Violetten worden in Griecx gheheeten Ion Porphyroun; in Latijn Viola nigra, en Viola purpurea. In die Apoteke Viola. In Hoochduytsch blauw Veiel of Mertzen violen. In Franchois Violette des mars. Dat cruyt van den Violetten wordt gheheeten in die Apoteke Violaria ende Mater violarum"*.

Over de Öirsaecke zijns Naems" schrijft hij wat ik hierboven al schreef. Maar Dodonaeus kan het veel mooier zeggen: *"Violetten, als Constantinus die keyser schrijft, hebben hueren naem in Griecx Ion, naer die Joncfrouw Io, die welcke Jupiter bevrucht hebbende verandert heeft in een coe, om dat Juno sijn huysvrouw niet ghewaer worden en soude dat hy huer beminde, tot wyens eere ende voetsel dat eerdtrijck duer tgebet van Jupiter die Violetten voort ghebracht heeft, die Jupiter naer den naem van sijn beminde Io, in Griecx Ion ghenampt heeft, daer naer zy oock in Latijn als sommige schrijven Violae quasi vitulae gheheeten worden. Nicander schrijft dat den naem Ion den Violetten ghegheven es naer die Nymphen van Ionien, die alder ierst Jupiter die Violetten ghegheven ende ghehoort hebben"*.

Ze werden destijds ook wel zwarte viooltjes genoemd. Rond Athene lagen hele velden met zwarte viooltjes. Een dochter van de godin Athena zou in het Maarts viooltje veranderd zijn toen ze ontvluchtte voor Apollo.

Het Maarts viooltje was in het oude Griekenland gewijd aan Persephone, de godin van de onderwereld. Grieken strooiden de bloempjes op graven van jong gestorven vrouwen. In het voorjaar versierden de oude Grieken de beelden met vioolbloemen. Het plantje werd als symbool gezien van de vruchtbaarheid, terugkerende lente en de jeugdige vriendschap. De Grieken uit de antieke tijd gebruikten de Maartse vioolbloemetjes in liefdesdranken. Door het geurige karakter en associaties met erotiek beschouwden de Grieken het plantje als het symbool van Aphrodite en haar zoon Priapus. In het christendom had het juist een tegenovergestelde betekenis van zuiverheid en kuisheid, en werd het geassocieerd met Maria. Door de vroege bloei is het Maarts viooltje altijd symbool voor het voorjaar geweest. Het Maarts viooltje was verder het symbool van Napoleon, omdat hij in ballingschap op Elba gezegd zou hebben in Frankrijk terug te keren, als de viooltjes zouden bloeien.

In de Middeleeuwen werd het gebruikt als deodorant. In de Victoriaanse tijd (eind 19e eeuw) was het viooltje enorm populair. Het werd gekweekt als snijbloem en voor de parfumerie. Toen de geur chemisch kon worden gekopieerd, liep de teelt ervan terug.

De geur van het viooltje is heel bijzonder, omdat het ver-

dwijnt zodra je het ruikt. Vermoedelijk bevat het viooltje een stof (ionon) dat de geurharen in het neusslijmvlies verdooft, waardoor je het niet meer ruikt. Zodra je de ruimte met de geur verlaat en weer terugkomt, zal je de geur weer even ruiken.

Zoals William Shakespeare schreef in Hamlet:

*"A violet in the youth of primy nature,
Forward, not permanent, sweet, not lasting,
The perfume and suppliance of a minute,
No more."*



Groeiplaats Maarts viooltje. Foto: Saxifraga, Mark Zekhuis

Hippocrates, de grondlegger van de moderne geneeskunde, schreef al over het Maarts viooltje als heilzame plant. In de homeopathie wordt het Maarts viooltje tegen oorzakelijke pijn, oogziekten en eczemen gebruikt. Het Maarts viooltje

wordt door fytotherapeuten onder andere ingezet tegen hoofdpijn, duizeligheid, keelpijn, uitputting en slapeloosheid.

Het Maarts viooltje kent ook een lange geschiedenis in de volksgeneeskunde. Het werd vroeger gebruikt bij de behandeling van kanker (Hildegard von Bingen) en kinkhoest. Het bevat ook salicylzuur wat gebruikt wordt voor het maken van aspirine, en werd dus gebruikt voor het behandelen van hoofdpijn, migraine en slapeloosheid. Het werd ook gebruikt om de effecten van alcoholgebruik tegen te gaan, door een krans van viooltjes op het hoofd te dragen. Dat zou ook helpen bij hoofdpijn en duizeligheid.

Tegenwoordig wordt het o.a. gebruikt bij hoest, bronchitis en ontstekingen van de bovenste luchtwegen, epilepsie, als mild slaapmiddel, tegen nervositeit, bij stress-gerelateerd eczeem, bij milde angst, en bij ontstoken ogen. Er worden ook kanker remmende eigenschappen aan het Maarts viooltje toegeschreven. De etherische olie wordt in de aromatherapie ingezet bij luchtwegproblemen, uitputting en huidproblemen.

En 'last but not least' is het Maarts viooltje een voorjaarsgroente. Je kunt het blad zo eten. De bloemen en bladeren kunnen verwerkt worden tot sap, likeur, jam en thee. De bloemen worden versuikerd vaak gebruikt ter garnering van gebak en desserts.

Overigens staat in de Flora Batava hierover dat de koeien het niet vreten willen.

Henk Hoefakker



'Waldis Caro-Ann'

Foto: Coen Bakker

Woordzoeker



De woorden kunnen van links naar rechts, van rechts naar links, van boven naar beneden, van beneden naar boven en diagonaal staan.

De overblijvende letters vormen van links naar rechts en van boven naar beneden gelezen het woord dat de oplossing is van deze puzzel.

Uw oplossing kunt u vóór 2 maart 2022 zenden (met vermelding van uw lidnummer):

- óf per briefkaart aan J. Loef, Sparrengaarde 4, 2742 DM Waddinxveen.
- óf per e-mail aan eindredactie@nkvf.nl.

Onder de inzenders van de juiste oplossing wordt een cadeaubon van € 10,00 verloot.

A	N	T	I	G	O	N	E	M	A	L	O	P	A	M	A
L	Z	L	Y	R	I	C	E	L	L	I	C	U	L	J	M
T	A	O	R	W	E	L	L	E	H	T	A	G	A	E	U
M	R	E	R	A	P	O	L	O	N	I	A	R	E	Z	Z
A	A	N	A	H	E	L	L	A	S	O	A	U	U	E	E
R	L	R	S	G	R	S	S	E	J	H	L	D	L	B	T
K	E	A	P	N	O	O	B	M	A	R	L	D	B	E	N
E	S	F	B	I	S	G	M	M	N	E	O	I	R	L	O
N	O	S	E	P	E	E	N	M	N	V	R	G	E	A	M
A	R	I	R	P	A	M	I	R	A	A	M	O	V	Z	K
M	N	D	R	I	A	L	D	E	E	X	A	R	E	N	M
R	E	N	Y	G	L	A	D	O	O	R	J	E	R	E	A
E	B	I	I	B	E	R	G	E	R	A	C	A	O	R	X
V	E	L	U	X	U	S	R	E	K	U	A	R	F	I	I
L	D	E	L	I	L	A	H	A	D	I	R	O	L	F	M
A	N	N	L	E	E	K	E	C	N	A	D	N	U	B	A

Alverman	Deben Rose	Jess	Maharaja
Abundance	Delilah	Lindisfarne	Mir
Altmark	Forever Blue	Lucille	Meg
Amapola	Florida	Luxus	Orwell
Apolonia	Frauke	Lyric	Ruddigore
Antigone	Firenza	Magilda	Rosea
Ann lee	Gladoor	Morh Roza	Raspberry
Agathe	Gipping	Montezuma	Rambo
Alde (2x)	Hellas	Maxima	Xaver
Anna	Jam Roll	Max Jaffa	Zara
Bergerac	Jezebel		

Uit de vele goede inzendingen van de puzzel in de december-editie van Fuchsiana is als winnaar uit de bus gekomen: De heer W. Blonk. Gefeliciteerd!

De cadeaubon ad € 10,00 zal zo spoedig mogelijk aan u worden toegezonden.


'Rading's Inge', Reiman 1980 NL

AFS nr.: 1933

Afstamming: Encliandrahybride x ?


De eerste voorzitter van de Botanische Groep en veredelaar Drude Reiman-Dietiker uit Hollandsche Rading had in haar tuin naast een collectie species een groot aantal planten uit de sectie Encliandra. Deze, toen vanuit het Verenigd Koninkrijk geïmporteerde planten, hadden soortnamen, maar daarvan bleek vrijwel niets te kloppen. Engelse kwekers vermeerderden deze planten vaak door middel van zaad en Engelse hommels en andere insecten deden niet aan gerichte zelfbestuiving. Kortom, de Engelse importen waren een mix van alle Encliandra's die ze daar in die jaren hadden. Toen we in 1982 de echte species uit Californië kregen waren we pas zeker van de namen van species uit de sectie Encliandra. Insectenbestuiving is ongewoon bij fuchsia's. De grootbloemige species worden door vogels, in de meeste gevallen kolibries, bestoven. Die vogels kunnen niet ruiken en daarom geuren die fuchsia's helaas niet. Voor Encliandra's, die afhankelijk zijn van insectenbestuiving, ligt dat anders. Zelf heb ik hun geur nooit waargenomen, maar een Engelse fuchsialiefhebster die haar gezichtsvermogen had verloren, waardoor de werking van andere zintuigen was toegenomen, vertelde me dat ze de geur van sommige Encliandra's kon waarnemen. De bestuiving van een Encliandrahybride liet Drude aan de hommels in haar tuin over. Haar veredelingswerk bestond uit het selecteren van de zaailingen uit het zaad van door haar geplukte bessen. In 1980 behaalde zij met drie van de geselecteerde zaailingen, 'Rading's Inge', 'Rading Marjorie' en 'Rading's Michelle' het Getuigschrift van Verdienste van de VKC. Het voorvoegsel Rading's is afkomstig van de naam van haar woonplaats en gebruikte ze voor al haar introducties. De meisjesnamen zijn die van haar dochters. Buitenbeentjes in het fuchsiasortiment zoals de Encliandra's zullen altijd liefhebbers bekoren door hun overvloedige bloei waarmee de in het algemeen struikvormige vertegenwoordigers worden overdekt, met als toegift de massaal aanwezige donkergekleurde glimmende bessen. Ze verdienen een zonnig plekje in de tuin. Ze kunnen het best in een vorstvrije kas groen overwinteren, mits daar niet een te hoge luchtvochtigheid heerst. Anders ligt botrytis op de loer.

H.J. de Graaff.



'Rading's Inge'

Foto: Sjaak Loef



'Golden Moonlight Sonata'

Foto: Sjaak Loef

'Golden Moonlight Sonata', Maasackers 1981 NL

AFS nr.: ----

Afstamming: Mutant van 'Moonlight Sonata'.

Net zo goed als het Covid-19 virus kan muteren gebeurt dat ook bij andere levende wezens. De hele evolutie van het leven op aarde is daarvan afhankelijk. Als zo'n mutant betere kansen krijgt dan het oorspronkelijke organisme dan verdringt het dat. Zo verdringt de Omicronvariant van het coronavirus de Deltavariant. Bij fuchsia's komen ook mutanten of wel verlopelingen voor. 'Golden Moonlight Sonata' is daarvan één van de vele voorbeelden. De oorspronkelijke cultivar 'Moonlight Sonata' werd in 1963 geïntroduceerd door de Engelse veredelaar John Blackwell, maar werd hier niet populair. De indertijd zeer bekende Brabantse fuchsialiefhebber en plantenman Jan Maasackers ontdekte op een goede dag in zijn plant van 'Moonlight Sonata' een scheut waarvan de bladeren goudgele verkleuringen vertoonden. Door die te stekken ontstond 'Golden Moonlight Sonata' die in ons land meer belangstelling kreeg dan de oorspronkelijke cultivar. De plant is helaas niet gemakkelijk in cultuur. Door het ontbreken van een deel van het bladgroen in de bladeren groeit de plant trager. Daarbij komt een grote gevoeligheid voor regen en wind, waardoor de bonte bladeren smetten. Indertijd werd geadviseerd daartegen het schimmelbestrijdingsmiddel Eupareen te gebruiken. De goed zelfvertakkende cultivar groeit van nature als halfhanger en komt het best tot haar recht in hangbakken of opgaand als treurvorm in de border. Verdere veredeling om bontbladige vormen te ontwikkelen lukt net zo min als bij andere bontbladigen zoals bijvoorbeeld 'Golden Marinka'.

H.J. de Graaff.

Product of Holland CCXLII

Wat een opmerkelijke en bijzonder mooie fuchsabloem zagen we op de cover van het Kerstnummer van Fuchsiana. Het ging hier om een nieuwe introductie van de heer G.J. Kreijkjes, die ook bij de nieuwighedenkeuring een ongewoon hoog aantal punten scoorde. Ik vond de bloem opmerkelijk omdat het om een cultivar ging die zonder het gebruik van een species als ouder op het eerste gezicht al door mij gezien werd als beslist onbekend en dus echt nieuw. De kans daarop, puttend uit al zolang gebruikt genemateriaal, is bijzonder klein. Zeg echter nooit nooit en 'Smiling Raf' is daarvoor het duidelijke bewijs. Natuurlijk is de kleurcombinatie van de bloem aantrekkelijk, maar ik denk dat het meest apart de opgerolde kelkbladen zijn. Natuurlijk ben ik niet van mijn geloof gevallen om zoveel mogelijk species te gebruiken bij het veredelen van fuchsia's, al was het maar om veel meer kans te hebben om echt nieuwe vormen te ontwikkelen. Niet alleen de kans daarop is veel groter, maar het bespaart de veredelaar veel werk met het opkweken van honderden zaailingen die als ze eenmaal bloeien op zijn best identiek zijn met bestaande cultivars en dus waardeloos. Ik vraag me af hoeveel zaailingen je moet opkweken om een plant als 'Smiling Raf' te vinden en ik hoop voor de kweker, dat het een absolute gelukstreffer was. Ook bij andere sierplanten is de tendens waar te nemen om meer wilde vormen bij het kruisingswerk te betrekken. 's Winters hebben wij ieder jaar een aantal Hippeastrums, de correcte naam voor amaryllissen, die in de vensterbank in bloei komen.

Fuchsialiefhebbers zijn waarschijnlijk de belangrijkste besmettingsbron.

Elk jaar schaffen we een aantal nieuwe voor ons onbekende exemplaren aan en ook daarvan komen er steeds meer met een duidelijk botanische achtergrond. De Hippeastrum 'La Paz' (zie foto) is daarvan een goed voorbeeld met de spinachtige bloemen. Natuurlijk zijn we niet uitgekeken op de prachtige klassieke vormen, maar verandering van spijs doet eten.

Afgelopen jaar schijnt een enorme toename van fuchsiaroest te zijn voorgekomen. Ik hoorde het al vroeg in het seizoen uit mijn eigen regio Rijnland, maar ook uit de rest van het land kwamen veel klachten. Natuurlijk was 2021 geen ideaal fuchsijaar en de vele regen gepaard gaand met hoge luchtvochtigheid gaf de schimmel betere kansen. Daar tegenover staat dat de kans op besmetting door de Coronamaatregelen beslist kleiner was. Weliswaar worden roestsporen door natuurlijke oorzaken als wind en insecten overgebracht, maar mensen en in de meeste gevallen fuchsialiefhebbers die elkaars planten komen bekijken zijn vermoedelijk de belangrijkste besmettingsbron.

Ze brengen de sporen niet alleen mee aan hun kleren maar ook aan stekken en meegebrachte planten. Nog goed herinner ik me een bezoeker die tussen mijn planten een plastic zakje open maakte waarin een fuchsiatakje zat met roest.

De vraag was of ik wist wat dat was. Ik heb daarna mijn planten maar met een fungicide bespoten. Zelf weet ik gek genoeg niet of ik last van fuchsiaroest in mijn planten heb gehad. In de meeste gevallen gebeurde dat in het najaar, wat me dwong om voor de winterberging al



Hippeastrum 'La Paz'

Foto: Herman de Graaff

het groen van de planten te halen wat steeds afdoende bleek tot de volgende herfst.

Nu had ik een vreemde infectie al in de voorzomer in één plant, het leek op roest maar de zo kenmerkende roestkleurige sporenhoopjes op de achterkant van het blad ontbraken. Mijn enige verklaring is, dat het ging om een vorm van de schimmel die geen sporen vormde. Een geluk bij een ongeluk. Dit najaar bleef bij mij de roest weg.

Lisse, 4 januari 2022

H.J. de Graaff.

Tuin- en balkontips

Heg is goed alternatief voor schutting.

Als je plannen maakt voor de tuin, denk dan ook eens aan een alternatief voor de standaard houten schutting die de afgelopen 25 jaar gemeengoed is geworden.

Een 'ouderwetse' heg kan zo'n alternatief zijn.

In de winterperiode kun je veel heesters die geschikt zijn voor een heg kopen als wortelgoed.

Dit houdt in dat ze in de volle grond geteeld zijn. Daardoor zijn ze sterker en veel goedkoper dan een heester in pot.

Een groene heg is bovendien een mooie schuilplaats voor vogels, amfibieën en andere dieren.

Als je kiest voor een groenblijvende heg, zoals een ligusterheg, heb je ook nog privacy in de winter.

Ook zijn er groenblijvende klimplanten zoals kamperfoelie of clematis. Koop klimplanten in klein formaat. Dat is veel duurzamer en goedkoper. En groeien doen ze toch wel.

Veel plezier met alle nieuwe tuin- en balkonplannen!

Vergroen je balkon of tuin.

De winter is ook de tijd om nieuwe tuin- en balkonplannen te maken.

Door het veranderende klimaat wordt het droger, maar tegelijkertijd nemen ook de extreme regenbuien toe. Dit vraagt om groenere tuinen en balkons, zodat bij extreme regenval niet al het water via het riool afgevoerd hoeft te worden. Het kan dan gewoon in de tuin in de bodem zakken.

Voordeel is dat de planten minder water hoeven te krijgen. Ook op een balkon kan het water opgevangen worden.

In plaats van kleine losse potten, kun je grotere plantenbakken plaatsen.

Er zijn steeds meer gemeenten en waterschappen die subsidie geven voor maatregelen die het riool ontlasten zoals regentonnen, groene daken of geveltuinen.

Informeer bij je gemeente naar de mogelijkheden, wellicht samen met de burens in de vorm van een buurtproject.

Groene palletwand.

Op een balkon, dakterras of in een kleine tuin is het soms puzzelen met de beschikbare ruimte.

Het kweken van eigen groente en kruiden wordt steeds populairder. Van een oude pallet is heel gemakkelijk een verticale kruidentuin te maken, daarvoor hoef je geen dure systemen aan te schaffen.

Met een paar schroeven, een boor en een lik verf tover je in een mum van tijd een pallet om tot kruidentuin. Op www.interiorjunkie.com/diy-met-pallets-maak-je-eigen-kruidentuintje staat een goede instructie.

Geschikte kruiden zijn onder andere: kruiptijm, kruiprozemarijn, peterselie, basilicum, citroenmelisse en bieslook.

Hoe lekker is het om een kop verse kruidenthee te zetten of wat citroenmelisse in een kan met water te doen? Is er geen ruimte om een pallet op te hangen, dan kun je ook plantenbakken aan de muur ophangen. Hierin kun je ook groentes telen zoals pluksla, radijsjes en aardbeien.

Houd de bakken wel in de gaten: omdat ze hoger hangen, drogen ze sneller uit. Een regenton en een goede gieter zijn aan te bevelen.



Foto: Elisah Jacobs/InteriorJunkie.com



'Suzanna Buitenweg'

Scheper NL 2008

NKF 4704 AFS 7017

Sierlijke fuchsia met dubbele bloemen aan lange bloemstelen die het best tot hun recht komen in helder, gefilterd licht.

De beveiliging van de NKvF-website

Aangezien we al een behoorlijk aantal rubrieken aan de orde hebben gebracht zal ik proberen wat informatie te presenteren over wat de website van de NKvF allemaal moet doorstaan en waarom het zo belangrijk is om alles goed te beveiligen.

Zo kunnen hackers z.g. botberichten sturen, maar wat is bot?



Een spambot is een bot (een zelfstandig opererend stuk software) dat ontworpen is om ongewenste e-mailberichten (beter bekend als spam) in grote hoeveelheden naar zo veel mogelijk mensen te sturen of berichten op hun website te plaatsen.

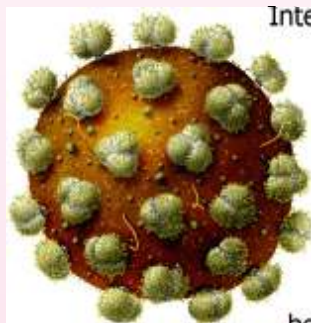
Daarnaast fungeert een spambot ook als een soort zoekprogramma dat het internet afstruimt naar e-mailadressen. Een spambot kan als een stuk malware op iemands computer terechtkomen en het daardoor deel van een botnet (*) laten uitmaken.

Malware is elke software die gebruikt wordt om computersystemen te verstoren, gevoelige informatie te verzamelen of toegang te krijgen tot private computersystemen.

Het woord is een samentrekking van het Engelse malicious software (kwaadaardige software, soms schadelijke software). Malware veronderstelt kwade opzet. Software waarmee geen kwaad wordt beoogd valt hier dus niet onder.



De programmeurs van zulke spambots zijn erop uit om de vele e-mailadressen die door hen zijn verzameld aan derden door te verkopen, zodat zij dan via een botnet aan een grote groep mensen ongewenste reclame kunnen versturen, maar soms zijn er hackers die een stukje software op je website zetten zodat je "verplicht" bent om met hen zaken te doen of geld eisen om je bestanden weer te kunnen gebruiken, zgn. ransomware (**) of te wel gijzelsoftware.



Internationaal is hier helaas weinig aan te doen en de NKvF doorstaat dan ook dagelijks vele pogingen van deze z.g. bots. Na onderzoek blijkt dat heel veel pogingen uit China en wel uit Beijing komen. Om dit alles te voorkomen gebruiken we diverse beveiligingsprogramma's, die helaas dan weer het nadeel hebben dat leden die willen inloggen een complex wachtwoord moeten aanmaken.

Tevens gebruiken we ook nog, als extra veiligheid, een programma dat controleert aan de hand van een test of vraag of je een legitieme bezoeker bent of niet en dat u dus geen spambot bent. Bij onze website moet men dan de 4 aangegeven karakters invullen. Dit om te voorkomen dat een bot of script het formulier misbruikt om spam mee te gaan versturen. Hierdoor wordt het voor hackers moeilijker om bijv. e-mailadressen op de website te vinden. Hun programma kan dit namelijk niet geautomatiseerd lezen en wij zijn daardoor bij de NKvF-website op dit vlak iets veiliger.

Hieronder geven we een kleine indruk van de activiteiten van de laatste 3 maanden:

- Spampogingen (worden meteen door het programma verwijderd) -> 72 keer,
- Verkeerde inlog (door personen c.q. bedrijven) -> 644 keer,
- Pogingen door een "bot"programma -> 690 keer.

(*) Wat is een botnet?

Simpel gezegd is een botnet een netwerk van geïnfecteerde computers, die onder leiding van één hoofdcomputer samenwerken om een specifiek doel te bereiken. Dat lijkt misschien simpel en onschuldig, maar het is de drijvende kracht achter enkele van de ergste aanvallen waartoe hackers in staat zijn.



Voor een botnet zijn twee dingen nodig: ten eerste een groot netwerk van geïnfecteerde apparaten, de zogenaamde "zombies", die het zware werk verrichten om het plan van de hacker uit te voeren. Ten tweede moet iemand het netwerk opdracht geven om iets te doen, degene die het commandocentrum bemant en die de beheerder of "bot herder" wordt genoemd (maar vreemd genoeg *niet* de "tovenaar"). Zodra aan deze voorwaarden is voldaan, is het botnet klaar om zijn schadelijke werk te doen.

(**) Wat is ransomware?

Ransomware of gijzelsoftware is een door hackers gebruikt chantagemiddel op internet. Letterlijk vertaald betekent ransom: losgeld. Ransomware is malware die een computer en/of gegevens die erop staan blokkeert en vervolgens van de gebruiker geld vraagt om de computer weer te 'bevrijden' middels een tegen betaling verstrekte code. Betalen blijkt echter niet (altijd) tot ontsluiting van de besmet geraakte computer te leiden, zo waarschuwt de Nederlandse overheid. En zelfs wanneer na betaling de code succesvol wordt gebruikt blijft de software op de computer staan en kan deze enkele maanden later opnieuw het systeem blokkeren en om nog meer geld vragen. Het eerste geval van ransomware deed zich al voor in 1989.



Wij hopen dat we u hiermee een beetje overtuigd hebben waarom een noodzakelijke, strenge inlogwijze zo belangrijk is.

Ton van der Vorst, webmaster.



'Abbé Farges'

Foto: Sjaak Loef

Regio 18, Delfland

Op 10 oktober 1987 was een veertigtal fuchsialiefhebbers bijeen in de tuinbouwschool te Wateringen om een nieuwe regio van de NKVF op te richten; het werd Regio 18 – Delfland. Het was een afsplitsing van Regio Rijnland, die het jaar ervoor was opgericht. Dit laatste was mij onbekend tot ik het hoorde van Joke Koek tijdens de laatste ledenraadvergadering.

Oorspronkelijk omvatte Regio Delfland alle plaatsen in het Westland plus Hoek van Holland, Delft, Den Haag en omliggende gemeenten en Zoetermeer en omgeving. Nu zijn de scheidslijnen niet meer zo duidelijk. Al snel kreeg onze regio ook te maken met een afsplitsing. Na wat ruzie werd de Stichting Fuchsia Hobby Club Westland e.o. opgericht.



2017 Verkoop op de Fuchsiamarkt

In de jaren negentig stond de fuchsia erg in de belangstelling. In 1992 kwam er weer een grote groep fuchsialiefhebbers bij. Toen werd er in Zoetermeer een afdeling van regio Delfland opgericht, geleid door een werkgroep, die twee afgevaardigden kreeg in het regiobestuur. De succesvolste periode van onze regio was tijdens de jaren negentig. Er werden fuchsiacursussen, doe-middagen en open tuindagen georganiseerd, allemaal met veel belangstelling. In Naaldwijk was ieder jaar een fuchsiashow tijdens de feestweek in augustus; in het begin rond de Oude Kerk en later ook op andere locaties.

Eind augustus/begin september waren er in Zoetermeer jaarlijks grote fuchsiashows bij Intratuin, "Florabelle", die o.a. geopend werden door bekende tuin/fuchsia persoonlijkheden zoals Wim Oudshoorn, Rob Verlinden en Herman de Graaff. Het jaar 1996 was een topjaar: shows in Naaldwijk, Zoetermeer en Nootdorp en een fuchsiapresentatie op het terrein van Geitenboerderij 't Geertje. Dit was natuurlijk niet lang vol te houden. De animo werd wat minder, het ledental liep terug, de shows werden niet meer ieder jaar georganiseerd en de werkgroep Zoetermeer "loste" op in het regiobestuur.



Fuchsiashow 2002

De laatste grote shows waren in 2005 in de Botanische Tuin van de TU te Delft en in 2008, de laatste show bij Intratuin in Zoetermeer. Daarna is er nog een enkele keer een kleine presentatie geweest. Ik besteed relatief veel aandacht aan wat is geweest, want wij hebben een mooi succesvol verleden gehad en gaan als vereniging een onzekere toekomst tegemoet. Op een oude ledenlijst van september 1998 staan maar liefst 180 leden en op de recente ledenlijst van mei 2021 nog slechts 39 leden.



Busreis 2005 Ontvangst in 'n Dijk van een Tuin in Gameren

De grote "fuchsiagekte" is natuurlijk allang voorbij en de meeste mensen hebben nu geen tijd/zin om veel tijd aan fuchsia's en andere planten te besteden. Wat blijft zijn de échte fuchsialiefhebbers. Helaas zijn er door de coronapandemie vanaf maart 2020 weinig tot geen verenigingsactiviteiten geweest. Tijdens "normale" jaren beginnen we het jaar met een gezellige nieuwjaarsbijeenkomst in januari. In maart is altijd onze jaarvergadering met na de pauze een gezellig

samenzijn met tot slot een verloting of een spelletje bingo en het uitdelen van de wedstrijdstekken.

Begin mei organiseren we een fuchsiamarkt met vooral veel stekken maar ook "volwassen" planten, die voornamelijk aangeleverd worden door de leden. In augustus hebben we onze jaarlijkse busreis, altijd een succes! In 2019 gingen we voor de 26ste keer met de bus op stap. We bezoeken tuinen, liefst ook met fuchsia's en kuuipplanten, afgewisseld met een kwekerij of een leuk stadje en besluiten de dag met een gezamenlijk etentje. De laatste jaren lukt dat met behulp van een flink aantal introducés. In september is er de stekkenkeuring van de wedstrijdstekken bij één van de twee leden met een grote tuin en dat zijn altijd goedbezochte en gezellige bijeenkomsten.



Busreis 2019 tuin 't Puntje in Ritthem



Even pauze bij de snoeidemo

In oktober geven we snoeidemonstraties. Dit gebeurde altijd - net als de Fuchsiamarkt - samen met de afdeling Zoetermeer van Groei & Bloei, maar die is helaas het afgelopen jaar opgeheven wegens gebrek aan bestuursleden. We willen het graag dit jaar ook weer organiseren op de (vertrouwde) locatie: het terrein van het oude gedeelte van Speelboerderij "Het Buitenbeest" in Zoetermeer. In het activiteitencentrum, het nieuwe gedeelte, houden we onze binnen bijeenkomsten. Zo nu en dan wordt er ook wel eens een uitstapje met eigen vervoer georganiseerd maar daar is helaas meestal niet veel animo meer voor. In 2013 hebben we – na een

dreigende opheffing – een doorstart gemaakt en sindsdien geven we 6 x per jaar een Nieuwsbrief uit. Gelukkig is de verstandhouding met de Fuchsia Hobby Club Westland (FHCW) tegenwoordig goed. Zij slagen er nog steeds in om jaarlijks een mooie fuchsiashow te organiseren, wat natuurlijk een sterk bindende factor is. Afgelopen zomer was het al weer de 30ste show. Een aantal fuchsialiefhebbers is dan ook van beide clubs lid. Iedereen zal begrijpen dat tegenwoordig het naast elkaar bestaan van twee fuchsiaclubs in een tamelijk kleine regio wel een beetje problematisch is. De FHCW is niet aangesloten bij de NKvF, dus samengaan is geen optie maar samenwerken kan natuurlijk wel en dat gebeurt dan ook. Bij het 50-jarig bestaan van de NKvF zijn we er gezamenlijk heen gegaan.



Show 2008



Busreis 2009 Wijnproeverij in wijngaard De Oosthoek, na bezoek Fuchsiashow in Zelhem

De Nieuwjaarsbijeenkomst kon dit jaar helaas (weer) niet doorgaan maar hopelijk is er in de loop van 2022 weer veel meer mogelijk en kunnen we de draad weer oppakken en er een goed verenigingsjaar van maken!

Namens het bestuur, Aartje Brinksmma



2017 Wedstrijdstekkenkeuring met prijswinnares

Foto's gevraagd

Van onderstaande fuchsia's, begin letter J (deel 2), zouden wij graag een foto willen toevoegen aan de Cultivar Inventarislijst 2019 (CIL).

Hierbij doen we dan ook een oproep: heeft u misschien foto's van één of meer onderstaande fuchsia's stuur deze dan op naar eindredactie@nkvf.nl zodat we deze kunnen toevoegen aan de Cultivar Inventarislijst 2019 (CIL).

Mocht u ook andere foto's hebben van fuchsia's dan stellen we toezending daarvan zeer op prijs. Wellicht kunnen we die dan ook gebruiken voor plaatsing in de CIL en in Fuchsiana. Mocht de foto geplaatst worden dan zal de naam van de fotograaf daarbij worden vermeld.

Jack	Johann Sieckmann	Josiane Louis	June Gardner
Jack French	Johanna Plooster	Josie	June Prentiss
Jack King	Johanna Schwab	Journée Grands Ducs	June Revell
Jacola	John	Joyce Maynard	June's Joy
Jana Häffner	John Bright	Joyce Mortley	Jungfrau
Janna's Fantasie	John Dickson	Joyce Patricia	Junior Miss
Jean Claude Wouters	John E. Davis	Joyce Storey	Juno
Jean Dawes	John F Kennedy	Joyce van Heijst	Juno Holmes
Jean Harper	John Forbes	Joyce Wilson	Jura Moidl
Jean Muir	John Foster	Joyeux Luron	Just a Tad
Jean Shelton	John Fraser	Jubilee	Just Annie
Jean Sisley	John Hannon	Jubilee Queen	Just Beauty
Jean-Luc-Defauwers	John McLaren	Judi Spiers	Just Binky
Jeannine	John Pitt	Judith	Just Derek
Jet	John Prentice	Judith Alison Castle	Just Fancy
Joan Bell	John Suckley	Judith Franks	Just for You
Joan Butland	John Waugh	Judith Lissenden	Just Like Pat
Joan Chisswell	John Wavell	Judy	Just Lucy
Joan Christina	John Yamall	Judy Salome	Just Mike
Joan Helm	John's Prize	Jules Decamps	Just Missin
Joan Leslie	Johnny	Jules Linders	Just Pat
Joan Lilley	Johnny Carman	Julia Elisa Möhlman	Just Pink
Joan Pawley	Johnny Marine	Julia Vogt	Just Sara
Joan Reed	Johnny's Dream	Julian	Just Susan
Joan Young	Joke's Nympe	Julie	Just William
Joanie	Joli Coeur	Julie's Gem	Justine
Joanna Lumley	Jolie Frimousse	Julie's Jewel	Justine Alison
Joanne Bakker	Jolly	Julie's Joy	Jutta
Joanne Fisher	Jolly Molly	Julie's Pink	Jutta Becker
Joanne Lynn	Jon Westerlund	Juliet's Dawn	Juwel (Juvel)
Joanne Woodward	Joni	Juliette	
Joe Browning	Jopie Tamerus	Julius Payer	
Joe-Joe	Jörg Haider	Jumbo Jumelage de Pornic	
Joël Boquien	Jori	Jumelage Prefailles-Villaz	
Joey	Jos-Corn Knevels	June Bagley	
Johann Burger	Joseph	June Broom	
Johann Hofmann- Götting	Joshua's Choice	June Elizabeth	

Regiobladen en regionieuws

LET OP!

Eventueel vermelde activiteiten vinden alleen plaats als de overheidsmaatregelen met betrekking tot het COVID-19 virus dit toestaan!

'Beltsjebloom' (Regio 01, Friesland) nr. 4: Voorjaarsledenvergadering op 26 maart 2022 met lezing van mw. Esther van der Velde over pelargoniums. Contributie 2022. Verplichting om 1,5 m afstand te houden en QR-code te tonen bij bezoeken van bijeenkomsten. WBTR. Voorverkoop potgrond. Voorlopige agenda 2022.

'De Bellenbode' (Regio 06, Oost-Gelderland) nr. 4: Op de koffie bij Dinie en Derk te Brinkhof. Voor u gelezen: Gebruik van beukenblad en knoflook. Foto's van nieuwe fuchsia's: 'Arels Arie' en 'Arels Hermien'.

'De Veluwse Fuchsia-Bode' (Regio 07, Veluwe) nr. 1: Uitnodiging en agenda Algemene Ledenvoorjaarsvergadering op 26 maart 2022. Activiteitenkalender. Jubilarissen 2020 en 2021. Verslag bijeenkomst 23 oktober 2021. Jaarverslagen over 2020 en 2021. Ingezonden tekst van de fam. Smit d.d. Maart 2020.

'Fuchsiabladd' (Regio 08, Zuid Gelre) nr. 1: Agenda 2022. Uitnodiging nieuwjaarsbijeenkomst op 15 januari 2022. Verslag bijeenkomst op 20 november 2021. Knoflookextract tegen slakken en kevers. 16 mooiste schaduwplanten (vervolg). Vogels deel 49 Het Baardmannetje *Panurus biamicus*.

'De Vier Jaargetijden' (Regio 13, Het Gooi, Eemland en Vechtstreek) nr. 4: Uitnodiging voor een gezellig samenzijn op 8 januari 2022. Contributie 2022. Agenda 2022 (onder voorbehoud). Potgrond bestellen. Jubilaris Ineke van Schie 25 jaar lid NKvF. Foto's ledenvergadering van 25 oktober 2021. Ineke's (tuin)dagboek.

'Rijnlands Regionieuws' (Regio 17, Rijnland) nr. 6 en 1: Activiteitenkalender 2022. Verslag najaarsbijeenkomst/ledenvergadering op 18 september 2021. Fuchsiahobby door Gerben Stigter. Thema-middag 'Langer bloei in de tuin' op 22 januari 2022. Notulen algemene ledenvergadering op 18 september 2021. Roest!

'Nieuwsbrief' (Regio 18, Delfland) nr. 51: Even terugblikken. In gesprek met een fuchsialiefhebber: Toon Segers. Regioprogramma 2022.

'Furore' (Regio 19, Rotterdam e.o.) nr. 4: Activiteiten 2022. Bestellen meststoffen, stekken en fuchsiagrond. Wedstrijdplanten 2022. Verslag wedstrijdplantenkeuring op 11 september 2021. In gesprek met mw. Jannie Vonk.

'Bellenpracht' (Regio 20, Eiland van Dordrecht) nr. 4: Stekkenverkoop tijdens de voorjaarsvergadering op 26 maart 2022. Activiteiten 2022. Uitnodiging nieuwjaarsreceptie 8 januari 2022. Jubilarissen 2020-2021. Fuchsia in woord en beeld: 'Deutsche Kaiserin'. Verslag snoeimiddag 16 oktober 2021.

't Stekkie' (Regio 21, Zuid-Hollandse Eilanden) nr. 4: Uitnodiging nieuwjaarsreceptie op 8 januari 2022. Verslag najaarsbijeenkomst 23 oktober 2021. Uitslagen foto- en wedstrijdplanten. Terugmelding uit de ledenraad van zaterdag 6 november 2021.

'Peel- & Maasfuchsia' (Regio 28, Noord en Midden-Limburg) nr. 1: Fuchsiaveredelaars in Nederland nog steeds creatief en succesvol dit keer: Jo Geurts. Samen naar de 6e Floriade expo 2022? Verslag uitstapje naar de zuivelboerderij in Buggenum op 9 oktober 2021. Open tuin Pierre Maessen. Overzicht activiteiten 2022. Oma maakte haar eigen "Glassex". Verslag samenkomst met etentje op 10 september 2021. Van fuchsia tot fuchsia-bonsai in 7 stappen. Verslag najaarsbijeenkomst op 18 oktober 2021.

Kalender

LET OP!

Eventueel vermelde activiteiten vinden alleen plaats als de overheidsmaatregelen met betrekking tot het COVID-19 virus dit toestaan!

Februari 2022

- 12 Regio 28, Noord en Midden-Limburg. Potgronddag.
- 19 Regio 09, Noord-Holland Noord. Afhalen potgrond.
- 19 Regio 20, Eiland van Dordrecht. Potgrondmiddag.
- 19 Regio 25, De Kempen. Afhalen potgrond.
- 26 Regio 13, 't Gooi, Eemland en Vechtstreek. Afhalen potgrond.

Maart 2022

- 07 Regio 05, Twente-Salland. Algemene ledenvergadering.
- 11 Regio 25, De Kempen. Voorjaarsvergadering.
- 12 Regio 08, Zuid-Gelre. Jaarvergadering.
- 12 Regio 19, Rotterdam e.o. Voorjaarsvergadering.
- 19 Regio 09, Noord-Holland Noord. Jaarvergadering.
- 19 Regio 25, De Kempen. Afhalen stekken.
- 21 Regio 28, Noord en Midden-Limburg. Jaarvergadering.
- 26 Regio 01, Friesland. Voorjaarsledenvergadering.
- 26 Regio 03, Drenthe. Algemene ledenvergadering.
- 26 Regio 07, Veluwe. Ledenvoorjaarsvergadering.
- 26 Regio 17, Rijnland. Algemene ledenvergadering.
- 26 Regio 20, Eiland van Dordrecht e.o. Voorjaarsvergadering en stekkenverkoop.
- 26 Regio 21, Zuid-Hollandse Eilanden. Algemene ledenvergadering.
- 26 Regio 23, West Brabant. Voorjaarsvergadering.
- 28 Regio 13, 't Gooi, Eemland en Vechtstreek. Algemene ledenvergadering.

April 2022

- 02 NKvF, Ledenraadsvergadering.
- 09 Regio 09, Noord-Holland Noord. Busreis en stekkenuitje.
- 30 Regio 13, 't Gooi, Eemland en Vechtstreek. Stekkenruil en inloopochtend.

Mei 2022

- 14 Regio 25, De Kempen. Stekkenruil.
- 14 Regio 28, Noord en Midden-Limburg. Stekkenruil.
- 07 Regio 17, Rijnland. Stekkenmarkt.
- 18 Regio 17, Rijnland. Hanging baskets maken.
- 21 Regio 09, Noord-Holland Noord. Uitdelen wedstrijdstekken.

Juni 2022

- 18 Regio 25, De Kempen. Contactmiddag.
- 20 Regio 13, 't Gooi, Eemland en Vechtstreek. Ledenbijeenkomst.
- 25 Regio 28, Noord en Midden-Limburg. Bezoek aan museum "Terug in de Tijd".

Juli 2022

- 09 Regio 25, De Kempen. Busreis.
- 23/24 Regio 09, Noord-Holland Noord. Vriendenweekend bij P. Spaansen.
- 30 Regio 17, Rijnland. Busreis.

Augustus 2022

- 20 Regio 25, De Kempen. Fietstocht en opweekwedstrijd.
- 27 Regio 23, West Brabant. Themadag.

September 2022

- 10 Regio 19, Rotterdam e.o. Najaarsbijeenkomst.
- 10 Regio 28, Noord en Midden-Limburg. Potgrond dag.
- 17 Regio 09, Noord-Holland Noord. Plantenkeuring wedstrijdstekken.
- 24 Regio 17, Rijnland. Najaarsbijeenkomst.
- 24 Regio 25, De Kempen. Contactmiddag.

Oktober 2022

- 01 Regio 03, Drenthe. Najaarsbijeenkomst.
- 08 Regio 23, West Brabant. Najaarsvergadering.
- 10 Regio 13, 't Gooi, Eemland en Vechtstreek. Ledenbijeenkomst.
- 22 Regio 21, Zuid-Hollandse Eilanden. Najaarsbijeenkomst.

November 2022

- 05 NKvF. Ledenraadsvergadering.
- 11 Regio 25, De Kempen. Najaarsvergadering.



'Ännchen'

Foto: Sjaak Loef



'Herben'

Foto: Sjaak Loef