

Nederlandse Kring van Fuchsia-rienden

# Fuchsiana

56e jaargang no. 2 • April 2020

Verschiint 6 x per jaar

**Fuchsiashow regio Twente-  
Salland**

**Fuchsiashow regio Rijnland**

**Vriendendag 29 augustus 2020**

# FUCHSIA- en KUIPPLANTENSHOW

DINSDAG 21 JULI T/M ZATERDAG 25 JULI 2020

*Havezate “De Oosterhof” gelegen op het gelijknamige landgoed in Rijssen.*  
Kasteellaan 1, 7461 PV Rijssen.

Op de grens zowel van Twente als Salland ligt de eeuwenoude havezate “De Oosterhof”. Het monumentale landgoed met het Rijssens Museum ligt hier in een oase van groen, natuur en rust. Op dit complex is ook het Internationale Brandweermuseum gevestigd.

Dit prachtige landgoed is op zich al een bezoekje waard.



Omgeven door die rust van het landschap houdt de Nederlandse Kring van Fuchsiavrienden regio Twente-Salland een Fuchsia- en Kuipplantenshow.

In de kasteeltuin van deze landelijk gelegen locatie kunt u genieten van een ongekeerde kleurenpracht, een rustpunt in ons zo drukke bestaan.

De fuchsia is een plant om verslingerd aan te raken. In het voorjaar zijn deze bij diverse tuincentra te koop. U koopt dan zo'n prachtig exemplaar en geniet met volle teugen van de bloemenpracht.

Bij ons ontdekt u dat er veel meer en mooiere soorten zijn met enkele, dubbele bloemen, verschillende vormen en met de meest uiteenlopende kleurschakeringen.

Door onze tentoonstelling te bezoeken komt er een schoonheid van verschillende fuchsia- en kuipplanten op u af.

Het is niet alleen gezellig maar er worden hier ook tips over verzorging van planten uitgewisseld.

Door de combinatie van goede bereikbaarheid en de rijke geschiedenis van Rijssen, één van de oudste steden van Twente, is onze show de moeite waard om een kijkje te nemen.

Kom, ontdek en blijf je verbazen over de vele soorten fuchsia's en kuipplanten die hier tentoongesteld worden op deze fantastische locatie. De fuchsia is een trendy plant voor jong en oud en past in elke tuin of op het balkon.

Openingstijden:

dinsdag 21 t/m zaterdag 25 juli a.s.  
van 10.00 uur t/m 17.00 uur.

Entree: € 4,00 – kinderen tot 12 jaar gratis.



Meer informatie vindt u op  
[www.rijssensmuseum.nl](http://www.rijssensmuseum.nl) en  
[www.fuchsiavrienden.nl](http://www.fuchsiavrienden.nl)

Ook kunt u contact opnemen met het secretariaat regio 5 Twente-Salland:  
Marian Wilpshaar tel. 0548-654616 –  
e-mail: [m.p.wilpshaar@planet.nl](mailto:m.p.wilpshaar@planet.nl) of met  
Mieke Hoogland tel. 0546-539124 –  
e-mail: [gmhoogland@zonnet.nl](mailto:gmhoogland@zonnet.nl)

**!Graag tot ziens bij “De Oosterhof” voor een b(l)oeiend dagje uit!**

# Fuchsiana

Inhoudsopgave

56e jaargang - nr. 2 • April 2020



Fuchsia- en plantenshow regio Twente-Salland.....	02
Colofon.....	04
Van de voorzitter.....	05
Van de redactie.....	06
Van de bestuurstafel.....	07
Agapanthus.....	10
Tuintips .....	12
De kantjes er vanaf kruipen.....	13
Ledensecretariaat.....	14
Kleurenplaten 'Carillon van Amsterdam' en 'Gerharda's Aubergine'.....	15
Regio 03.....	19
Product of Holland CCXXXI.....	20
Fuchsiafoto's gevraagd.....	21
"On"kruiden, deel 23, Erodium cicutarium: Reigersbek.....	22
Woordpuzzel nr. 2.....	23
Fuchsia's in Aquarel - 113: 'Hulshorst Snoesje'.....	24
Uitgebreide Technische Commissie (UTC).....	25
Vriendendag 2020.....	26
Fotowedstrijd Vriendendag.....	27
Kalender.....	28
Regiobladen en regionieuws.....	30
Fuchsiashow regio Rijnland.....	31

## INLEVEREN KOPIJ Fuchsiana

Kopij voor het JUNI-NUMMER van 2020 van Fuchsiana dient, bij voorkeur per e-mail verzonden, uiterlijk **woensdag 6 mei 2020** vóór 14:00 uur in het bezit te zijn van de redactie: Sparrengaarde 4, 2742 DM te Waddinxveen of e-mail: [eindredactie@nkvf.nl](mailto:eindredactie@nkvf.nl).

## Officieel orgaan van de Nederlandse Kring van Fuchsiavrienden

### Hoofdbestuur

**Voorzitter:**

Cor van Empel  
Timmermannsweg 87, 5813 AM  
Ysselsteyn  
Tel. 0493-52 95 54 • [voorzitter@nkvf.nl](mailto:voorzitter@nkvf.nl)

**Secretaris:**

Margo Vaandrager  
Brugstraat 14, 1906 WV Limmen  
Tel. 072-505 17 89 • [secretaris@nkvf.nl](mailto:secretaris@nkvf.nl)

**Penningmeester tevens  
vicevoorzitter:**

Cor Boom  
Henry Dunantstraat 19, 2861 VD  
Bergambacht  
Tel. 0182-35 46 78 •  
[penningmeester@nkvf.nl](mailto:penningmeester@nkvf.nl)

**Algemeen lid:**

Joke Koek  
Rembert Dodoensstraat 1, 2203 BR  
Noordwijk  
Tel. 071-361 08 87 • [alg.lid2@nkvf.nl](mailto:alg.lid2@nkvf.nl)

**Ledensecretaris:**

Tiny v.d. Sande  
Bergstraat 4, 5298 VK Liempde  
Tel. 0411-63 15 91 •  
[ledensecretaris@nkvf.nl](mailto:ledensecretaris@nkvf.nl)

**Algemeen lid:**

Coen Bakker  
Dinkelstraat 7, 1972 NB IJmuiden  
Tel. 0255-53 50 07 •  
[alg.lid1@nkvf.nl](mailto:alg.lid1@nkvf.nl)

**Voorzitter UTC:**

Jan de Groot  
Biesenkamp 57, 8081 JA Elburg  
Tel. 0525-68 25 64 •  
[utc.voorzitter@nkvf.nl](mailto:utc.voorzitter@nkvf.nl)

**Notulist:**

Leen Klok  
Abbewerveweg 1a, 3238 LH Zwartewaal  
Tel. 0181-46 18 69 • [l.klok@planet.nl](mailto:l.klok@planet.nl)

**Voorpagina:** 'Erve Brinkcate'  
**Groeiwijze:** Opgaand  
**Veredelaar:** A.J. Elsmen 2015 NL  
**Foto:** Flip van den Elshout

### Redactie Fuchsiana:

**Voorzitter redactie Fuchsiana:**

Sjaak Loef  
Sparrengaarde 4, 2742 DM Waddinxveen  
Tel. 0182-64 91 20 •  
[eindredactie@nkvf.nl](mailto:eindredactie@nkvf.nl)



Gerard Rosema  
Harmelerwaard 17a, 3481 LC Harmelen  
Tel. 0348-44 29 65 •  
[secretaris.redactie@nkvf.nl](mailto:secretaris.redactie@nkvf.nl)



Ria Nauta  
Puntenburgerlaan 42, 3812 CE  
Amersfoort  
Tel. 033-465 08 72 •  
[advertenties.redactie@nkvf.nl](mailto:advertenties.redactie@nkvf.nl)

### Vacature

**Webmaster:**

Ton van der Vorst  
Generaal Bentinckstraat 20,  
5623 GX Eindhoven  
Tel. 06-19196786 •  
[webmaster@nkvf.nl](mailto:webmaster@nkvf.nl)

**Ereleden:**

Mieke Meursing, Jan de Nie en Herman de Graaff.

**Bankrekeningnummer ledensecretariaat:**  
**ING Bank nr. NL32INGB0001691900**

**Internet:** [www.nkvf.nl](http://www.nkvf.nl)

**Facebook:** [www.facebook.com/NKvF1965](https://www.facebook.com/NKvF1965)

**ISSN nr.:** 1382-2004

**Copyright:**

*Zonder schriftelijke toestemming van de redactie mogen geen artikelen, foto's en illustraties uit dit blad worden overgenomen of verspreid.*

**Ontwerp & Vormgeving:**

Redactie Fuchsiana

**Druk:** Editoo B.V. te Arnhem

**Achterpagina:** 'Clifton Beauty'

**Groeiwijze:** Hanger

**Veredelaar:** Handley 1975 UK

**Foto:** Thyman van Schaik



## Van de voorzitter



Beste fuchsiavrienden en -vriendinnen,

**Op 4 april zouden wij onze jaarvergadering houden maar deze zal in verband met het coronavirus NIET doorgaan. Het hoofdbestuur is van mening dat het in de huidige situatie onverantwoord is om mensen uit het gehele land bij elkaar te laten komen voor deze vergadering. Veel van onze ledenraadsleden vallen binnen de groep van ouderen die als risicogroep wordt gezien. Te zijner tijd zal het hoofdbestuur de leden op de hoogte brengen van een nieuwe datum voor de jaarvergadering.**

Al maanden regen, regen en nog eens regen. Onze fuchsiaplanten hebben er geen last van want die zitten nog lekker in de winterberging. Maar onze leden, die gemiddeld toch iets ouder zijn, zijn hierdoor aan hun huis gekluisterd en missen hierdoor wel een stukje vrijheid. Je maakt dagelijks geen wandelingetje door de regen. Laten we hopen dat het snel beter wordt zodat we onze wandelingen en tuinactiviteiten snel kunnen hervatten.

Op 29 februari hebben we als hoofdbestuur voor de eerste keer vergaderd in ons nieuwe onderkomen in het schitterende gebouw, het "Huis van Eemnes". Het was voor iedereen een beetje wennen. Waar moeten we zijn in zo'n groot gebouw? Onze vergaderzaal lag op de 1e verdieping. Gelukkig was er een lift aanwezig zodat iedereen de vergaderzaal kon bereiken. Ikzelf vond deze eerste vergadering een beetje rommelig maar dit kwam natuurlijk omdat iedereen aan de nieuwe zaal moest wennen. Het positieve hieraan was dat het op het einde weer ouderwets gezellig was.

Op 29 augustus is onze Vriendendag. Coen Bakker en Tiny van de Sande hebben het mogelijk gemaakt dat deze Vriendendag weer plaats kan vinden in de Botanische Tuinen in Utrecht. Maar Coen en Tiny hebben er ook voor gezorgd dat iedereen met zijn/haar partner op vertoon van de lidmaatschapskaart van de NKvF gratis toegang heeft. Dit lijkt mij een prima gelegenheid om de Vriendendag te bezoeken en daarna nog een wandeling door de prachtige Botanische Tuinen te maken. Het is misschien wel de laatste keer dat we deze locatie bezoeken als Vriendendag.

In 2018 heeft het hoofdbestuur de besturen van alle regio's uitgenodigd om een keer bij elkaar te komen om zo kennis met elkaar te maken, en onderling eens te bespreken waar elke regio tegen aan loopt en hoe een ander dit oplost. Deze bijeenkomst is zo positief verlopen dat er toen door de aanwezigen verzocht is om zo'n bijeenkomst in 2020 weer te organiseren. Het hoofdbestuur wil hier graag gevolg aan geven en wil daarom alle regio-ledenraadsleden, voorzitters, secretarissen en penningmeesters uitnodigen voor deze bijeenkomst op 7 november in het "Huis van Eemnes" (noteer deze datum alvast in uw agenda).

Rest mij nog u een prachtig fuchsiaseizoen toe te wensen en hopelijk treffen we elkaar bij een of andere activiteit.

Cor van Empel



'Bartje'

Foto: Sjaak Loef

## Van de redactie

Eindelijk is na weken de stormachtige wind wat gaan liggen en schijnt het zonnetje weer even. Veel mensen houden ervan om in de wind, bijvoorbeeld op het strand, te gaan uitwaaien. Ik niet. Ik kan niet tegen wind. Ik word er ongedurig van en raar in mijn hoofd. Dus eindelijk kan ik weer eens voor de lol naar buiten en onderwerp mijn tuin aan een grondige inspectie. Welke planten komen op, welke hebben het niet overleefd of moeten nog komen. Tot mijn verbazing zie ik mijn winterharde fuchsia "Kerry Ann", die ik nog niet gesnoeid had, al vol in knop staan. Het moet niet gekker worden. Ondertussen geniet ik van mijn narcissen en vroege tulpjes.



De sneeuwklodjes en boeren krokussen zijn al verdwenen. Door de vele en langdurige regen waren ze alweer verlept voordat ik met mijn ogen had kunnen knippen. Jammer, die krokussen staan zo prachtig wanneer de zon schijnt. Nu resten alleen nog maar vele pollen groene sprietjes

die tot ver in de zomer in de weg staan. Ook ben ik mijn *Helleborus orientalis*, die ik al jaren heb, kwijt. De witten hebben het heel uitbundig gedaan. Maar dit jaar heeft mijn kruip rozemarijn de winter wel overleefd en staat nu al volop te bloeien.

De vogeltjes zijn, aan hun gezang te horen, alweer druk in paar- en broedmodus. Ik denk dat het tortelpaartje al eieren heeft want ik zie er sinds kort bij het voeren nog maar één.

Deze winter heb ik uitzonderlijk veel vliegende bezoekers in mijn tuin. Waarschijnlijk wordt er elders minder gevoerd omdat veel mensen denken dat het vanwege de zachte temperaturen niet nodig is. Maar sneeuw of geen sneeuw, insecten en zadjes zijn er nu niet veel, dus blijft bijvoeren wenselijk. Eindelijk heb ik dit jaar weer wat koolmeesjes in de tuin. Die snoepen heerlijk van de pindanetjes en de pindakaas die ik in een speciaal mandje heb zodat de grote vogels er niet bij kunnen. Maar ze negeren wel hardnekkig mijn zorgvuldig, en volgens de juiste richtlijnen, opgehangen nestkastjes. Er wordt even in gekeken en ze worden waarschijnlijk bestempeld als een C-woning. En waarom weet ik niet. Bij anderen zie ik lukraak in de tuin opgehangen kastjes vrolijk bevolkt worden door enthousiaste paartjes. Gelukkig broeden de torteltjes wel in mijn tuin. In de palmboom. Maar ja, wat heb-

ben die eigenlijk nodig. Drie takjes en een steuntje om deze op te leggen en ze hebben hun nest. Ik verbaas me er altijd weer over dat die eieren nooit naar beneden storten.

Afgelopen zaterdag heb ik de bestelde potgrond opgehaald. Ik krijg dan het gevoel dat het seizoen weer gaat beginnen en wil meteen gaan op- en verpotten. Maar ik houd mij in. Hoewel mijn *Agapanthus*, die de hele winter buiten onder mijn balkon hebben gestaan, wel een nieuwe pot en grond kunnen gebruiken. Ook de bolbegonia's die ergens boven onder een tafel staan, moeten wel binnenkort verpot worden want ik zie al kleine groeipunten boven de grond komen.

En er hangt ook nog een fuchsia buiten. Die heb ik vorig jaar bij een tuincentrum gekocht. U kent ze wel, planten die onwaarschijnlijk rijk bloeien en nauwelijks groeien. Ik heb zeer slechte ervaringen met het overhouden van dit soort fuchsia's, dus vandaar dat ik hem buiten heb laten hangen. Maar tot mijn verbazing begint het ding aan alle kanten uit te lopen. Dus geef ik het plantje nog een kans en wie weet wat het gaat doen in goede grond. Een levende plant weggooien kan ik niet, vandaar dat ik elk jaar kamp met ruimte problemen. Weggeven is altijd een optie, hoewel ik merk dat steeds minder mensen dit soort planten willen hebben. Naar onze stekkenruil ochtend neem ik er ook wel een stel mee, maar meestal neem ik er dan ook weer een paar mee terug, dus dat schiet niet op. Ook een zeer hardnekkige en besmettelijke ziekte, zoals ik de laatste 2 jaar heb mogen ervaren, dunt de boel goed uit, maar voordat je het weet is de leegte weer opgevuld, veelal door gulle giften van anderen die meestal met dezelfde overbevolking kampen.

Ondanks de hoge temperaturen deze winter heb ik toch die paar mooie dagen in februari gemist waarop ik meestal mijn terras schrob en de schuur van alg en groene aanslag ontdoe. Dat moet ik nu wel snel gaan doen want straks kan ik er niet goed meer bij als alles weer gaat groeien en mijn terras weer bevolkt gaat worden door onder meer viooltjes. Maar in maart gaan die dagen zeker komen, zodat ik ook weer lekker in het zonnetje mijn kopje koffie kan drinken en dat zonder windkracht 7 erbij. Ik kijk er nu al naar uit.



Ik wens u allen en uw planten een fijn en gezond voorjaar toe.

## Van de bestuurstafel

Deze rubriek wordt dit keer gevuld door uw penningmeester maar ik zal proberen er niet teveel een cijferbrij van te maken.

Allereerst even de geschiedenis in duiken. Want hoe ben ik in het hoofdbestuur gekomen? In 2008 waren er problemen in het hoofdbestuur waardoor het bestuur is opgestapt. De heer Henk Takken, voormalig voorzitter van de NKvF, heeft toen ad interim het voorzitterschap weer opgepakt met als doel weer een hoofdbestuur samen te stellen. Zelf was ik destijds voorzitter van regio 19 en in die hoedanigheid belde Henk mij met de vraag of ik in onze regio leden kende die eventueel geïnteresseerd zouden zijn in een plaats in het hoofdbestuur. Onder andere de functies van penningmeester en secretaris waren nog vacant.

Een korte bloemlezing van het telefoongesprek:

Ik : Wat moet ik me voorstellen bij het penningmeesterschap qua tijdsinvestering?

Henk : Hoezo, heb je iemand in gedachten dan?

Ik : Jazeker, mezelf....

Henk : Weet je dan iets af van boekhouden?

Ik : Dat mag ik hopen van wel, ik werk namelijk op de financiële administratie van een vrij grote zorgorganisatie.

Kortom, Cor nam deel aan een eerste kennismakingsbijeenkomst met toekomstige HB-leden en nam het penningmeesterschap over van Gerrit Hasselerharm. Ik doe dit met heel veel plezier alweer ruim 11 jaar en heb mijn eigen invulling kunnen geven aan het penningmeesterschap en het maken van financiële jaarverslagen, begrotingen en andere financiële stukken. Ik maak er voor mezelf een sport van om er mooie stukken van te maken, voorzien van foto's en grafieken om het geheel wat fraaier maar vooral ook leesbaarder te maken.

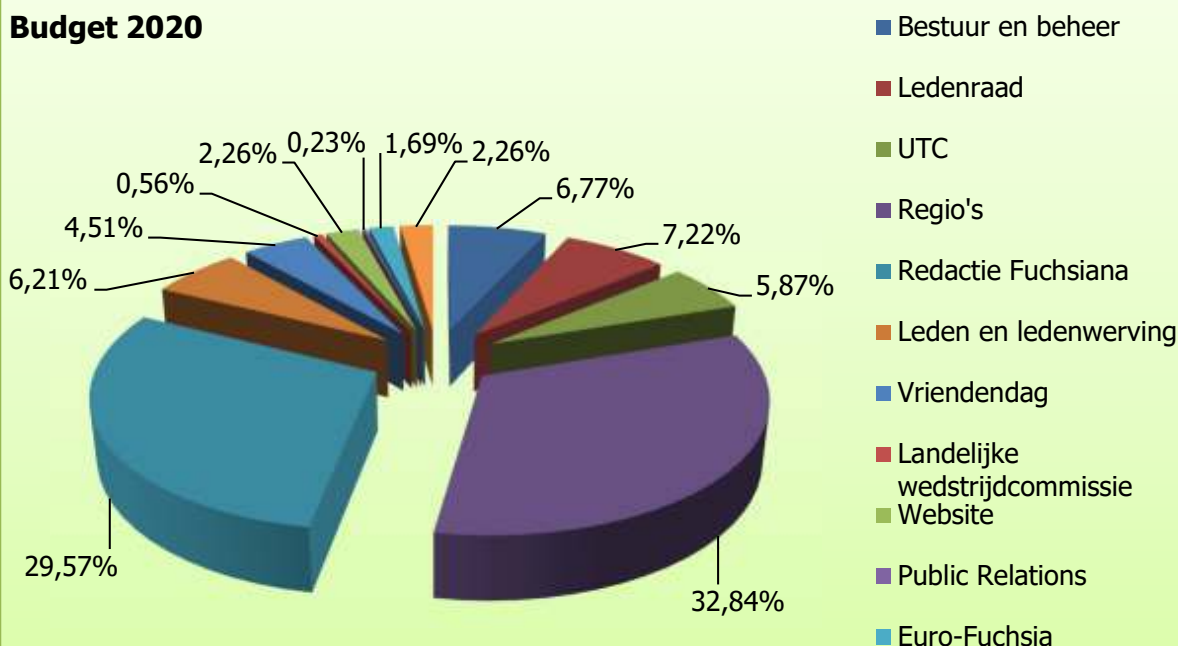
De eerste keer controle van de boekhouding door de Commissie Financiële Controle zal ik nooit vergeten, wat was ik nerveus. Niemand minder dan mw. Jo Kempe zat namelijk in die commissie en ik kende Jo als een zeer kritische regiovertegenwoordiger. De eerste keer had Jo, zoals het een voormalig accountant betaamt, een lijstje van onderdelen waar de commissie op zou controleren. Van 's ochtends 10.00 uur tot 's middags 15.00 uur, onderbroken voor een lunch, hebben we in de cijfers gezeten. In de loop van de jaren werd de benodigde tijd steeds korter en de controle minder minutieus, voor mij een teken dat ik het vertrouwen van Jo had gewonnen. Inmiddels kon ik met Jo lezen en schrijven en zo gespannen als ik de eerste keer was, zo gezellig en ontspannen gingen de contacten in latere jaren. Ik denk nog menigmaal met veel plezier aan die tijd met Jo Kempe terug. De controles door de commissie zijn trouwens altijd gezellige bijeenkomsten maar de taak wordt altijd zeer serieus genomen.

U, als lid, kunt de jaarverslagen inzien als u bent ingelogd op de website. Deze stukken vindt u onder menu Regio's – Algemene documenten. Daar vindt u ook de jaarlijkse uitwerking van alle regionale financiële verslagen, voor zover aangeleverd door de regionale besturen. De jaarlijkse begroting vindt u niet op de website. Niet omdat u deze niet zou mogen lezen maar naar mijn bescheiden mening is dit minder interessant voor u. Een begroting is immers slechts een leidraad voor het komende jaar.

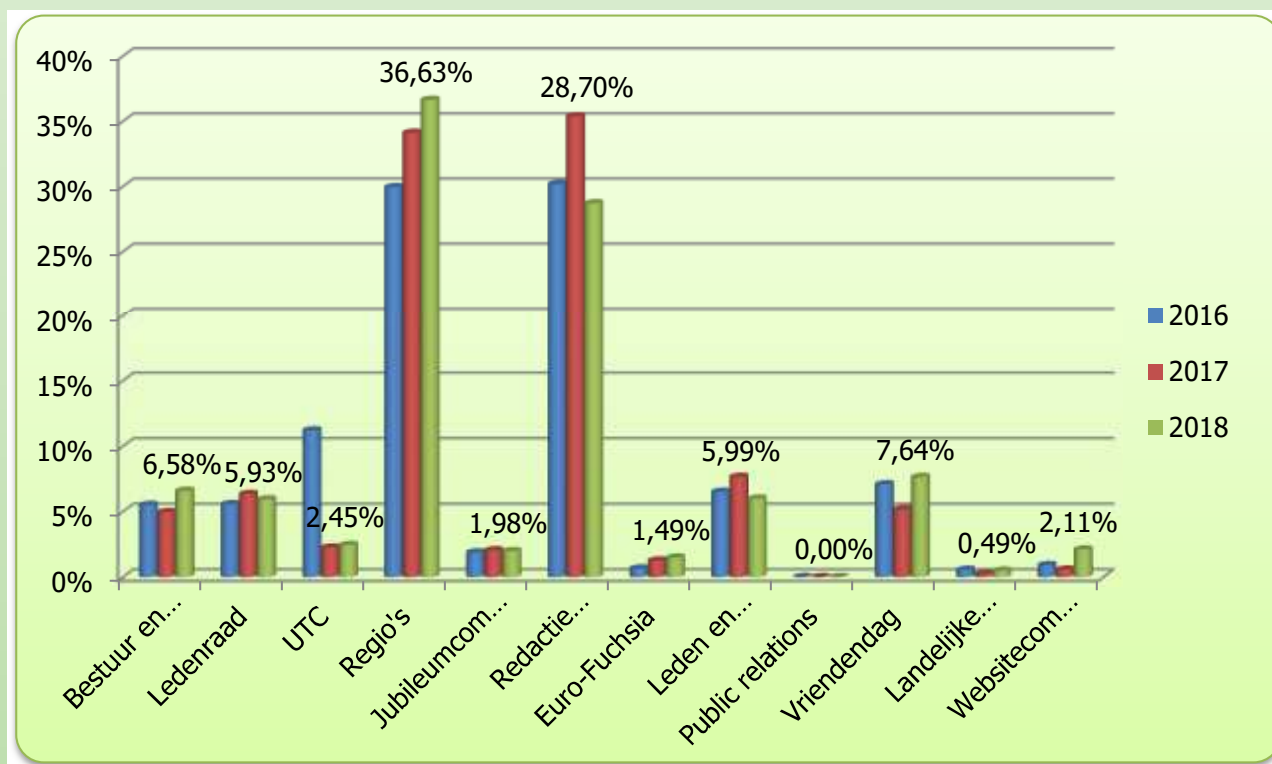
Wat voor u wel leuk is in de begroting is onderstaand taartdiagram. Hierin kunt u zien welke percentages zijn begroot voor de diverse onderdelen van de NKvF. Hier ziet u dat van het totale budget 32,84% naar de regio's gaat als regioafdracht. Dit is dus onderdeel van de inkomsten van uw regio.

Ook kunt u zien dat dit jaar 29,57% van het budget naar Redactie Fuchsiana gaat. In totaal gaat van het budget dus 62,41% naar u als lid. De overige 37,59% is bestemd voor alle andere onderdelen van de NKvF.

## Budget 2020



Een soortgelijk idee krijgt u van het volgende onderdeel uit het jaarverslag van 2018. Hier ziet u de gerealiseerde kosten van dezelfde onderdelen van de NKvF, nu verwerkt in een staafdiagram. Ook hier ziet u regio's met de regioafdracht en redactie Fuchsiana met kop en schouder uitsteken boven de andere onderdelen van onze vereniging. Ter vergelijking staan in het jaarverslag altijd de percentages van drie jaar naast elkaar.



Tot slot wil ik u nog het volgende onderdeel uit de begroting van 2020 laten zien. In dit overzicht ziet u de volledige begroting, verdeeld over alle onderdelen van de NKvF. U betaalt in 2020 € 30,-- contributie en u ziet dat de begrote kosten per lid € 35,20 bedragen. We moeten volgens de begroting dus per lid € 5,20 interen op het vermogen.



### Budget per lid per kostenplaats

Bestuur en beheer	€	2,03
Ledenraad	€	2,57
UTC	€	2,09
Regio's	€	11,69
Redactie Fuchsiana	€	10,52
Leden en ledenwerving	€	2,21
Vriendendag	€	1,61
Landelijke wedstrijdcommissie	€	0,20
Website	€	0,80
Public Relations	€	0,08
Euro-Fuchsia	€	0,60
Reservering 60-jarig jubileum 2025	€	0,80

---

Totaal	€	35,20
--------	---	-------

---

**Tekort per lid € 5,20**

Ik hoop u hiermee een kijkje in de keuken van de penningmeester gegeven te hebben. Natuurlijk kunt u altijd met vragen bij mij aankloppen, de contactgegevens staan niet voor niets in Fuchsiana en op de website vermeld.

Cor Boom.

- Advertentie -



 *voor een bijzonder assortiment*

- 3500 rassen Fuchsia's
- 400 rassen Pelargoniums
- webshop Fuchsia's en Pelargoniums
- eenjarige zomerbloeiërs, kuipplanten
- pluktuin bloemen en kleinfruit
- arrangementen voor groepen

*7 maart start verkoopseizoen*

Borchgraverweg 3a Heerde tel: 0578-695727  
[www.kwekerijvandervelde.nl](http://www.kwekerijvandervelde.nl)

## AGAPANTHUS

Agapanthus of liefdesbloem is inheems in Zuid-Afrika, waar zij verspreid in diverse gebieden en op verschillende grondsoorten voorkomt. Het is een gemakkelijke kuipplant die nauw verwant is aan Allium (de ui en sierui).

Eerst iets over het sortiment.

Wat het kleursortiment betreft is de keuze niet groot. We hebben witbloeiende en blauwbloeiende. De laatste wel in diverse tinten van licht-grijsblauw tot donker-violet.

Maar tegenwoordig zijn er ook tweekleurige op de markt, en wel 'Twister' (bladverliezend, 0,7 m), 'Enigma' (bladhoudend, 0,8-1 m) en 'Queen Mum' (bladhoudend, 1-1,5 m), waarvan de eerste twee in Nederland wel verkrijgbaar zijn. Prachtig! Zie foto hieronder.



Foto 1: Twister, een tweekleurige bladverliezende cultivar (0,70 m)

Naast de bloemkleur kan ook de bloemvorm en de stand van de bloemen op het scherm verschillen. Zo heeft het bladverliezende ras "Graskop" hangende buisvormige bloemen (zie foto) en het ras "Sarah" opstaande bloemen.



Hier een voorbeeld van een buisvormige bloem. Dit is het ras "Graskop".

Foto geleverd door: [www.agapanthuskwekerij.be](http://www.agapanthuskwekerij.be)

Ook dubbelbloemige cultivars komen voor. Het ras "Double Diamond" is daarvan een mooi voorbeeld, bladhoudend, witbloeiend, rijkbloeiend en zeer compact, één van mijn favorieten (zie foto 3).

Het sortiment is duidelijk in beweging. Het is u misschien ook opgevallen dat steeds vroeger in het jaar bloeiende Agapanthus-planten worden aangeboden. Leuk voor ons als planten liefhebbers, want dan kunnen we langer van onze bloeiende Agapanthus genieten, zeker als ze ook nog doorbloeien.

Door de populariteit van het gewas zijn veel professionele kwekers in binnen- en buitenland bezig het sortiment te verbreden. Daar deze kwekers ook gedurende het jaar een zo lang mogelijke periode Agapanthussen op de markt willen brengen zien we langzaam een verschuiving in het sortiment optreden, van bladverliezers, naar bladhoudende, die vroeger bloeien en bovendien vaak doorbloeie eigenschappen hebben zoals de witbloeiende 'Sylvia' en de blauwbloeiende 'Charlotte'.

De bladverliezende soorten komen voor in de noordelijke helft van Zuid-Afrika, waar het in de winter droog is en het veel regent in de zomer. Ze verliezen in de herfst hun blad en moeten dus in het voorjaar weer helemaal opnieuw beginnen met blad maken; dit gaat tevens gepaard met een korte groei- en bloeiperiode.

Ze zijn daarbij in het nadeel ten opzichte van de bladhoudende soorten. Deze vind je vooral in het zuidwesten en zuiden van Zuid-Afrika, waar het hele jaar door wel regen valt. Zij verliezen in de herfst alleen een paar buitenste bladeren. Als het voorjaar begint zitten de bladhoudende al in het blad, waar de bladverliezende nog met de groei moeten beginnen.

Als groep kunnen de bladhoudende dus eerder gaan bloeien en daar ook langer mee doorgaan, niet alleen in Afrika, maar ook in Europa (zie foto 4).

De verschillen in groeicyclus heeft ook zo zijn consequenties voor de verzorging.

Hieronder een aantal opvallende verschillen tussen bladhoudende en bladverliezende:

### 1. Overwinteren.

De bladverliezers kunnen in de pot donker in de garage worden overwinterd; in de vollegrond (mits niet te zware grond) kunnen ze met enige bedekking overwinteren. Ze weerstaan gemakkelijk 10 graden vorst.

Bladhoudenden hebben een koude kas, 2 tot 8 graden Celsius en licht nodig om te overwinteren. Tegen een beetje vorst zijn ze wel bestand. Deze winter heb ik een aantal tot eind februari buiten in de pot staan als proef en ze zien er nog steeds prima uit. Ze hebben een nachtvorst van 5 graden gemakkelijk doorstaan. In de koude kas, waar de temperatuur in deze bizarre winter vaak boven de 10 graden uitkwam, werden de bladhoudende planten zelfs een beetje slap! Heb ze nu, 5 maart, maar naar buiten gesjouwd. Als Agapanthus in de winter te



Foto 3: 'Double Diamond', bladhoudend, compact en zeer rijk-bloeiend; één van mijn favorieten.

warm staat, en dat geldt zowel voor bladhoudenden als voor bladverliezenden, dan zal hij slecht bloeien!!

## 2. Verpotten of scheuren en oppotten.

Het is een fabeltje dat een Agapanthus de pot helemaal vol moet groeien voor je hem mag verpotten. Ze gaan er ook niet beter van bloeien. Integendeel!

Graham Duncan, Agapanthus specialist van de botanische tuin Kirstenbosch in Zuid-Afrika, adviseert het volgende: Bladhoudende cultivars groeien gedurende het jaar het langst door en zullen dus eerder de pot vol groeien. Aanbevolen wordt om deze groep cultivars iedere 4 jaar te verpotten of te scheuren. Het best kan dat aan het eind van de bloei gebeuren. Ze zullen dan direct het volgend groeiseizoen weer bloeien.

De bladverliezende cultivars nemen rust in de winter. Deze cultivars kunnen het best iedere 6 jaar worden gescheurd en opgepot of verpot, en wel in het voorjaar voordat ze actief aan de groei gaan. Ze zullen echter het nieuwe seizoen nog niet (uitbundig) bloeien.



Foto 4: februari 2020; links een bladverliezende, rechts een bladhoudende.

## 2. Bemesting.

De bladverliezende species komen in Zuid-Afrika voor op rijke gronden. In ons land willen ze zodra ze in het voorjaar aan de groei zijn dan ook worden bijgemest met NPK (7-14-28); niet veel stikstof, want anders blijven de planten te vegetatief en zal bloei uitblijven.

De bladhoudende species komen in Afrika op de armere gronden voor. Zij stellen misschien wat minder hoge eisen maar bijmesten kan zeker geen kwaad; ook NPK (7-14-18) gebruiken.

## 3. Tot slot.

Schaft u in mei of juni een nieuwe Agapanthus aan dan heeft u bijna zeker een bladhoudende gekocht. Dat betekent dat u deze anders dan u gewend was dient te behandelen om ieder jaar weer te kunnen genieten van een mooie bloeiende Agapanthus.

Mooie bladhoudende vind ik: 'Charlotte', 'Sylvia', 'Lilac Flash', 'Strawberry Ice', 'Brilliant Blue', 'Summer Love White', 'Enigma', 'Bridal Bouquet' en mijn favoriet: 'Double Diamond'.

Ik heb zelf bijna geen bladverliezende maar deze zijn de moeite waard: 'Maurice', 'Northern Star', 'Senna', 'Castle of Mey', 'Jonie' en 'Twister'.

## Literatuur:

Agapanthus, a revision of the genus, Wim Snoeijer, 2004.  
 Agapanthus, Hanneke van Dijk, 2004.  
 Graham Duncan, Grow Agapanthus, Kirstenbosch Gardening Series.

Auteur: Gerard Rosema

## Tuintips uit eerdere Minibels van de voormalige regio 4.

### Groene aanslag

Over een poosje is de lente overal in aantocht en dan willen de mensen de tuin en de bestrating in orde hebben. Groene aanslag op muren en bestrating verwijderen met een scheutje afwasmiddel in een emmer water. Daarmee de aanslag eraf boenen.

U kunt de aanslag op terrastegels ook verwijderen met Biotex Groen handwasmiddel. Dit droog uitstrooien en een paar dagen laten inwerken. Daarna de rest van het werk door de regen laten doen of met behulp van een paar gieters water.

U kunt groene aanslag ook behandelen met sodawater of lauw water met een flinke scheut bleekwater. Door het gebruik van soda of chloor komt de groene aanslag minder gauw terug. Wel met handschoenen werken.

Azijn helpt tegen groene aanslag op tegels, grind, stenen enzovoort. Bij droog weer sprenkelen (of nevelen met een plantenverstuiver). Dit is een stuk milieuvriendelijker dan chloor.

Groene aanslag kunt u voorkomen door het water waarin de aardappelen zijn gekookt regelmatig over uw terras te gieten.

### In de moestuin:

#### Turkse spinazie en snijbiet

De grote brede bladeren zijn lekker om te wokken en met een knapperige 'bite'. Turkse spinazie heeft veel weg van snijbiet, dat jong op dezelfde manier gebruikt kan worden.

Heerlijk in stampot rauwe groente.

Snijbiet en Turkse spinazie zijn gemakkelijk te telen. Zaai-

en kan de hele zomer door. Zaai oppervlakkig en dun zodat deze niet alleen als smakelijke groente gebruikt kan worden, maar ook een sierplant kan zijn. Snijbiet is heel sierlijk met gele, witte of rode ribben (stelen).



Gebruik blad en ribben apart.

U kunt de jonge ribben koken als asperges.

#### Komkommer

Schaft u zich dit voorjaar komkommer planten aan, al dan niet geënt, bedenk dan wel dat ze een hekel hebben aan koude en vooral aan koude voeten. Dit is te voorkomen door op de plantplek een ruim en diep gat te maken en hierin afwisselend één deel dood blad en vier delen paarden(stro)mest te doen, flink aantrappen en afdekken

met 30 cm grond zodat het na enige tijd gaat broeien. Wanneer er geplant wordt is de grond al enigszins warm door de verterende mest.

#### Schimmel

Als men wel eens last gehad heeft van schimmelaantasting in verschillende groentegewassen, bijvoorbeeld roest in prei, maak de plantafstand dan wat ruimer dan op het zakje slaat aangegeven.

Als wind en zon vrij spel hebben drogen de planten wat gemakkelijker op en verkleint de kans op schimmels. Dit is natuurlijk ook van toepassing op bloemplanten.

#### Mest

Doseer sterk stikstofhoudende (N) mestsoorten exact volgens de gebruiksaanwijzing. Ze bevorderen weliswaar de groei van de bladeren, maar kunnen tegelijkertijd het aantal bloemen sterk verminderen.

Een aantal planten, bijvoorbeeld salie en lavendel, gedijt beter in arme grond. Geef deze planten dus geen mest.

Hout as is goed voor wortelgroenten. Dus bezitters van een houtkachel of open haard, de as niet in de vuilnis maar in de tuin op de juiste plaats gebruiken.

Natuurlijke mest kunt u nauwelijks óver doseren.

Als vuistregel geldt: bewerking in het voorjaar vóór het planten schept de beste voorwaarde.

Bloedmeel bevat veel stikstof (N) en kleine hoeveelheden fosfaat (P) en kalium (K).

Gebruik: Voor éénjarige planten en klimplanten, zoals klimop.

Beendermeel bevat veel fosfaat (P); bevordert de wortelgroei; verhoogt de pH-waarde.

Gebruik: In het voorjaar; voor bloeiende struiken en bolbloemen.

Kalkmergel bevat veel kalk, daarnaast kalium, magnesium en sporenelementen.

Gebruik: Enkele keren per jaar: bevordert de vruchtbaarheid van de grond.

Pluimveemest (gedroogd) is rijk aan stikstof (N), Fosfaat (P) en Kalium(K).

Gebruik: Voor groenten en éénjarige bloemen.

Rundermest (gecomposteerd) verbetert de grond en verrijkt deze met voedingsstoffen.

Gebruik: In het voorjaar; voor groente-, kruid- en bloembedden.

Tip: hoewel gemaaid gras geen mest is, bevat het voedingsstoffen voor planten die veel stikstof nodig hebben. Droog het gras op een groot stuk folie enkele dagen tot het bruin is. Strooi het vervolgens om bomen en struiken. Te dikke lagen kunnen matten vormen, die beletten dat lucht en water in voldoende mate de wortels bereiken.

## Tuintips (vervolg)

### (On)gedierte

#### Mieren:

Als u last hebt van mieren kunt u het volgende middel toepassen:  
Eet eens rabarber, snijd het blad eraf, hak het aan stukken en kook deze in ruim water.  
Daarna laten afkoelen en het gekookte nat met een gieteer aanbrenge op de plaats waar de mieren zitten.

#### Wespen:

Als je in de zomer lekker in je tuin een drankje zit te drinken kan het zijn dat je gezelschap van wespen krijgt. Wespen komen namelijk op zoetheit af. Om op een vreedzame manier van de wespen af te komen hebben wij de volgende tip:  
Neem een soepkommetje gevuld met koud water (of olijfolie) met daarin enkele hele kruidnagels.  
Zet dit neer waar je de wespen niet wilt hebben. Het geeft een lekkere lucht af en is niet schadelijk. De wespen vinden de lucht niet lekker en komen daarom niet meer in de buurt

#### Slakken:

„De eerste slakken komen er aan“. U kunt ze weg zoeken, maar kalkstikstof strooien is ook een optie.

### Geur en insecten

Bloemen geuren niet om ons te plezieren, maar om insecten te lokken.  
Aan de geur van de bloem kun je vaak afleiden welk insect wordt aangetrokken.  
Fris zoetgeurende planten, zoals het maarts viooltje, asters en de linde, proberen bijen en hommels te trekken. Zware zoete geuren die je bijvoorbeeld vindt bij de vlinderstruik zijn bedoeld voor vlinders.  
Bij planten die vooral 's nachts geuren, de nachtvlinders. Voorbeelden van de laatste categorie zijn de kamperfoelie, de brugmansia, de gardenia en de sterjasmijn (*Trachelospermum jasminoides*).  
Kevers worden aangetrokken door uiteenlopende geuren, van weezoet tot scherpzout en kadaverachtig. Echte keverplanten zijn het meloenboompje (*Chimonanthus praecox*), *Paeonia delavayi*, vlier, tamme kastanje en de reuzenwaterlelie *Victoria amazonica*.  
Vliegen worden vooral gelokt met geuren die voor ons uitgesproken vies zijn, zoals urine- of mestgeur. Vliegenplanten zijn bijvoorbeeld veel aronskelken, de Duitse pijp (*Aristolochia*) en de kardinaalsmuts.

Bewerkt door Ria Nauta

## De kantjes er vanaf kruipen

Het gazon speelt een belangrijke rol in onze tuin. Het zorgt voor de nodige rust tussen de soms uitbundig bloeiende borders. Tot voor kort werd er veel te weinig aandacht aan het gazon besteed, omdat ik een gruwelijke hekel had aan grasmaaien. Zo kon het gebeuren dat mij aan het einde van een zaterdagmiddag subtiel te verstaan werd gegeven, dat het gras al een week geleden gemaaid had moeten worden. Enkele ogenblikken later liep ik dan op een sukkeldrafje met bezweet voorhoofd achter de motormaaier, om in een orgie van herrie en uitlaatgassen het veel te lange gras er af te raggen. Op een zeker moment deed de machine na een harde knal en een zwarte rookpluim er voor altijd het zwijgen toe en braken er betere tijden aan voor het gazon. We schaften namelijk een computergestuurde maaier aan. Dagelijks verbazen wij ons nog bij het zien van de Automover. Zonder geluid van betekenis te maken beweegt het apparaat kris kras over de grasmatten en maakt korte metten met ieder grassprietje welke het waagt boven het maai-veld uit te steken. Al na enkele maanden zag je dat het gazon zich herstelde van de jarenlange verwaarlozing. De mover heeft maar een nadeel, hij kan door de vele buxushaagjes om de borders niet goed bij de kantjes. Om de haagjes en het gras goed tot zijn recht te laten komen ga ik nu wekelijks met de strimmer bij de kantjes langs. Het geheel ziet er dan weer redelijk uit, maar voor

speciale gelegenheden, zoals een open-tuinen-weekeind vinden wij het niet perfect genoeg en knip ik de kantjes ambachtelijk met een ouderwetse schapenknipschaar. Ooit is de knipper mij op m'n verjaardag geschonken om de buxushaagjes mee te modelleren. Tot verdriet van de gulle geefster kreeg ik de haagjes er niet mooi mee en verdween de schaar uit beeld totdat ik hem eens uitprobeerde bij het knippen van de kantjes. Het resultaat was verbluffend. Horizontaal knippen de vrij lange messen prachtig vlak en verticaal knipt de schaar ronde en rechte kanten messcherp af. Om de honderden meters grasskantjes met de hand te knippen kruip ik op mijn knieën een volle dag langs de randen van de gazons. Voor mijn gedachten is zo'n dagje knippen puur genieten. Lichtvoetig balanceren ze op het dunne koord wat verleden, heden en toekomst verbindt. Ook is het zicht op de borders tijdens het knippen op je knieën anders en soms ook mooier dan staande. Bij mij komt dan vaak het gevoel bovendrijven wat ik als kind had, zittend in een veld vol madeliefjes.  
Na iedere knipsessie moet ik de neiging onderdrukken om een stoel midden in het gazon neer te zetten, er op te gaan zitten en het resultaat van mijn noeste arbeid te aanschouwen.

Dominicus Bergsma.

### Maart 2020

#### Overleden:

Mevrouw Huisman-Piel	Regio 11
Mevrouw H. de Lijzer	Regio 03
De heer A. Pepers	Regio 27
De heer M.J. Vesters	Regio 27
Mevrouw Wijnstok-Spikker	Regio 01



#### Nieuwe leden:

De heer B. Bron	Regio 01
Mevrouw W.J.C. van Diemen	Regio 18
De heer J. Voolstra	Regio 01
Mevrouw J. van Wingerden	Regio 20

#### Neem even contact op met het ledensecretariaat als:

- U gaat verhuizen,
- Uw adresgegevens niet kloppen,
- U Fuchsiana niet heeft ontvangen,
- U een ander e-mailadres heeft gekregen.

Bel tel. nr. 0411-631591 of mail: [ledensecretaris@nkvf.nl](mailto:ledensecretaris@nkvf.nl)

#### Contributie NKvF 2020:

Het verenigingsjaar loopt van 1 januari tot en met 31 december. Contributie met ingang van 1 januari 2020 € 30,00 per jaar. Huisgenoten en jeugdleden tot 18 jaar € 15,00 per jaar. Na aanmelding wordt een acceptgiro toegezonden. Betaling via: ING Bank nr.: NL32INGB0001691900.

The association year runs from January 1 to December 31. Membership fee from January 1, 2020 € 30.00 per year. Roommates and youth members up to the age of 18 years € 15.00 per year. A giro collection form will be sent after registration. Contribution foreign members deposit via: IBAN-nr. NL32INGB0001691900. BIC-nr.: INGBNL2A.

Tiny van de Sande, ledensecretaris.

## 'Carillon van Amsterdam', van Wieringen 1970 NL.

Afstamming: onbekend

AFS nr. : ---

In 1970 introduceerde de heer van Wieringen uit Voorhout 8 nieuwigheden en daar bleef het bij. Hij was hovenier en had een bloemenwinkel in het centrum van zijn woonplaats. Achter zijn huis kweekte hij fuchsia's voor de verkoop. Gezien de kwaliteit van zijn introducties was hij een meester in het selecteren van nieuwigheden. Het anders zijn dan bestaande cultivars speelde in die tijd nog niet. Al zijn creaties zijn sterke, rijk bloeiende en goed vertakkende planten. Kortom het werk van een vakman. Of hij ooit bewust gekruist heeft, is een prangende vraag. Toen ik hem een paar jaar later voor het eerst bezocht was daar niets van te zien en over zijn methode van zaaien was hij uiterst vaag. Van geen enkele van zijn introducties is zelfs ook maar de zaadgever bekend. Het vermoeden bestaat dat hij uitging van gevonden zaailingen, wat zeker in die begintijd van de Nederlandse fuchsialiefhebberij niet ongewoon was. Het is in hem te prijzen dat hij er geen ouders bij verzon, wat ook wel gebeurde. Naast 'Carillon van Amsterdam' met haar sierlijke klokjes, een ode aan onze hoofdstad, is 'Kwintet', zo genoemd omdat de introductie samenviel met het vijfjarig bestaan van de NKvF, wel zijn bekendste en belangrijkste introductie. Met 'Boerhave', genoemd naar de in Voorhout geboren Herman Boerhave, wereldberoemd hoogleraar in de geneeskunde, plantkunde en scheikunde aan de Leidse Universiteit, vereerde hij zijn eigen woonplaats. 'Carillon van Amsterdam' is van nature een halfhanger, die goed vertakt en uitbundig bloeit. De plant is vrouwelijk fertiel. Broer de Keyzer introduceerde in 1996 'Hamse Wuiten' ('Carillon van Amsterdam' x onbekend).


H.J. de Graaff.



'Carillon van Amsterdam'

Foto: Sjaak Loef





'Gerharda's Aubergine'

Foto: Sigrid van Schaik

## **'Gerharda's Aubergine', de Graaff 1989 NL** AFS nr.: 2702

Afstamming: 'Lord Byron' x 'Foolke'

Om een zo donker mogelijke aubergine fuchsia te krijgen combineerde ik 'Lord Byron', in het bezit van zeer donker paarsblauwe kroonbladen, met 'Foolke'. Het resultaat was zo donker dat onze losbladige cultivarlijst adviseerde de plant in de volle zon en helder licht te zetten opdat de bloemen het mooist tot hun recht zouden komen. "Anders oogt de fuchsia wat somber". Ik wil daarbij opmerken, dat de meeste aubergine fuchsia's geen liefhebbers van hoge temperaturen zijn. Bij de introductie heette deze plant nog 'Aubergine', gezien de overheersende bloemkleur. Bij de registratie door de AFS werd die naam terecht niet toegelaten omdat aubergine niet alleen een kleur is maar de aubergine ook een plant. Daarom werd "Gerharda's" toegevoegd, naar de naam van de villa, waarin ik woon. 'Gerharda's Aubergine' is een rijke bloeier, die van nature groeit als een zelfvertakkende halfhanger, waarvan zowel opgaande vormen als hangers zijn te maken. Vooral in het buitenland werd deze cultivar veelvuldig voor veredeling gebruikt in verband met de toen nog zeldzame kleur. In ons land werd de ontwikkeling van deze nieuwe kleurstelling helaas geremd, omdat de toenmalige nieuwigheden keuringscommissie vond dat er genoeg aubergine fuchsia's waren.

H.J. de Graaff.

## Regio 03, Drenthe

Regio 3, Drenthe.

We hebben als regio 3 het verzoek gekregen om iets te vertellen over onze regio. Aan dit verzoek willen we wel gehoor geven.

We zijn een vereniging met ongeveer 61 leden, waarvan een kleine 30 leden trouw de vergaderingen bezoeken.

We beginnen in januari met een nieuwjaarsreceptie, waarbij we elkaar een goed nieuw jaar en ook een mooi fuchsia jaar toe wensen, waarna we met elkaar een paar jaar een cadeauspel hebben gedaan. Bij de koffie is er dan altijd zelf gebakken Nieuwjaarsrolletjes en Knieperties. Dit jaar hebben we iemand laten komen die allerlei verhaaltjes vertelde en ook liedjes zong in het Drents.

In maart hebben we dan de jaarvergadering waarbij veel dingen die onze vereniging aangaan worden besproken en ook de stekken, die we deze zomer weer zullen opkweken en die eind augustus door deskundige keurmeesters worden gekeurd, worden uitgereikt. Na de pauze hebben we dia's van vele jaren terug vertoond wat bij velen mooie herinneringen opriep.

In juli hebben we met elkaar een busreisje gemaakt waarbij we twee tuinen in Overijssel hebben bezocht. Na op verschillende plaatsen in Drenthe mensen opgepikt te hebben, zijn we in Echten met elkaar koffie gaan drinken met een gebakje er bij. Hierna zijn we naar de Sallandse landschapstuin in Heino gegaan, een heel mooi aangelegde tuin van 3.200 m<sup>2</sup> aangelegd door Harry Pierik. Na die tuin goed bekeken te hebben zijn we met de bus naar de Krim in Overijssel gegaan, waar Jetske's tuin op ons wachtte. Dit was een ruim aangelegde boerderijtuin rondom het huis en ook nog tegen de schuur met op verschillende plekken mooie doorkijkjes.

Hierna zijn we weer naar Echten gegaan waar we om vijf uur aankwamen. Hier hebben we eerst nog een tijd op het terras aan de Hoogeveensche vaart gezeten, lekker in de zon en napraten over wat we die dag beleefd hadden. Een uurtje later gingen we aan tafel om van een heerlijke maaltijd te genieten, waarna de bus ons weer naar huis heeft gebracht.

Op zaterdag 27 juli hadden we open tuinen. Hiervoor waren die dag 4 tuinen te bezichtigen. Wij hadden die dag onze tuin ook open gesteld, zodat we niet bij anderen konden kijken. Het was heel mooi weer om een tuin te bekijken en dat hebben dan ook verschillende leden van onze vereniging gedaan. Er zijn maar een paar leden van andere verenigingen geweest.

Zaterdag 24 augustus was het zover: de stekken die we op de vergadering van maart uitgereikt hebben gekregen en die we de hele zomer hebben kunnen verzorgen en opkweken werden nu gekeurd. Maar ook kon men nog een willekeurige andere fuchsia meenemen om te laten keuren. De fam. Moes uit Diever had hun tuin weer beschikbaar gesteld. Het was die dag mooi weer. Het was dit jaar door velen gelukt om van een stekje een mooie plant op te kweken, iets dat het jaar daarvoor maar een paar gelukt was. De planten werden bij elkaar uitgesteld en door twee keurmeesters goed bekeken en gekeurd, waarna ze tot een oordeel kwamen. Ondertussen hebben we genoten van de mooie tuin en hadden met elkaar een gezellige middag. Om ongeveer half vier was alles gekeurd en bekeken en werden de prijzen uitgereikt voor de 1e, 2e en 3e plaats van zowel de wedstrijdplant als de vrije keuze. Daarna ging ieder tevreden naar huis, terugziend op een mooie middag en waarop we ook veel mooie planten kregen te zien.

In oktober hadden we nog een najaarsbijeenkomst. Hier worden eerst de dingen die de vereniging betreffen besproken, waarna de heer Joop Verburg ons veel wetenswaardigheden over paddenstoelen en zwammen vertelde en ook dia's hiervan liet zien. Ook was er dan nog een fototentoonstelling, waar de leden de mooiste foto konden uitkiezen die dan een oorkonde kreeg.

Dit was het verslag van onze vereniging en wat we zoal in een jaar doen.

Onze vereniging vergrijst de laatste jaren nogal, er vallen leden af en jonge leden komen er niet meer bij. De redactie van ons afdelingsblad Bell'nprooties is er ook mee gestopt en we konden geen nieuwe redactie vinden, zodat we besloten hebben om nu maar naar de leden een nieuwsbrief te zenden.

Jan Hooijer

## Product of Holland CCXXXI

Of het nu door de zon of door de mens komt: onze aarde wordt de laatste tijd wat warm. Deze winter had ik mijn fuchsia's buiten kunnen laten, wat ik uiteraard ondanks de voorspellingen niet durfde. En zelfs nu, begin maart, wil ik het risico niet lopen ze naar buiten te brengen, je weet maar nooit. Bij het boodschappen doen deze week zag ik dat onze gemeente in het winkelcentrum de hangpelargoniums van vorige zomer in de bloembakken heeft laten staan. Ze stonden er prima bij. Nu maar hopen dat ze toch niet vervangen zullen worden door wintervioelen omdat het in het werkschema past.

Dat doet me denken aan de Floriade in Zoetermeer in 1992. We hadden daar een buitententoonstelling van



'Small Pipes'

Foto: H.J. de Graaff

species en Nederlandse aanwinsten. Maar die fuchsia's konden pas ná de IJsheiligen geplant worden en we mochten ons areaal tot die tijd niet braak laten liggen. De goedkoopste oplossing was wintervioelen. Na de vioelen kwamen de geplande fuchsia's, die helaas door onder andere de ongeschikte grond en een hardnekkige roestinfectie niet het gewenste succes waren. Dat werd meteen de enige inbreng van de NKvF, die toch geprezen werd en de televisie haalde. Tot de inzending van 2002 hadden we weinig geluk met inzendingen op de Floriaden. Wat we vrezen is de komende voor normale fuchsia's mogelijk weer te warme zomer. De doorsnee fuchsia kan daar niet goed tegen. Hun oorsprong ligt in koele vochtige gebieden. Uiteraard zijn er uitzonderingen zoals de afstammelingen van *F. triphylla*, afkomstig van het tropische eiland Hispaniola. Het gegeven dat *F. triphylla* dicht bij de evenaar groeit, zoals ook

*F. fulgens*, *F. splendens* en *F. decida*, maakt ook dat hun afstammelingen vaak geen langedagplanten zijn. Dat wil zeggen dat ze ook in de winter kunnen bloeien bij geschikte klimaatomstandigheden.

Voorbeelden daarvan zijn diverse triphyllahybriden, maar ook 'Machu Picchu' en 'Greenpeace'. Afstammelingen van *F. triphylla* kennen we al heel lang als triphyllahybriden. Als *F. triphylla* echt één van de ouders was, is er sprake van triphyllahybriden in engere zin, maar ook fuchsia's die ergens *F. triphylla* in het voorgeslacht hebben kunnen triphyllahybriden genoemd worden, wat niet opgaat voor

cultivars met triphylla-achtige bloemen in oranje- of roodtinten zonder genoemde oorsprong.

Onlangs kreeg ik bezoek van Sigrid van Schaik in verband met het digitaliseren van mijn oude diacollectie, waar ik eigenlijk niets meer mee kon. Tot mijn spijt wist ze mij te vertellen dat Martin Soeters gestopt was met de fuchsialiefhebberij. Ik vertel dit omdat juist hij één van de weinige mensen is in ons land, die inzicht heeft in de naamgeving van triphyllahybriden uit Duitsland van rond 1900. Dat zijn er een kleine twintig en ze lijken nogal op elkaar. Het zijn, zoals ze vroeger wel genoemd werden, "luciferfuchsia's" - langgerekt en rood met een gelige stamper - gekleurd als in de goede oude tijd onze lucifers. Nu, na ruim honderd jaar en nog veel meer triphyllahybriden, is de naamsverwarring groot en is het goed op naam stellen ver weg.



'Red Rain'

Foto: H.J. de Graaff

Om een voorbeeld te noemen: 'Thalia', Bonstedt 1905. De planten met die naam, die we in Nederland hadden waren, zoals de meeste triphyllahybriden, steriel. In Engeland daarentegen wist Edwin Goulding door zelfbestuiving van 'Thalia' 'Our Ted' te kweken en daar bleef het niet bij.

Die fertiele 'Thalia' uit het Verenigd Koninkrijk was dus

beslist een andere dan de onze, of er moet sprake zijn van een mutant. In Nederland hadden we ontdekt dat Göttingen, Bonstedt

1904, fertiel was. Ik kweekte daar onder andere 'Insulinde' mee. Nu Martin gestopt is met zijn triphylla-onderzoek vrees ik dat de naamsverwarring zal voortduren.



'Maori Pipes'

Foto: H.J. de Graaff

Dat betekent niet dat het onverstandig is, met het oog op het klimaat, uw triphyllacollectie uit te breiden. Ze kunnen tegen veel zon en warmte. Dat echte triphyllahybriden niet altijd lijken op het beeld dat wij van afstammelingen van *F. triphylla* hebben, blijkt wel uit bijgaande foto's. 'Red Rain' ('Rosea' x *F. triphylla*), 'Small Pipes' (*F. paniculata*) en 'Maori Pipes' (*F. excorticata*) ogen wel wat anders.

Laten we hopen op een goede zomer voor al onze fuchsia's en ook voor ons zelf. Veertig graden Celsius vind ik echt te gortig.

Lisse, 3 maart 2020

H.J. de Graaff.

## Fuchsiafoto's gevraagd

Bij de controle van de database (CIL) riepen de foto's bij de volgende fuchsia's vragen op, van deze fuchsia's hebben we de foto's verwijderd. Graag willen wij hiervan nieuwe foto's aan de database toevoegen.

Hierbij doen we dan ook een oproep: heeft u misschien foto's van onderstaande fuchsia's stuur deze dan op naar voorzitterutc@nkvf.nl zodat we deze weer kunnen toevoegen.

Gabriel	Geranette Joco	Gold Dust	Grand Slam
Gala	Gerrie Spek-Hofmeijer	Golden Bahia	Grandpa Bill
Gambit	Gerti	Golden Girl	Grandpa George
Gan	Ghiseryve	Golden Margaret Roe	Gray Lady
Ganz in Weiss	Giant Falls	Golden Rose Fantasia	Green 'n' Gold
Garden Boy	Giant Pink Enchanted	Golden Vergeer	Greenpeace
Garnet	Gigi	Golden Violet	Greg Walker
Gasparone	Gigis Angelina	Gordon B. Lloyd	Grietje
Gay Fandango	Gigis Favorit	Gordon's Gold	Gringalet
Geert Bonte	Gina	Gota	Grinnell Bay
Geisha	Gina Banyard	Gouden Handen	Gualala Blue
Geisha Girl	Ginia	Gouden Louis Marie	Gulliver
Gemini	Glabonzer Perlen	Gouden Nonneke	Gunthild
Gemma	Glad Rags	Gouden Pater	Guy-Ann Mannens
Gemstones	Glenn Mary	Gourmalon	Gwen Burrells
General Monk	Glorious	Govert Tamerus	Gwen Wakeling
Geoff Amos	Glow	Graaf van Bamberg	Gwend-A-Ling
George Allen White	Glowing Embers	Grace	Gwendoline
George Roe	Goblin	Grace Darling	Gypsy Prince
Georgia Peach	Godelieve Elli	Gracieuse Nana	Guido Gezelle
Ger W. Hoosbeek	Godelieve van Romain	Graf Witte	Gaby Jamart
Gera	Gold Brocade	Granat	Gem of the West

## “On”kruiden, deel 23. *Erodium cicutarium*: reigersbek.

De reigersbek is een plant uit de ooievaarsbekfamilie (Geraniaceae). De plant komt voor op zanderige grond. Vroeger (in de middeleeuwen) beschouwde men de reigersbek als een geraniumsoort. Maar ach, het blijft in de familie. Linnaeus noemde de reigersbek *Geranium cicutarium*. In 1787 heeft een Frans botanicus, op grond van zijn botanische kenmerken, hem in een apart geslacht, *Erodium*, ingedeeld. *Erodium* komt van het Griekse woord *erodios* wat reiger betekent.

De wetenschappelijke soortnaam *cicutarium* heeft hij gekregen vanwege de bladvorm, die lijkt veel op het blad van het geslacht *Cicuta*: waterscheerling.



Bloemen van een reigersbek

Foto: Teun Spaans.

In Nederland onderscheiden we twee vormen van deze reigersbek; de gewone reigersbek: *Erodium cicutarium* ssp. *cicutarium* en de duinreigersbek: *Erodium cicutarium* ssp. *dunense*. De namen spreken nu voor zich.

De reigersbek is meestal een laag blijvend plantje. Maar met een beetje steun van andere planten kan hij ook hoger worden. Meestal kunnen we hem tegenkomen in arme grasvelden, maar ook als pioniersplant. Ook op pas omgewerkte plaatsen groeit hij. Het is een één- of tweejarige plant met duidelijk veernervige samengestelde bladeren. De deelblaadjes zijn ook nog eens tot op een derde ingesneden waardoor het een haast varenachtige uitstraling krijgt.

De bloemen zijn roze, soms wit. Ze hebben vijf kroonblaadjes, waarvan er twee een stukje kleiner zijn. Op deze twee zit aan de voet een zwarte stip.

De duinreigersbek is meestal wat kleiner en die mist de twee zwarte stippen op de twee kleine kroonblaadjes. Zoals de naam al zegt vind je deze ondersoort voornamelijk in het duingebied.

De naam reigersbek kreeg de plant omdat na de bloei de vrucht van de plant een lange stekel (of snavel) kreeg en de vruchtsteel een scherpe hoek maakte ten opzichte van de verdere steel en de vrucht. Dat lijkt op de reiger die vliegt met ingetrokken hals.

Stephaan Blankaart noemde hem in zijn *Nederlandsche Herbarius Geranium supinum*. *Supinum* betekent iets van naar achteren gebogen. Dat moet dan op die reigersnek slaan.

De *Geranium* en de *Pelargonium* hebben rechte vruchstengels. Overigens is het een grote warboel met die namen. Want de *Geranium* heet in het Nederlands ooievaarsbek, maar *Geranium* betekent eigenlijk kraanvogel. Het zijn o.a. die roze vaste planten in onze tuin. *Pelargonium* (onze geraniums in de bloembakken) betekent ooievaarsbek. Maar in ieder geval vliegen de ooievaar en de kraanvogel allebei met gestrekte nek.

Diezelfde verwarring tref je aan bij de diverse volksnamen. We komen hem tegen als Ooievaarsbek – in het Fries Earrebarrebek – en Eiberbek. In Twente en Salland komt de naam Storksnavel voor, waarschijnlijk vanuit het Duitse Storchschnabel. In het graafschap Zutphen duidt de naam Kraanhals ook op de vruchtvorm. Wellicht ontleend aan de oude Kruidboeken, waarin bij Fuchs gesproken wordt van Craenhals. Bij diezelfde Fuchs vinden we ook de volksnaam Herdersnaelde, die we in Noord-Holland terugvinden als Herdersnaald. Maar dat is waarschijnlijk weer afkomstig vanuit de oorspronkelijke Zwitserse editie van zijn *Neu Kreuterbuch* (1543) waarin hij de volksnaam Hirtennadel opgeeft. In Zuid-Limburg komt de naam Hanekam voor en in Zuid-Groningen komen we hem ook als Kraanhals tegen.



Vrucht van een reigersbek

Foto: Stadplanten.nl

In de geneeskunde staat hij wel bekend om zijn bloedstelpende werking. Dat hij nog wel wordt aangewend kunnen we opmaken uit het voorkomen in de *Codex medicamentorum Neerlandicus* als *Herba erodii cicutaria*.

Er zijn nog diverse andere *Erodium*soorten in de tuincentra verkrijgbaar. Meestal worden ze onder de rotstuinplanten geschaard.

Henk Hoefakker

## Woordpuzzel nr. 2

De gegeven namen of woorden wegstrepen, zowel van links naar rechts, van boven naar beneden als diagonaal of achterstevoren.

De overgebleven letters vormen de oplossing.

P	E	O	R	G	E	H	C	S	I	N	A	T	O	B	R
E	T	O	O	R	G	E	D	N	A	J	M	K	N	E	H
O	D	A	A	R	N	E	D	E	L	G	E	N	G	U	E
R	E	D	A	C	T	I	E	F	N	U	S	I	U	L	D
G	C	H	H	F	S	I	R	I	C	L	O	F	V	K	N
S	B	E	K	E	A	U	R	O	U	E	R	U	R	E	A
G	C	R	E	O	E	U	E	M	L	P	D	C	I	U	S
N	K	M	O	L	E	N	I	E	T	M	R	H	E	R	E
I	O	A	K	K	B	S	C	O	I	E	A	S	N	I	D
L	L	N	E	A	E	S	E	L	V	N	R	I	D	N	N
E	K	T	K	A	E	T	P	B	A	A	E	A	E	G	A
D	N	K	O	J	W	H	S	G	R	V	G	S	N	E	V
E	E	K	J	S	K	M	O	O	B	R	O	C	D	N	Y
R	E	G	A	R	D	N	A	A	V	O	G	R	A	M	N
E	L	A	T	U	A	N	A	I	R	C	T	U	G	E	I
V	N	T	S	R	O	V	R	E	D	N	A	V	N	O	T

BCK Bloem Botanischegroep Coen Bakker Cor Boom Cor van Empel Cultivar Fuchsias	Gerard Rosema Henk Herman Jan de Groot Joke Koek Keuringen Keuring Kleur	Ledenraad Leen Klok Luis Margo Vaandrager Redactie Regio Ria Nauta Sjaak Loef	Specie Stek Tiny van de Sande Ton van der Vorst UTC Veredelingsgroep Vriendendag WHSG
---	---	--	--

Uw oplossing kunt u vóór 6 mei 2020 zenden:

- óf per briefkaart aan J. Loef, Sparrengaarde 4, 2742 DM Waddinxveen.
- óf per e-mail aan eindredactie@nkvf.nl.

Onder de inzenders van de juiste oplossing wordt een VVV-bon van € 10,00 verloot.

De oplossing van de puzzel in de februari-editie van de Fuchsiana is: Keuringen.

Uit de vele goede inzendingen is als winnaar uit de bus gekomen: Mevrouw R. Kramer-Janssen. Gefeliciteerd!

De bon ad € 10,00 zal zo spoedig mogelijk aan u worden toegezonden.



**'Hulshorst Snoesje'**

**Van den Brink (NL) 2017 NKF: 7173**

Afstamming: 'Mrs. Lovell Swisher' x onbekend.

Opgaand groeiende fuchsia met enkele bloemen die ook als halfhanger gekweekt kan worden. De kleuren van de bloemen zijn op hun best in halfschaduw. Hulshorst is de woonplaats van de kweker.



## Uitgebreide Technische Commissie (UTC)

### Botanische groep

Vergadert:

Op 16 mei 2020 bij Cor Boom, Henry Dunantstraat 19, 2861 VD Bergambacht.  
Aanvang: 10.30 uur.

U wordt verzocht zich bij verhindering tijdig af te melden bij Cor zelf, tel. 0182-354678,  
e-mail: penningmeester@nkvf.nl of bij de secretaris: Henk Hoefakker: tel. 0318-416175,  
e-mail: henkhoefakker@kpnmail.nl

Op 5 september zal de Botanische Groep aanwezig zijn op de plantjesmarkt in de Botanische Tuinen in Utrecht.

Op 12 september 2020: locatie nog niet bekend.

### BCK

Ook dit jaar zijn er weer 2 keuringen en wel op:

Eerste keuring: 1 augustus 2020.

Deze keuring vindt dit jaar plaats in Eemnes,  
Huis van Eemnes, Noordersingel 4, 3755 EZ Eemnes, tel. 035-5311887.

Tweede Keuring: 29 augustus 2020.  
Deze zal plaatsvinden tijdens de Vriendendag.

Aanmelden voor beide keuringen kan geschieden door het aanmeldformulier op de website in te vullen; deze is te vinden onder de UTC/ BCK.

Voor diegene die geen internet heeft kan het aanmeldformulier worden aangevraagd bij de secretaris van de BCK, Lianne Boom, Dorpstraat 79, 2935 AB Ouderkerk aan den IJssel, tel. 06-57167525.

In het vervolg dienen ter keuring 3 planten te worden aangeleverd, te weten:  
1 ongetopte plant, 1 getopte plant en een oude plant van tenminste 2 jaar oud.  
Het aanleveren van een tenminste 2 jaar oude plant is verplicht!

### Winterharden Studiegroep en Veredelingsgroep

De volgende vergadering staat gepland op zaterdag 18 april 2020 bij Gerard en Renee Rosema, Harmelerwaard 17A, 3481 LC Harmelen, tel. 0348-442965.

U wordt verzocht zich bij verhindering tijdig af te melden bij Sierd Zijlstra: tel. 0348-418644 of per e-mail: s.zijlstra170@upcmail.nl.

### Fuchsiagalmijt.

Wij willen u nogmaals wijzen op de nieuwe Europese regelgeving; zie vorige Fuchsiana.  
Heeft u het vermoeden van Fuchsiagalmijt in uw planten, meld het ons. Wij zullen u dan zo goed mogelijk adviseren om verdere verspreiding te voorkomen.



## Nederlandse Kring van Fuchsiavrienden

# VRIENDENDAG 2020

Zoals we de besturen van de regio's al hebben meegedeeld, omdat de Fuchsiana toen de datum bekend werd al bij de drukker lag, houden wij onze bijna traditionele Vriendendag op zaterdag **29 augustus** in de Botanische Tuinen in Utrecht. Mooi centraal gelegen, makkelijk bereikbaar en u komt niet in de stad maar aan de buitenrand, dus eigenlijk voor niemand een beletsel deze dag te bezoeken.

Het eerste gesprek met de leiding van de Botanische Tuinen hebben we gehad en daaruit is al iets voortgekomen dat voor u heel belangrijk is. **NEEM UW LEDENKAART MEE!** Als u uw ledenkaart bij de kassa kunt tonen heeft u gratis toegang. Bovendien heeft op vertoon van uw ledenkaart ook nog eens één introductie gratis toegang.



Zoals de meesten weten is er bij de hoofdingang aan de Boedapestlaan, zeker op zaterdag, een ruime parkeergelegenheid. Op dit moment nog gratis, maar het zou in augustus zomaar betaald parkeren kunnen zijn geworden, maar zeker geen Amsterdamse prijs.

Het hele complex is rolstoel vriendelijk. Ook in de kassen zijn de meeste plaatsen makkelijk bereikbaar. Uiteraard is het hele complex, inclusief de kassen en de vlinderkas, voor iedereen te bezichtigen. Wilt u met een groep een korte rondleiding onder leiding van een expert, dan is dat ook mogelijk. U kunt zelfs kiezen uit twee thema's.

Wat de Vriendendag zelf betreft kunt u verwachten dat de NKvF er weer met de nodige kramen staat. Natuurlijk is er de landelijke wedstrijd waarbij iedereen z'n mooiste plant of planten ter keuring kan aanbieden. De fotowedstrijd: heeft u een foto die u de moeite waard vindt? Stuur hem naar Cor Boom. In deze Fuchsiana leest u op pagina 27 hoe en wat. Als er voldoende nieuwe cultivars door de veredelaars worden aangeboden worden ook die gekeurd. Ook zijn er nogal wat jubilarissen die worden gehuldigd. Kwekerij Van der Velde heeft toegezegd te komen en we zijn bezig nog een aantal interessante stands uit te nodigen.



Bovenal een dag waarop u met oude en/of nieuwe fuchsiavrienden gezellig kunt bij kletsen en ervaringen kunt uitwisselen en ideeën op kunt doen. Er is een kantine en een serre aanwezig waar u wat kunt eten en/of drinken.

In de Fuchsiana van juni en/of augustus leest u het volledige programma en krijgt u alle informatie die u nodig heeft om er een heel gezellige dag van te maken.

Noteer de datum **29 AUGUSTUS** in uw agenda en zet er met grote letters en uitroepetekens **LEDENKAART!** bij.

Heeft u vragen, belt of mailt u dan ondergetekenden.

Coen Bakker: 0255-535007 of 06-50235096, coen.bakker@quicknet.nl  
Tiny van de Sande: 0411-631591 of 06-58964451, ironka@home.nl

## Fotowedstrijd Vriendendag

Het hoofdbestuur doet hierbij de jaarlijkse oproep om, in het kader van de Vriendendag, deel te nemen aan de fotowedstrijd. De Vriendendag zal gehouden worden op zaterdag 29 augustus 2020 in de Botanische Tuinen in Utrecht.

U kunt maximaal twee foto's per categorie inzenden in de volgende twee categorieën:  
Close-up fuchsiabloemen,  
Algemeen fuchsia's.

Als u mee wilt dingen naar een van de prijzen kunt u uw foto's uiterlijk 15 juli 2020 aan onderstaand e-mail adres opsturen. Vergeet niet uw naam en adres en de naam van de fuchsia of het onderwerp te vermelden. We begrijpen dat de uiterste inzenddatum erg vroeg is om mooie foto's te maken. Natuurlijk kunt u altijd putten uit uw fotoarchief van voorgaande jaren.

Uiteraard zijn er weer leuke prijzen te winnen voor de mooiste twee foto's uit beide categorieën, met de Mieke Meuring bokaal als 1e prijs in de categorie algemeen. Net als voorgaande jaren zullen de winnende foto's bepaald worden door het publiek tijdens de Vriendendag. Ook als deelnemer kunt u uiteraard op uw favoriet stemmen.

Wij laten van alle foto's afdrucken maken op het formaat 20x30. De afdrucken kunt u na afloop van de Vriendendag meenemen of ze worden u later toegestuurd.

Ieder jaar blijkt dat foto's na het afdrucken niet allemaal hetzelfde afdrukformaat hebben. Dit wordt veroorzaakt door de ingestelde beeldverhouding op uw camera. Om de foto's op het juiste formaat afgedrukt te krijgen is het van groot belang uw camera, indien mogelijk, in te stellen op beeldverhouding 2:3. Raadpleeg voor het instellen van deze beeldverhouding de gebruiksaanwijzing van uw camera.

De ingezonden digitale fotobestanden kunnen door de NKvF voor verenigingsdoeleinden, zoals plaatsing in Fuchsiana en/of op de website, worden gebruikt. Door deelname verklaart u hiermee akkoord te gaan.

De adresgegevens zijn: C.J.G. Boom, Henry Dunantstraat 19, 2861 VD Bergambacht, penningmeester@nkvf.nl.



'Freundeskreis Leonberg'

Foto: Claudia Denter

## Kalender

### April 2020

- 18 Regio 20, Zuid-Hollandse Eilanden. Excursie naar kwekerij Zeelenberg in Dongen.
- 25 Regio 09, Noord-Holland Noord. Uitje naar kwekerij Zeelenberg en Rotterdam.

### Mei 2020

- 02 Regio 06, Oost-Gelderland. Stekkenbeurs.
- 02 Regio 11, Noord-Holland Midden. Stekkenmarkt.
- 02 Regio 13, Het Gooi, Eemland en Vechtstreek. Stekkenruil- en inloopochtend.
- 09 Regio 17, Rijnland. Stekkenmarkt.
- 09 Regio 18, Delfland. Fuchsiamarkt en ruilbeurs van Groei & Bloei.
- 09 Regio 25, De Kempen. Contactmiddag-stekkenruil.
- 13 Regio 17, Rijnland. Hanging baskets maken.
- 16 Regio 09, Noord-Holland Noord. Laatste bijeenkomst voor de zomervakantie en stekken uitdelen.
- 23 Regio 05, Twente-Salland. Stekkenmarkt.
- 23 Regio 20, Zuid-Hollandse Eilanden. Middagexcursie.
- 25 Regio 05, Twente-Salland. Ledenbijeenkomst met lezing over geraniums en pelargoniums.
- 30 Regio 21, Zuid-Hollandse Eilanden. Bos- en Burchtfair in Oostvoorne.

### Juni 2020

- 05 Regio 13, Het Gooi, Eemland en Vechtstreek. Busreis.
- 08 Regio 13, Het Gooi, Eemland en Vechtstreek. Ledenbijeenkomst.
- 13 Regio 08, Zuid Gelre. Barbecue.
- 13 Regio 28, Noord en Midden-Limburg. 1e contactmorgen.
- 20 Regio 25, De Kempen. Contactmiddag.

### Juli 2020

- 01 Regio 01, Friesland. Busreis.
- 04 Regio 05, Twente-Salland. Busreis naar Groningen en Drenthe.
- 04 Regio 28, Noord en Midden-Limburg. Feest.
- 15 Regio 03, Drenthe. Busreis.
- 18 Regio 11, Noord-Holland Midden. Dagtocht.
- 21 t/m 25 Regio 05, Twente-Salland. Fuchsishow.
- 24 t/m 26 Regio 17, Rijnland. Fuchsishow.
- 25 Regio 08, Zuid Gelre. Uitje naar de tuin De Beukenhof in Barneveld.
- 25 en 26 Regio 09, Noord-Holland Noord. Vriendenweekend bij Piet Spaanse.

### Augustus 2020

- 01 Regio 03, Drenthe. Open tuinen.
- 01 Regio 17, Rijnland. Busreis naar Midden Noord-Brabant.
- 01 Regio 19, Rotterdam e.o. Busreis naar Noord-Brabant met regio 17.
- 08 Regio 13, Het Gooi, Eemland en Vechtstreek. Busreis. Open tuinen en barbecue.
- 08 Regio 18, Delfland. Busreis richting Brabant.
- 22 Regio 23, West-Brabant. Themadag.
- 22 Regio 25, De Kempen. Fietstocht-opkweekwedstrijd.
- 29 NKvF, Vriendendag. Botanische Tuinen te Utrecht.
- 29 Regio 03, Drenthe. Keuringsdag fuchsiaplantenwedstrijd.

### September 2020

- 05 Regio 01, Friesland. Floraliakeuring.
- 05 Regio 28, Noord en Midden-Limburg. 2e contactmorgen.
- 12 Regio 08, Zuid Gelre. Presentatie boswachter Gelders Landschap.
- 12 Regio 19, Rotterdam e.o. Najaarsbijeenkomst.
- 19 Regio 11, Noord-Holland Midden. Ledenbijeenkomst en plantenkeuring.

- 19 Regio 25, De Kempen. Contactmiddag-Mieke Wijten.
- 19 Regio 28, Noord en Midden-Limburg. Potgrondag.

### Oktober 2020

- 03 Regio 03, Drenthe. Najaarsbijeenkomst.
- 03 Regio 17, Rijnland. Najaarsbijeenkomst.
- 10 Regio 20, Zuid-Hollandse Eilanden. Snoeimiddag.
- 19 Regio 13, Het Gooi, Eemland en Vechtstreek. Ledenbijeenkomst.
- 19 Regio 28, Noord en Midden-Limburg. Najaarsbijeenkomst.
- 24 Regio 21, Zuid-Hollandse Eilanden. Najaarsbijeenkomst.
- 31 Regio 01, Friesland. Najaarsledenvergadering.
- 31 Regio 20, Eiland van Dordrecht. Najaarsbijeenkomst.

### November 2020

- 04 Regio 09, Noord-Holland Noord. Laatste bijeenkomst in 2020.
- 07 NKvF, Ledenraadsvergadering.
- 07 Regio 11, Noord-Holland Midden. Ledenbijeenkomst.
- 14 Regio 08, Zuid Gelre. Presentatie over paddenstoelen door Ria en Rob van de Bor.

### 2021

#### Januari 2021

- 09 Regio 20, Zuid-Hollandse Eilanden. Nieuwjaarsbijeenkomst.

- Advertentie -

## Kwekerij Zeelenberg

Fazantenweg 8 – 5106 RC - Klein Dongen (NB)  
 Tel.: 06-53270502  
 Email: info@kwekerijzeelenberg.nl  
 Website: www.kwekerijzeelenberg.nl

*1400 soorten Fuchsia's*

*200 soorten Pelargoniums*

*75 soorten Streptocarpus*

*Violen, wintervaste planten, perkplanten, Zomerbloeiers, potten, potgrond, enz., enz.*

*U kunt uw fuchsia's bestellen via de post of mail, en natuurlijk ook via onze webshop:*

[www.kwekerijzeelenberg.nl](http://www.kwekerijzeelenberg.nl)



**Geopend van dinsdag t/m zaterdag van 8.30 t/m 17.00 uur**  
*2<sup>e</sup> paasdag, koningsdag, Hemelvaartsdag en 2<sup>e</sup> pinksterdag*  
*geopend van 9.30 t/m 16.00 uur*



*U bent van harte welkom op de kwekerij!!*

*Kijk voor de routebeschrijving en de openingstijden even op onze website.*

*Iets te ver weg voor u? U kunt uw planten ook via de post laten thuisbezorgen!*



## Regiobladen en regionieus

'**Beltsjebloom**' (Regio 01, Friesland) nr. 1: Verslag algemene najaarsvergadering op 2 november 2019. Sociaal jaarverslag 2019. Verslag nieuwjaarsbijeenkomst op 18 januari 2020. Agenda voorjaarsvergadering op 21 maart 2020. Lezing voorjaarsvergadering over vogels in Colombia. Vooraankondiging busreis 1 juli 2020. Floraliastek 2020 'Icicles Chandelier'. Gezamenlijk kwekerijbezoek. Belevissen tussen huis & heg en ver daarbuiten (27). Agenda 2020.

'**De Fuchsiagroet**' (Regio 05, Twente-Salland) nr. 1: Activiteitenkalender 2020. In Memoriam G. Stoelhorst. Uitnodiging en agenda algemene ledenvergadering op 09 maart 2020. Stekkenmarkt/ruilbeurs op 23 mei 2020. Jaarverslag 2019. Toelichting busreis op 4 juli 2020 naar Groningen en Drenthe. Vormgeving van stammen. Paasgebruiken. Foto jubilarissen 2020.

'**De Bellenbode**' (Regio 06, Oost Gelderland) nr. 1: Uitnodiging en agenda algemene ledenvergadering op 21 maart 2020. Overwinteren van onze fuchsia's. Voorjaarsprogramma. Verslag kerstmiddag 14 december 2019.

'**Zuid Gelre's Fuchsiablade**' (Regio 8, Zuid Gelre) nr. 2: Agenda 2020. Uitnodiging en agenda algemene ledenvergadering op 14 maart 2020. Verslag nieuwjaarsbijeenkomst op 11 januari 2020. Notulen jaarvergadering van 16 maart 2019. Jaarverslagen 2019. Veredelresultaten van Hans van Aspert 'Jaspers Indestructible'. Nog meer planten met mooie kleuren in de herfst. Vogels deel 38, Graspieper *Anthus pratensis*.

'**De Gieter**' (Regio 11, Noord-Holland Midden) nr. 1: Activiteiten 2020. Uitnodiging en agenda jaarvergadering op 14 maart 2020. Potgrondtag op 29 februari 2020. Jaarverslag 2019. Succes met mijn fuchsia's! Hoe doe ik dat? Deel 9.

'**De Vier Jaargetijden**' (Regio 13, Het Gooi, Eemland en Vechtstreek) nr. 1: Uitnodiging en agenda ledenvergadering op 30 maart 2020. Agenda 2020. Notulen van de jaarvergadering op 25 maart 2019. Jaarverslag secretariaat 2019. In Memoriam Flip Mes en Tilly v.d. Hoek. Terugblik op de nieuwjaarsbijeenkomst van 11 januari 2020. Inloop- en stekkenruil ochtend op 2 mei 2020. Busreis 5 juni 2020. Wedstrijdstek 2020: 'Pink Marshmallow'. Ineke's (tuin)-dagboek.

'**Rijnlands regionieus**' (Regio 17, Rijnland) nr. 2: Activiteitenkalender 2020. Uitnodiging en agenda voor de algemene ledenvergadering op 28 maart 2020. Busreis 1 augustus 2020. Fuchsiashow 24, 25 en 26 juli 2020. Verslag over de lezing op 1 februari 2020 van de heer Cor Bras over vaste planten in de praktijk.

'**Nieuwsbrief**' (Regio 18, Delfland) nr. 41: Verslag nieuwjaarsbijeenkomst op 18 januari 2020. Uitnodiging en agenda van de voorjaarsvergadering op 21 maart 2020. Regioprogramma 2020.

'**Furore**' (Regio 19, Rotterdam e.o.) nr. 1: Uitnodiging en agenda van de ledenvergadering op 14 maart 2020. Notulen van de voorjaarsvergadering op 9 maart 2019. Jaarverslag 2019. Busreis met regio 17 op 1 augustus 2020. Verslag nieuwjaarsbijeenkomst op 11 januari 2020.

'**Bellenpracht**' (Regio 20, Eiland van Dordrecht) nr. 1: Uitnodiging en agenda voor de algemene ledenvergadering op 21 maart 2020. Activiteitenagenda 2020. Verslag nieuwjaarsreceptie van 11 januari 2020. Rubriek Kees Betweter. Fuchsia in woord en beeld: 'Fulpila'. Middagexcursie op 23 mei 2020. Notulen van de jaarvergadering op 26 oktober 2019. Verslag potgrondmiddag op 15 februari 2020.

'**t Stekkie**' (Regio 21, Zuid-Hollandse Eilanden) nr. 1: Uitnodiging en agenda algemene ledenvergadering op 28 maart 2020. Notulen algemene ledenvergadering op 30 maart 2019. Jaarverslag 2019. Verslag nieuwjaarsreceptie van 18 januari 2020. Activiteiten 2020.

'**De Bel**' (Regio 23, West-Brabant) nr. 1: Foto's nieuwjaarsbijeenkomst. Uitnodiging en agenda voorjaarsvergadering op 28 maart 2020.

'**Fuchsia Koerier**' (Regio 25, De Kempen) nr. 88: Contactmiddagen 2020: 7 maart, 9 mei, 20 juni en 19 september. Voorjaarsvergadering op 20 maart 2020. Verslag van de algemene ledenvergadering op 15 maart 2019. Afvloeiingslijst bestuur. Late huldiging 25-jarig lidmaatschap op 10 december 2019 van de heer C. Barten. Verslag nieuwjaarsbijeenkomst op 10 januari 2020. Clivia: trendy erfstuk. Hoe kan ik mijn uitgebloeide amaryllis overhouden? Agenda 2020.

'**Peel- & Maasfuchsia**' (Regio 28, Noord en Midden-Limburg) nr. 2: Verslag nieuwjaarsbijeenkomst 5 januari 2020. Agenda jaarvergadering op 23 maart 2020. Preventie tegen de taxuskever. Jaarverslag 2019. Stekmorgen op 14 maart 2020. Agenda 2020.



Nederlandse Kring van Fuchsiavrienden

# Fuchsiashow

Regionale Vereniging Rijnland

24, 25 en 26 juli 2020



Bij tuincentrum **tuinExtra** aan de Van Berckelweg 51 te 2203 LA Noordwijk

Openingstijden:

vrijdag 24 juli van 13.00 tot 18.00 uur

zaterdag 25 juli van 09.00 tot 18.00 uur

zondag 26 juli van 12.00 tot 17.00 uur

**gratis entree en gratis parkeren**



**'Clifton Beauty'**

**Foto: Thymen van Schaik**