

LE PIANTE ERBACEE RIPARIALI

CRESCONO

NELLE

PALUDI

VICINO A



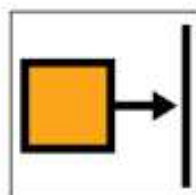
CORSI D'ACQUA



LA SALCERELLA



CRESCA



FINO A



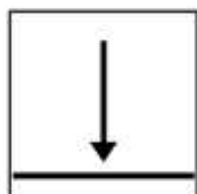
120



CENTIMETRI



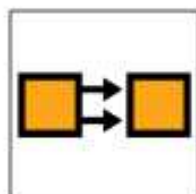
LA SALCERELLA



È



UTILIZZATA



PER



LA CURA



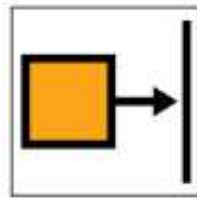
DELLE PERSONE



LA CANAPA ACQUATICA



CRESCERE



FINO A



CENTOTRENTA



CENTIMETRI



LA CANAPA ACQUATICA



È USATA



IN ERBORISTERIA



PER CURARE



LA FEBBRE



LA CANAPA ACQUATICA



AMA



IL SOLE