
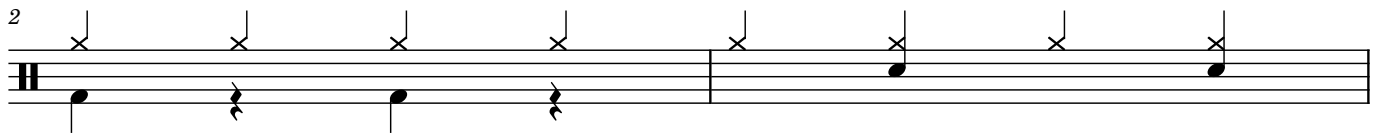


# Trommesæt - how to



Grundrytme  
-Der, hvor vi gerns skulle ende

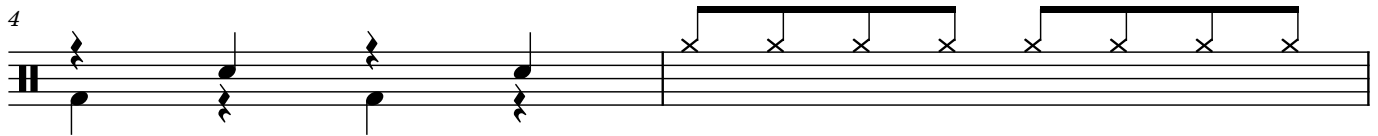
## Trin 1 - klassesammenspil



Ved 2 trommesæt:  
spiller 1

Ved 2 trommesæt:  
spiller 2

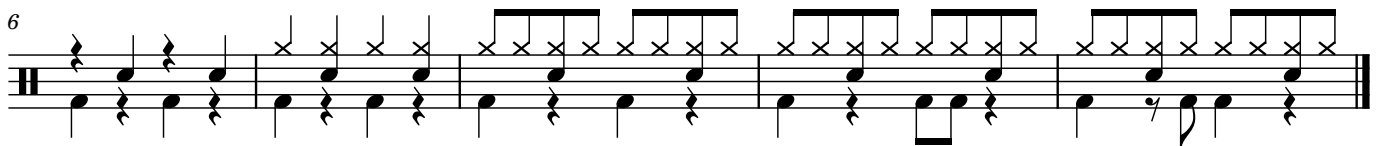
## Trin 1 - klassesammenspil



Ved 1 trommesæt:  
Trin 1 grundrytme  
spiller 1

Ved 1 trommesæt:  
Spiller 2

## Trinvis indlæring



Trin 1 grundrytme Trin 2 grundrytme Trin 3 grundrytme

Trin 4 grundrytme

Trin 5 grundrytme

Øv på kroppen: Stortromme = højre ben, lilletromme = venstre hånd på venstre lår,  
hi-hat = højre hånd på venstre skulder