

Mindst hvert tredje år skal skolerne lave og offentliggøre en undervisningsmiljøvurdering, der ser på både det fysiske, psykiske og æstetiske undervisningsmiljø. Det står i undervisningsmiljøloven.

Undervisningsmiljøvurderingen skal beskrive skolens undervisningsmiljø og eventuelle udfordringer. Hvis der er problemer med undervisningsmiljøet, skal skolen lave en handlingsplan for, hvordan de løses.

Trivsel er en forudsætning for læring. Derfor lytter vi også til eleverne i hverdagen; deres ønsker, problemer eller udfordringer tages alvorligt. På den måde løser vi i fællesskab mange opgaver hen ad vejen. Men engang imellem er det også ganske fornuftigt at gå lidt grundigere til værks. En rundspørge blandt skolens elever kan bane vejen til refleksion, udvikling, eget ansvar, tilfredshed og skabe muligheder for forandring.

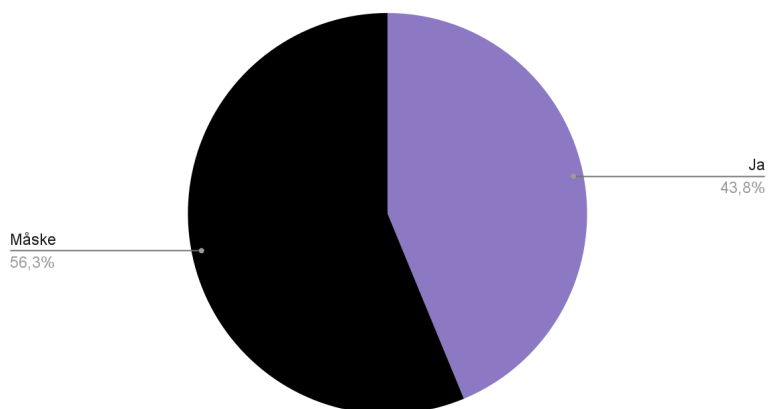
## **Handleplan:**

Lærere tilknyttet hertil beslutter hvilke punkter, der skal følges op på, og hvordan det skal gøres. Det er et led i elevrådet demokratiske dannelse, at de skal være med til at dykke ned i og formidle resultater til skolens øvrige elever samt i fællesskab med lærerne beslutte, hvad de videre indsatser skal være.

## 1. Er der toiletter nok på skolen?

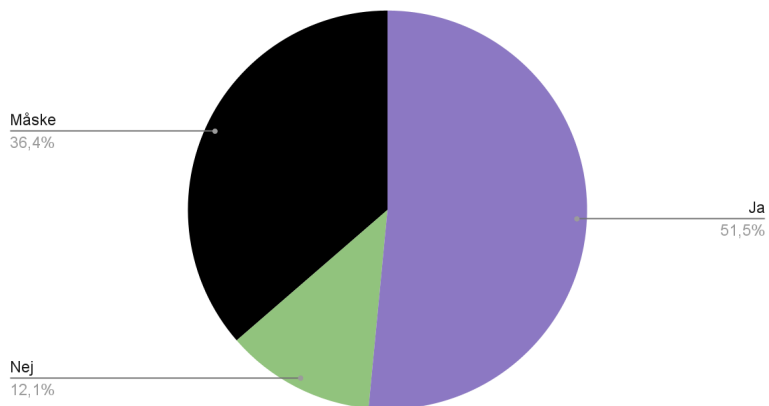
### 0.-3. klasse:

Points scored



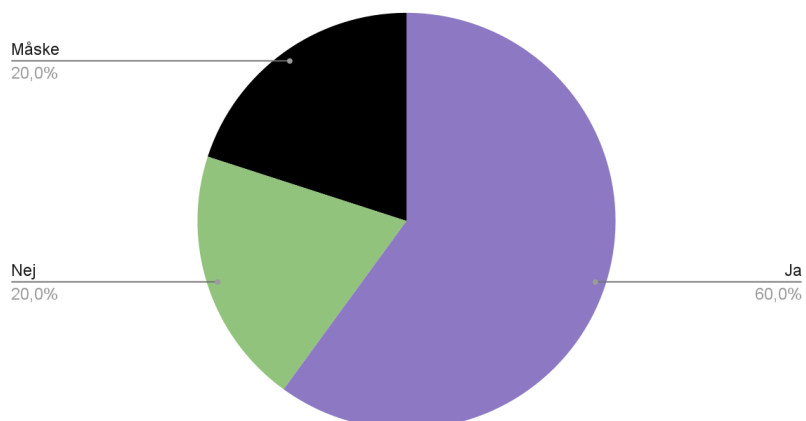
### 4.-7. klasse

Points scored



### 8.-9. klasse:

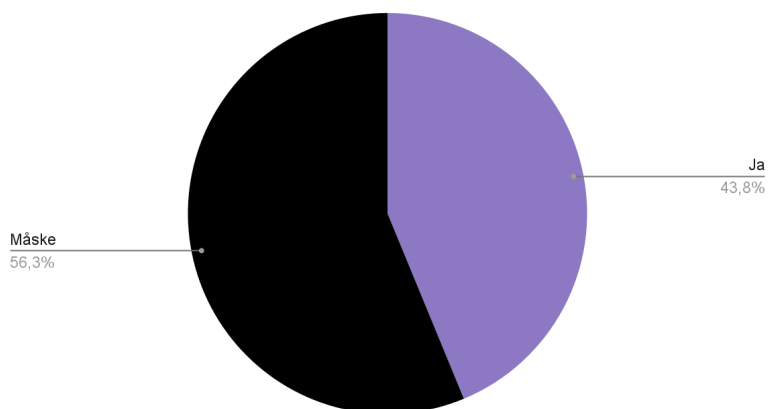
Points scored



## 2. Er der rent nok på skolen?

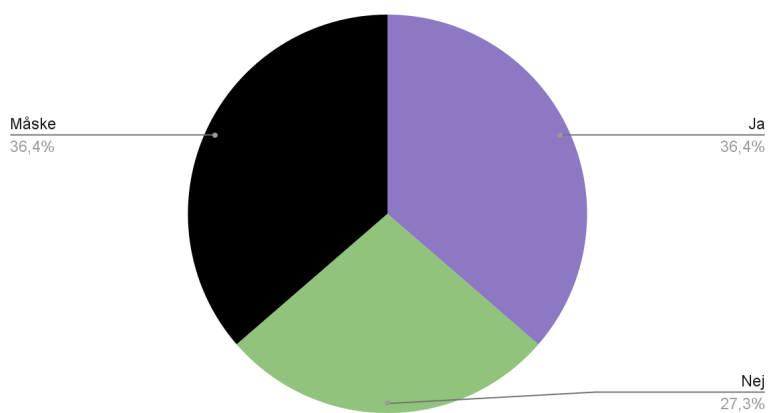
### 0.-3. klasse:

Points scored



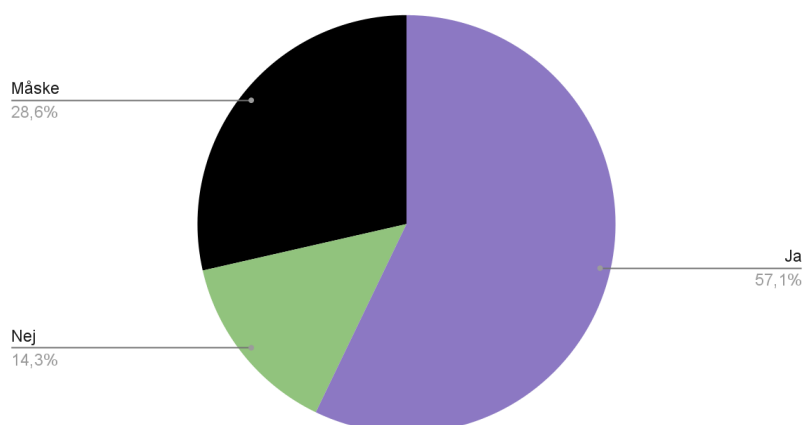
### 4.-7. klasse

Points scored



### 8.-9. klasse:

Points scored



## 3. Bliver du forstyrret af larm i timerne?

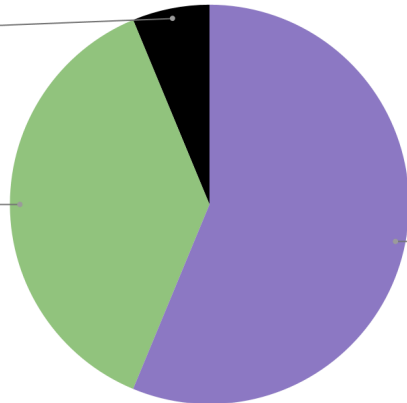
### 0.-3. klasse:

Points scored

Måske  
6,3%

Nej  
37,5%

Ja  
56,3%



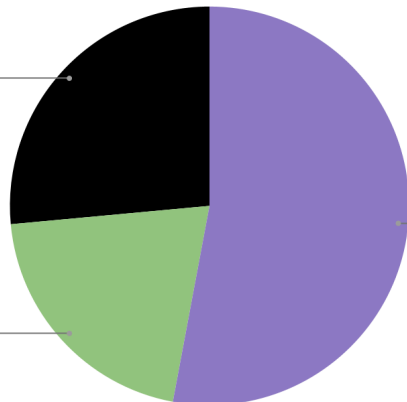
### 4.-7. klasse

Points scored

Måske  
26,5%

Nej  
20,6%

Ja  
52,9%

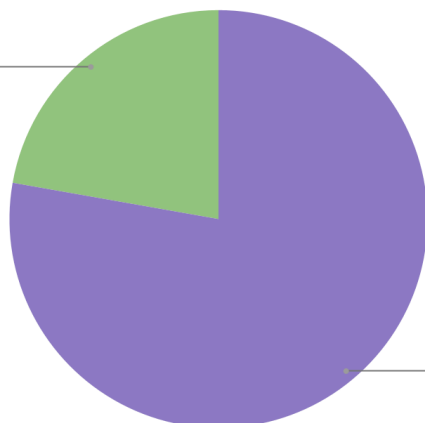


### 8.-9. klasse:

Points scored

Nej  
22,2%

Ja  
77,8%

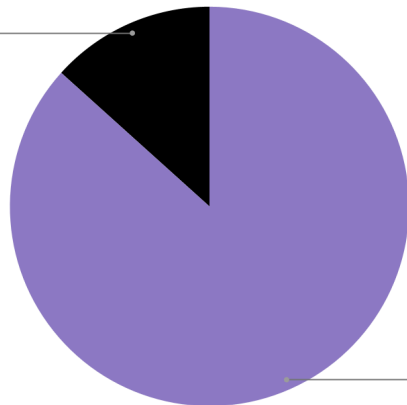


## 4. Er der lys nok i klassen?

### 0.-3. klasse:

Points scored

Måske  
13,3%

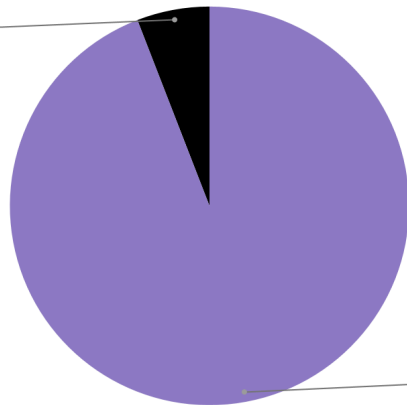


Ja  
86,7%

### 4.-7. klasse

Points scored


Måske  
5,9%



Ja  
94,1%

### 8.-9. klasse:

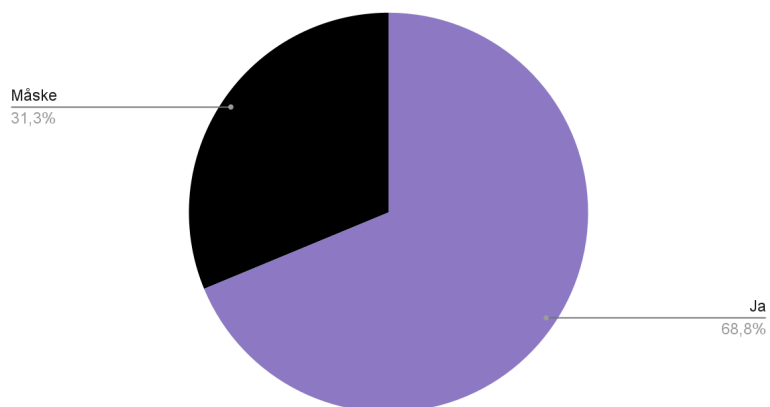
Points scored



## 5. Er du tilfreds med temperaturen i klassen?

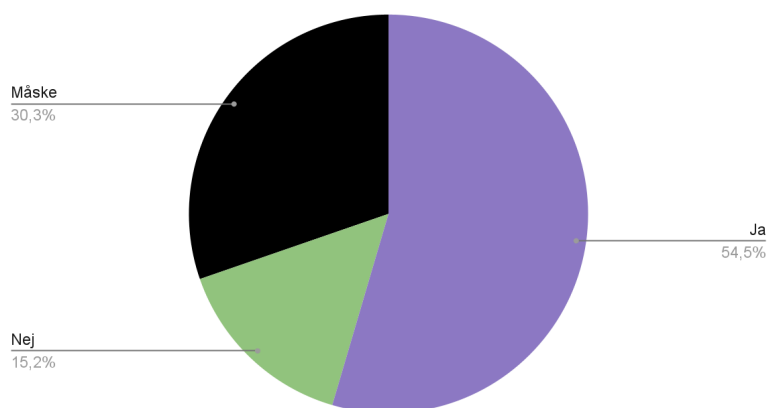
### 0.-3. klasse:

Points scored



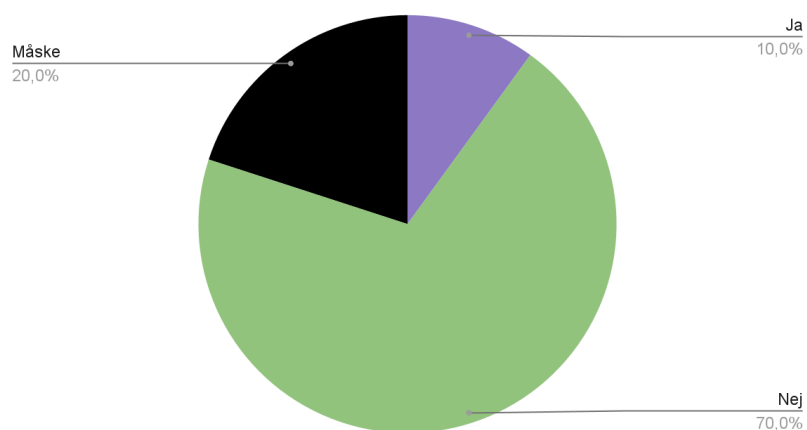
### 4.-7. klasse

Points scored



### 8.-9. klasse:

Points scored

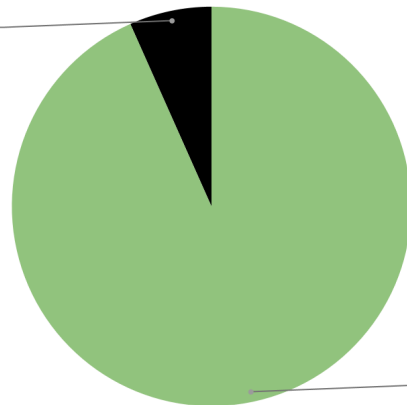


## 6. Lugter det dårligt i klassen?

### 0.-3. klasse:

Points scored

Måske  
6,7%

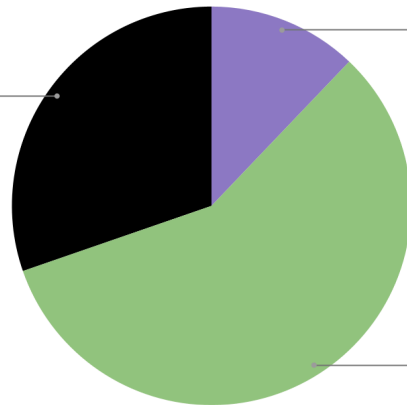


Nej  
93,3%

### 4.-7. klasse

Points scored

Måske  
30,3%



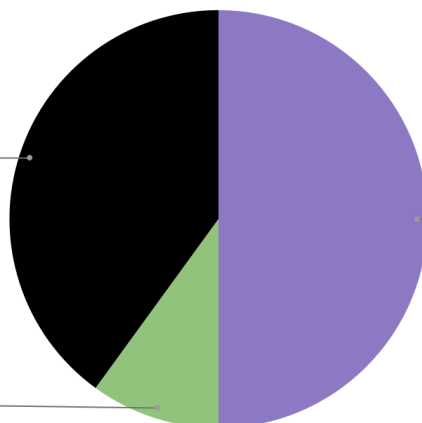
Ja  
12,1%

Nej  
57,6%

### 8.-9. klasse:

Points scored

Måske  
40,0%



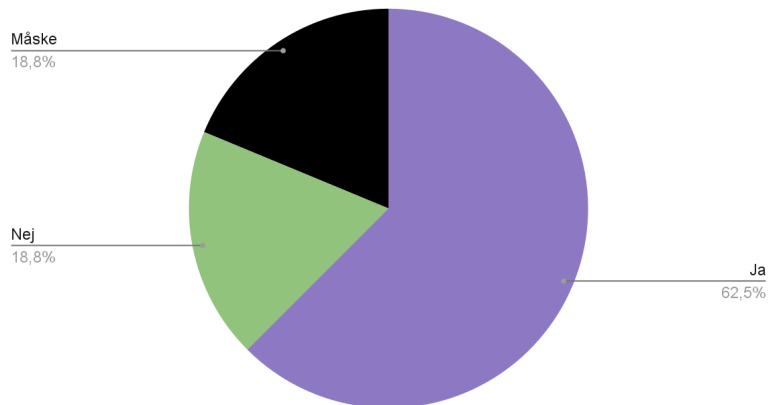
Ja  
50,0%

Nej  
10,0%

## 7. Er du tilfreds med møblerne i din klasse?

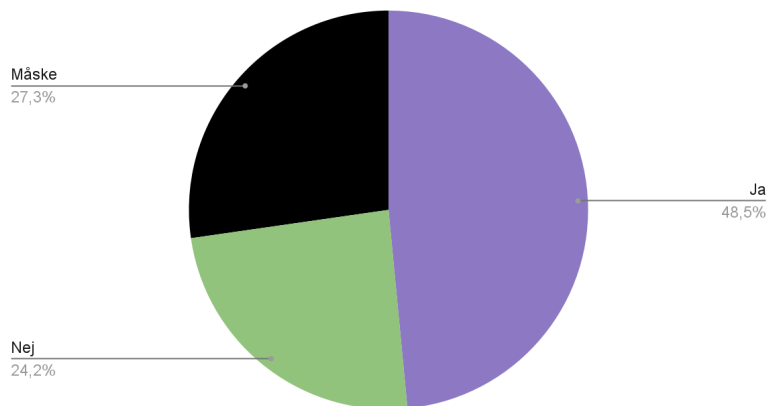
### 0.-3. klasse:

Points scored



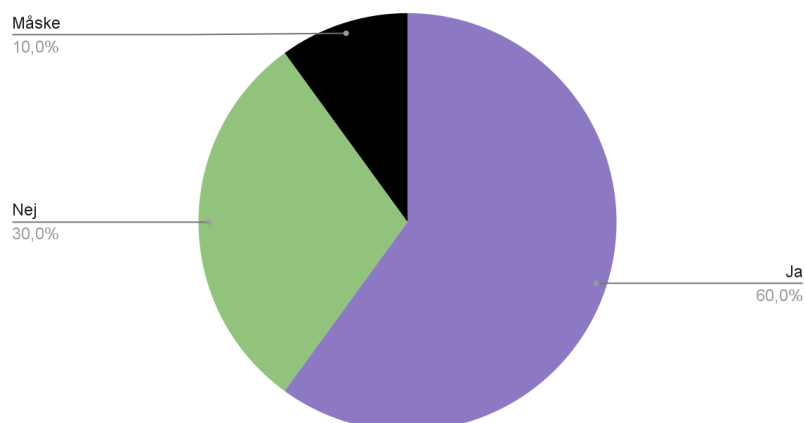
### 4.-7. klasse

Points scored



### 8.-9. klasse:

Points scored



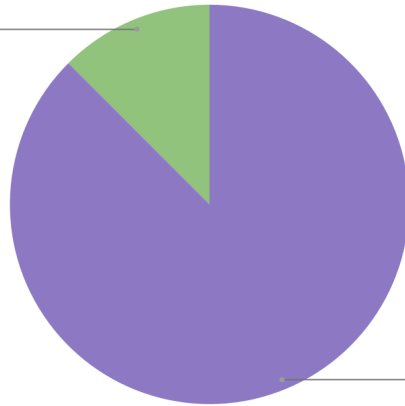


## 8. Er der flot på skolen (udsmykning, billeder osv.)?

### 0.-3. klasse:

Points scored

Nej  
12,5%



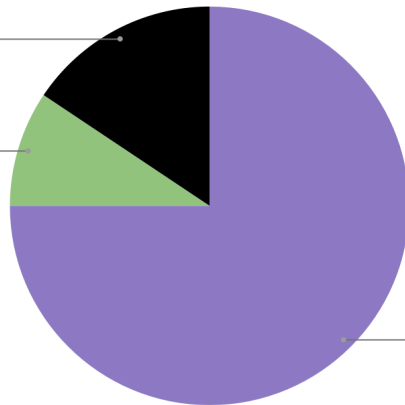
Ja  
87,5%

### 4.-7. klasse

Points scored

Måske  
15,6%

Nej  
9,4%



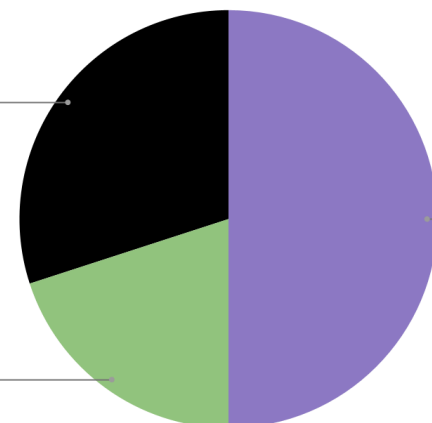
Ja  
75,0%

### 8.-9. klasse:

Points scored

Måske  
30,0%

Nej  
20,0%



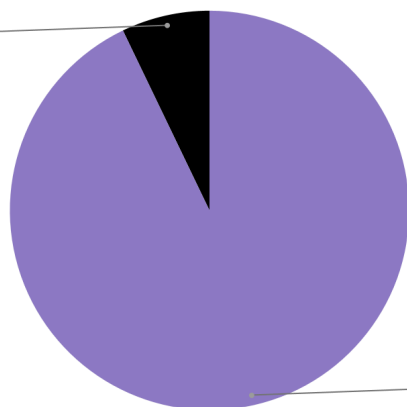
Ja  
50,0%

## 9. Er der gode udeområder at lege på?

### 0.-3. klasse:

Points scored

Måske  
7,1%



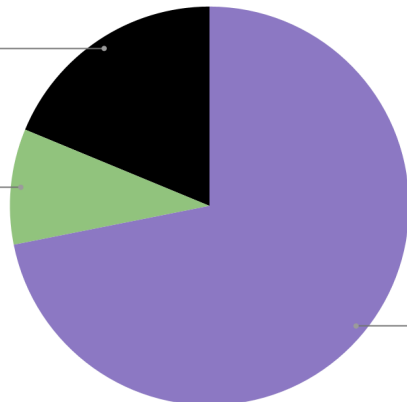
Ja  
92,9%

### 4.-7. klasse

Points scored

Måske  
18,8%

Nej  
9,4%



Ja  
71,9%

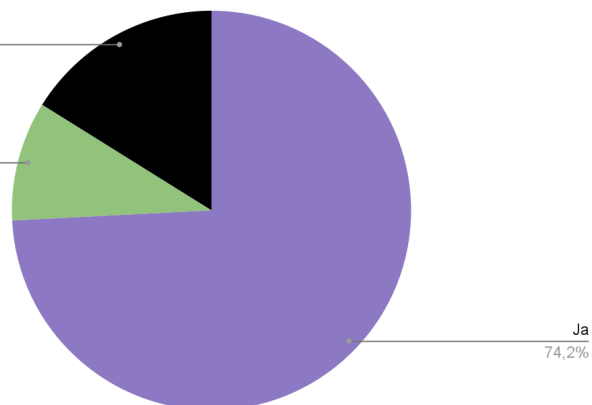
## 10. Er der gode områder at lave gruppearbejde i?

### 4.-7. klasse

Points scored

Måske  
16,1%

Nej  
9,7%



### 8.-9. klasse:

Points scored

