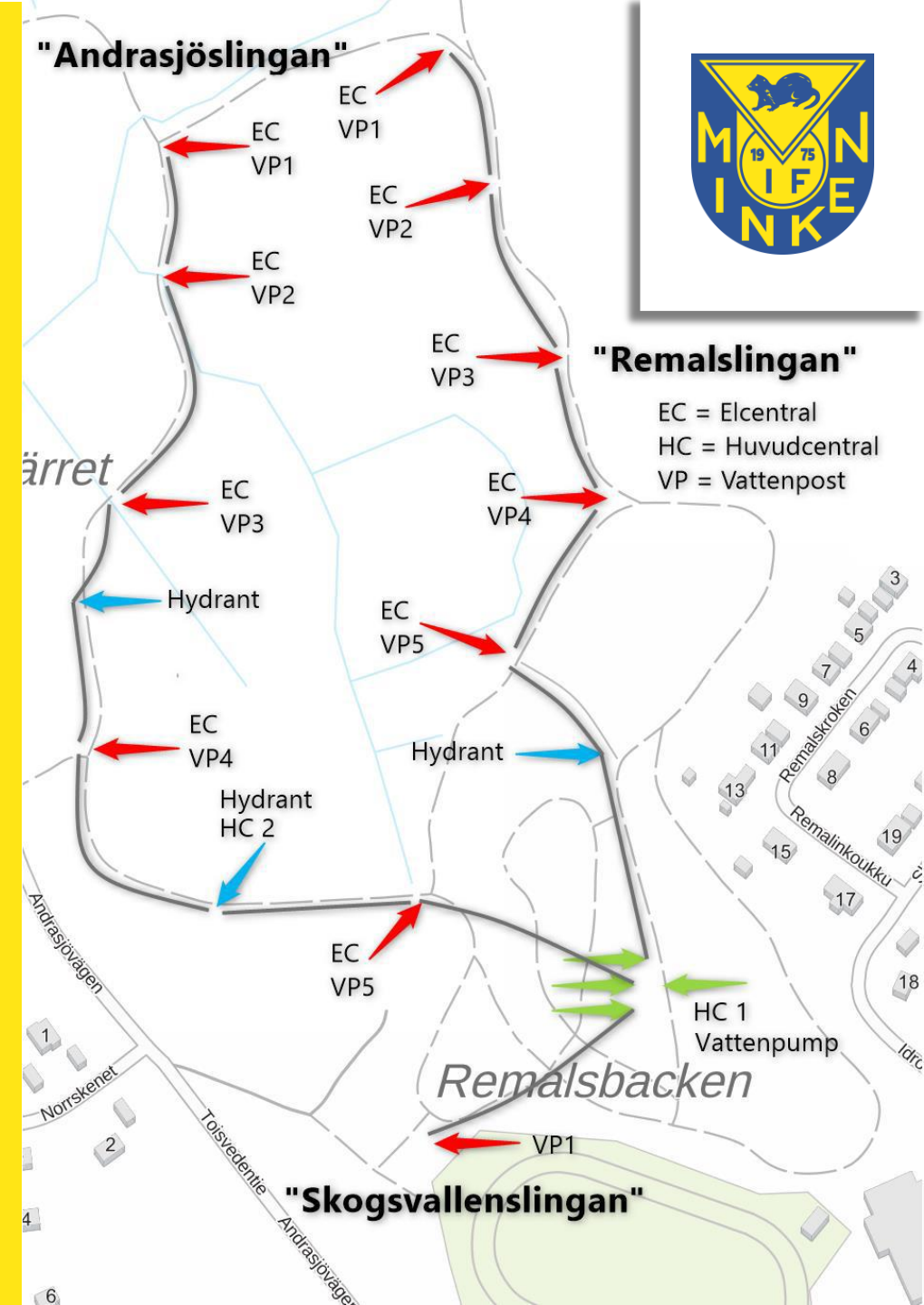




Nykarleby konstsnöanläggning

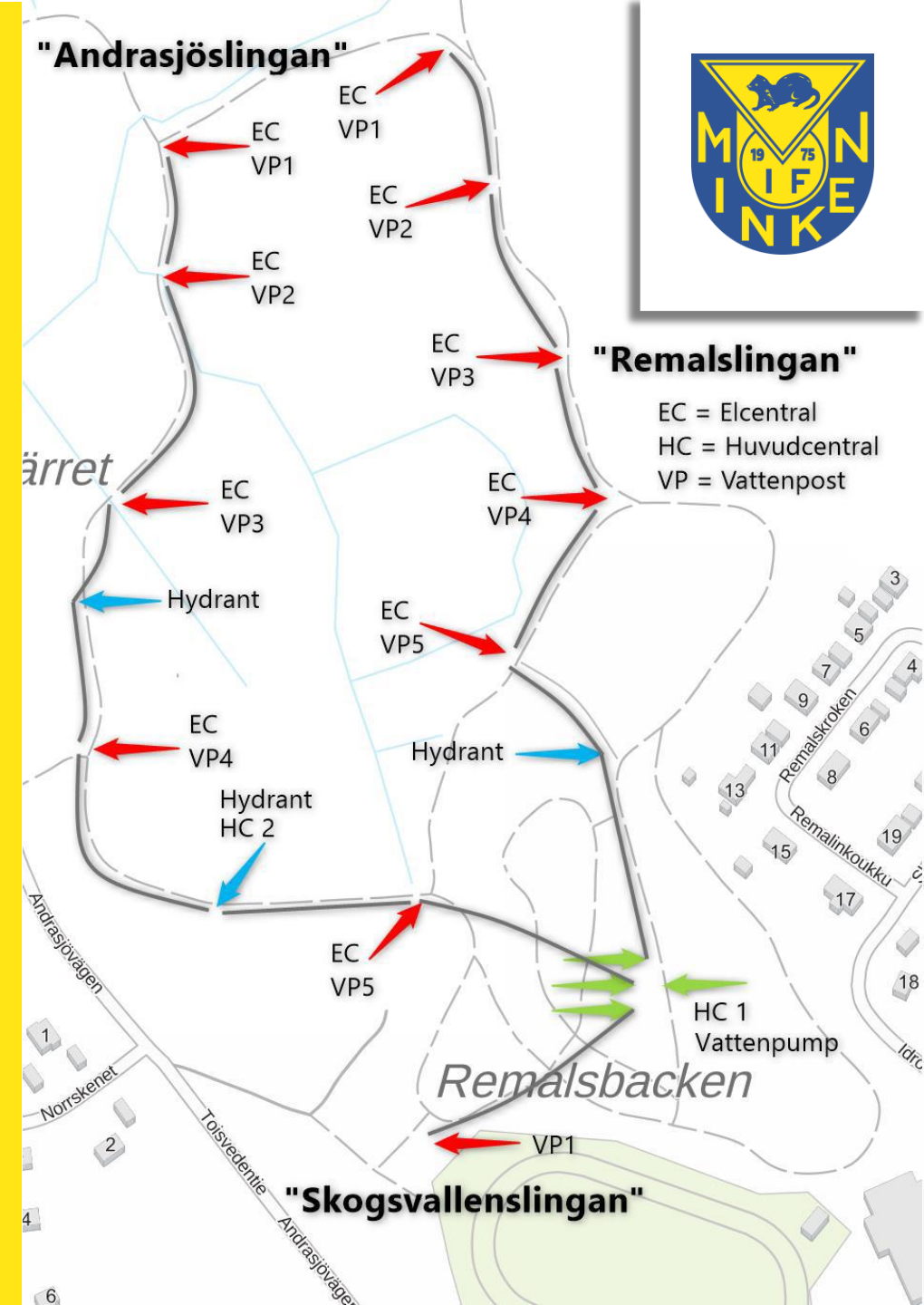
Anläggningen

- Andrasjöslingan
 - 5 vattenposter i dike
 - 2 hydranter
 - Huvudcentral + 4 elskåp
- Remalsslingan
 - 5 vattenposter i dike
 - 1 hydrant
 - 5 elskåp



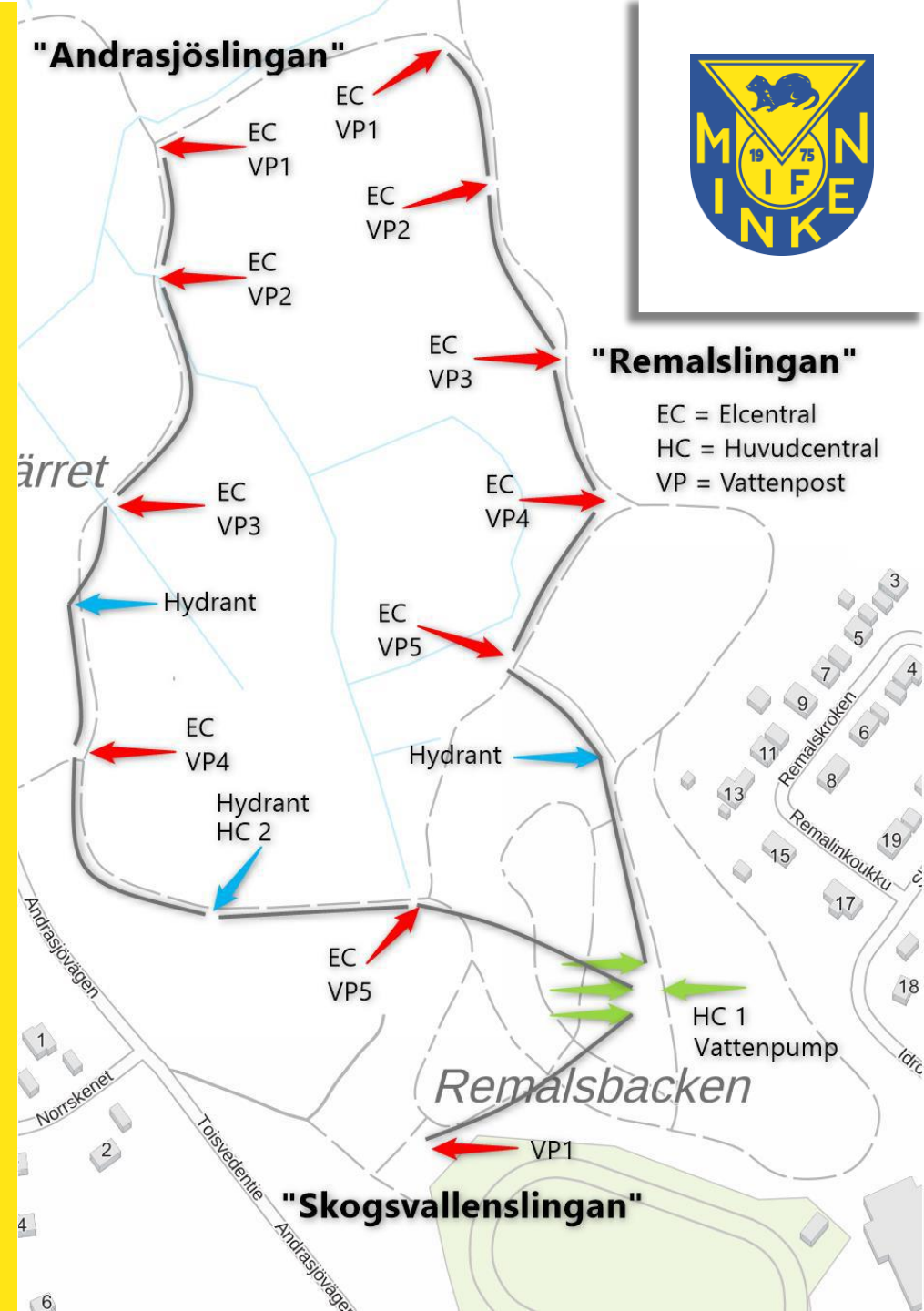
Anläggningen

- Skogsvallenslingan
 - 1 vattenpost i dike
- Skidstadion
 - Vattenpump
 - Huvudcentral



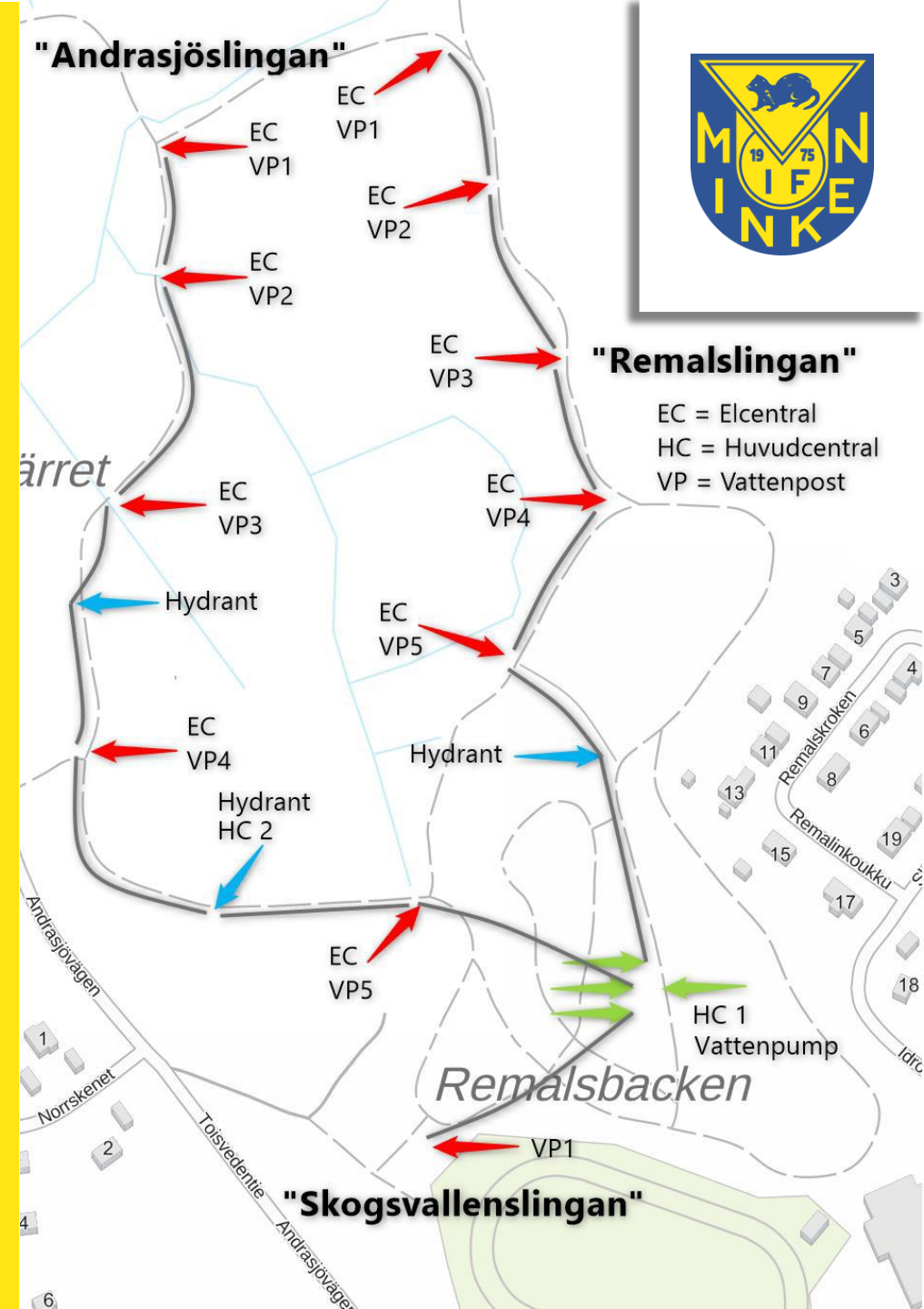
Vattenposter

- Vattenposterna i dike är endast hankopplingar
- Anslut:
 - en flyttbar bollventil
 - 5 meter brandslang
 - adapter hona / hona



Hydranter

- Hydranterna har kran och ingen bollventil behöver anslutas
- Efter varje hydrant finns en slussventil
 - Stäng ventilen för att leda upp vatten till hydranten
 - Öppna ventilen efteråt för att kunna tömma vattenröret



Kanonflytt till ny vattenpost



- En person alltid vid pumphuset som man har telefonkontakt med när pumpen ska stängas och sättas på igen!
- Agera snabbt för att vattnet inte ska frysa!
Förbered ny vattenpost färdigt med torra slangar och elkablar.
- Stäng av vattnet / minska vattenflödet i vattenslingan.
- Stäng av bollventilerna där kanonen står och dit den ska flyttas.
- Stäng av snökanonen och kopplar ur alla slangar.

Kanonflytt till ny vattenpost



- Flytta kanonen och koppla i elkablarna igen för att få på värme i kanonen.
- Öppna vattnet försiktigt och spola i skogen för att säkerställa att det inte har frusit is och slask i slangarna under tiden (kan ha vattnet att rinna försiktigt under tiden man flyttar kanonen)
- Anslut slangen till kanonen och sätt på kanonens turbin och kompressor

Kanonflytt till ny vattenpost

- Om båda slingorna är igång:
 - Stryp vattenflödet på den slinga som kanonen ska flyttas.
- Om en slinga är igång:
 - Stäng av pumpen på för att låta vattnet flöda med självtryck.



Problem vid vattenpumpen

- Vid läcka mellan brunn och pump, eller annat problem med pumpen som gör att den inte matar vatten så ska man alltid stänga av pumpen!
- Också om läcka längs slingorna.
- Pumpen får INTE gå torr
- Stäng därefter av kanonerna



Vattenbrist vid snökanonen

- Det gör ingenting fastän kanonerna inte får vatten.
- De sprutar i så fall bara luft och tar inte skada.



Elavbrott vid snökanonen

- Slå knut på elkablarna (vid skarven) för att undvika att strömmen bryts till snökanonen när du drar kablarna.
- Stäng alltid av vattnet vid strömavbrott! Kanonen och isar snabbt igen så fläktar och ventiler kan gå sönder. Kanonen bör tas till stadens lager för upptining!



Kontaktuppgifter

- Kenneth Forsman tel. 040 6610 677
- Göran Holm tel. 0500 172 648
- Roger Nynäs tel. 044 7219 016

