

# BAHN 1 - Pyramiden



<b>Ball Vereine:</b>	Wagner Luxembourg X		
	Reisinger 32		
	B&M X 13		
<b>Werte:</b>	53 bis 56 cm	60 Shore	50 g
<b>Ball Gäste:</b>	Pinker Ball		
<b>Abschlag:</b>	Rechte Ecke oder kurz davor		
<b>Richtung:</b>	Gerade an zweite Pyramide		
<b>Lauf:</b>	2. Pyramide mittig anspielen, direkt ins Loch, oder an 3. Pyramide anlegen und direkt ins Loch oder Rücklauf links		
<b>Schnitt:</b>	Ohne		
<b>Festigkeit:</b>	Mittel		
<b>Wertigkeit:</b>	Vereine: 1,0 bis 1,4 / Publikum: 2 bis 3		

**Bahnen & Hindernisse nicht betreten!  
Bruch- und Verletzungsgefahr!**

# BAHN 2 - Stumpfe Kegel



<b>Ball Vereine:</b>	Wagner Luxembourg II		
	bis (je nach Temperatur)		
	MG USM 2014 Uppsala		
<b>Werte:</b>	7 bis 9 cm	50 Shore	46 g
<b>Ball Gäste:</b>	Blauer Ball		
<b>Abschlag:</b>	ca. 5 cm über der Mitte		
<b>Richtung:</b>	Gerade bis leicht rechts halten		
<b>Lauf:</b>	Rechts am Loch vorbei, Rücklauf links		
<b>Schnitt:</b>	Ohne		
<b>Festigkeit:</b>	Mittel		
<b>Wertigkeit:</b>	Vereine: 1,2 bis 1,6 / Publikum: 2 bis 3		

**Bahnen & Hindernisse nicht betreten!  
Bruch- und Verletzungsgefahr!**


# BAHN 3 - Mittelhügel



<b>Ball</b> <b>Vereine:</b>	Schwer, langsam		
	3D Sköldpadda 3, Resinger Askäfer oder ähnliches		
<b>Werte:</b>	12 cm	50 Shore	69 g
<b>Ball Gäste:</b>	Weißer Ball		
<b>Abschlag:</b>	ca. 1 cm über der Mitte		
<b>Richtung:</b>	Leicht links halten		
<b>Lauf:</b>	Siehe links		
<b>Schnitt:</b>	Ohne		
<b>Festigkeit:</b>	Langsam		
<b>Wertigkeit:</b>	Vereine: 1,0 bis 1,4 / Publikum: 1 bis 3		

**Bahnen & Hindernisse nicht betreten!  
Bruch- und Verletzungsgefahr!**


# BAHN 4 - Briefkasten



<b>Ball</b> <b>Vereine:</b>	Ravensburg 40 Jahre MSF Brilon (direkt)		
	oder 3D BoF DMM 88 Brilon Schüler (Rücklauf)		
<b>Werte:</b>	14 cm	70 Shore	38 g
	31 cm	68 Shore	40 g
<b>Ball Gäste:</b>	Blauer Ball		
<b>Abschlag:</b>	ca. 1 bis 2 cm unter der Mitte		
<b>Richtung:</b>	Gerade bis leicht rechts halten		
<b>Lauf:</b>	Direkt ins Loch (langsam) oder rechts vorbei mit Rücklauf rechts (mittel), oder Lochreißer, Rücklauf von links		
<b>Schnitt:</b>	Ohne		
<b>Festigkeit:</b>	Mittel		
<b>Wertigkeit:</b>	Vereine: 1,5 bis 3 / Publikum: 3 bis 5		

**Bahnen & Hindernisse nicht betreten!  
Bruch- und Verletzungsgefahr!**


# BAHN 5 - Rechter Winkel



<b>Ball</b>	z.B. 3D "1" MR		
	oder		
<b>Vereine:</b>	Deutschmann D 083 Revival MR		
<b>Werte:</b>	53 cm	45 Shore	68 g
<b>Ball Gäste:</b>	Pinker Ball		
<b>Abschlag:</b>	Mitte bis Rechts je nach Temperatur		
<b>Richtung:</b>	Zweite Platte Mittig bis kurz vor dem Winkel anspielen		
<b>Lauf:</b>	Über 3 Banden, direkt ins Loch, Rücklauf nur rechts, wenn nah rechts am Loch vorbei gespielt wird.		
<b>Schnitt:</b>	Ohne		
<b>Festigkeit:</b>	Langsam bis Mittel		
<b>Wertigkeit:</b>	Vereine: 1,2 bis 1,5 / Publikum: 2 bis 3		

**Bahnen & Hindernisse nicht betreten!  
Bruch- und Verletzungsgefahr!**


# BAHN 6 - Töter (Briloner Tor)



<b>Ball</b>	Schwerer, schneller Ball		
	z.B.		
<b>Vereine:</b>	Deutschmann D 085 ML		
<b>Werte:</b>	49 cm	44 Shore	79 g
<b>Ball Gäste:</b>	Weißer Ball		
<b>Abschlag:</b>	Links oder rechts aus der Mitte		
<b>Richtung:</b>	Leicht rechts bzw. links halten		
<b>Lauf:</b>	Siehe links, direkt ins Loch.		
<b>Schnitt:</b>	Ohne		
<b>Festigkeit:</b>	Langsam bis Mittel je nach Ball		
<b>Wertigkeit:</b>	Verein: 1,5 bis 3 / Publikum: 3 bis 5		

**Bahnen & Hindernisse nicht betreten!  
Bruch- und Verletzungsgefahr!**

# BAHN 7 - Niere



Ball Vereine:	z.B. Maier Classic 4 (gerade)		
	oder z.B. Reisinger Haro mint (über Bande)		
Werte:	30 cm	70 Shore	37 g
	48 cm	32 Shore	67 g
Ball Gäste:	Pinker Ball	rot (Pfeil) blau	Blauer Ball
Abschlag:	Ganz rechts bzw. links aus der Mitte		
Richtung:	Siehe links		
Lauf:	Siehe links, direkt ins Loch		
Schnitt:	Ohne		
Festigkeit:	Mittel bis schnell		
Wertigkeit:	Verein: 1,3 bis 1,7 / Publikum: 2 bis 4		

**Bahnen & Hindernisse nicht betreten!  
Bruch- und Verletzungsgefahr!**


# BAHN 8 - Salto



Ball Vereine:	Weicher, langsamer Ball		
	z.B. 3D Teufelchen Reloaded, Reisinger 2		
Werte:	6 bis 8 cm	37 Shore	32 bis 43 g
Ball Gäste:	Blauer Ball		
Abschlag:	Von Links, siehe Bild		
Richtung:	4 cm bis ganz rechts einspielen		
Lauf:	Rechts am Loch vorbei, Rücklauf rechts		
Schnitt:	Mit Schnitt		
Festigkeit:	Zügig		
Wertigkeit:	Vereine: 1,4 bis 2 / Publikum: 2 bis 3		

**Bahnen & Hindernisse nicht betreten!  
Bruch- und Verletzungsgefahr!**

# BAHN 9 - Plateau



<b>Ball</b> <b>Vereine:</b>	MG World Games 89, Reisinger Bergheim		
	oder ähnliches		
<b>Werte:</b>	50 cm	84 Shore	44 g
<b>Ball Gäste:</b>	Pinker Ball		
<b>Abschlag:</b>	Mitte oder links		
<b>Richtung:</b>	Gerade oder mit Bande rechts		
<b>Lauf:</b>	Siehe links		
<b>Schnitt:</b>	Ohne		
<b>Festigkeit:</b>	Mittel bis zügig		
<b>Wertigkeit:</b>	Vereine: 1 bis 2 / Publikum: 2 bis 4		

**Bahnen & Hindernisse nicht betreten!  
Bruch- und Verletzungsgefahr!**

# BAHN 10 - Schräge Keile



<b>Ball</b> <b>Vereine:</b>	Eurogolf 13		
	oder ähnliches		
<b>Werte:</b>	3 cm	90 Shore	48 g
<b>Ball Gäste:</b>	Oranger Ball		
<b>Abschlag:</b>	Mitte		
<b>Richtung:</b>	Gerade		
<b>Lauf:</b>	Siehe links		
<b>Schnitt:</b>	Ohne		
<b>Festigkeit:</b>	Zügig		
<b>Wertigkeit:</b>	Vereine: 1 / Publikum: 1 bis 3		

**Bahnen & Hindernisse nicht betreten!  
Bruch- und Verletzungsgefahr!**



# BAHN 11 - Passagen



Ball Vereine:	Schwerer, mittelschneller Ball:		
	z.B. Deutschmann D085, D086		
Werte:	48-64 cm	52-57 Shore	72-78 g
Ball Gäste:	Weißer Ball		
Abschlag:	Links aus der Mitte		
Richtung:	Zur Mitte spielen		
Lauf:	Rücklauf rechts oder direkt		
Schnitt:	Ohne		
Festigkeit:	Langsam bis mittel		
Wertigkeit:	Verein: 1 bis 1,5 / Hobby: 1 bis 3		

**Bahnen & Hindernisse nicht betreten!  
Bruch- und Verletzungsgefahr!**


# BAHN 12 - Liegende Schleife



Ball Vereine:	3D Dicker Sauerländer weiß (GL)		
	oder ähnliches		
Werte:	10 cm	50 Shore	59 g
Ball Gäste:	Weißer Ball		
Abschlag:	Rechts aus der Mitte, siehe links		
Richtung:	Mit Vorbande, siehe links		
Lauf:	Knapp links am Loch vorbei, Rücklauf links		
Schnitt:	Ohne		
Festigkeit:	Zügig !		
Wertigkeit:	Vereine: 1 bis 2 / Publikum: 1 bis 3		

**Bahnen & Hindernisse nicht betreten!  
Bruch- und Verletzungsgefahr!**


# BAHN 13 - V-Bahn



Ball Vereine:	MG 130 (KR)		
	oder ähnliches		
Werte:	47 cm	58 Shore	34 g
Ball Gäste:	Pinker Ball		
Abschlag:	Von ganz links oder ganz rechts		
Richtung:	Siehe links		
Lauf:	Knapp am V vorbei über hintere Bande		
Schnitt:	Ohne		
Festigkeit:	Zügig		
Wertigkeit:	Vereine: 1 / Publikum: 2 bis 4		

**Bahnen & Hindernisse nicht betreten!  
Bruch- und Verletzungsgefahr!**

# BAHN 14 - Netz



Ball Vereine:	z.B. MG Netz Assgarantie, Reisinger 34		
	oder ähnliches wie üblich		
Werte:	3 bis 15 cm	> 90 Shore	40 bis 45 g
Ball Gäste:	Oranger Ball		
Abschlag:	Mitte		
Richtung:	Gerade		
Lauf:	Wie üblich :-)		
Schnitt:	Ohne		
Festigkeit:	Mittel		
Wertigkeit:	Vereine: 1 / Publikum: 1 bis 5		

**Bahnen & Hindernisse nicht betreten!  
Bruch- und Verletzungsgefahr!**


# BAHN 15 - Brücke



Ball Vereine:	IG HeMan, Maier Pacman 3, MR Dortmund		
	oder ähnliche GL		
Werte:	21 - 26 cm	65 - 83 Shore	54 bis 60 g
Ball Gäste:	Weißer Ball		
Abschlag:	Rechte Ecke		
Richtung:	Nach links, unten an Bande anlegen		
Lauf:	Wie üblich, Rundlauf, eher keine Rücklaufchance		
Schnitt:	Ohne oder mit		
Festigkeit:	Mittel bis zügig		
Wertigkeit:	Vereine: 1 bis 1,5 / Publikum: 2 bis 3		

**Bahnen & Hindernisse nicht betreten!  
Bruch- und Verletzungsgefahr!**

# BAHN 16 - Labyrinth

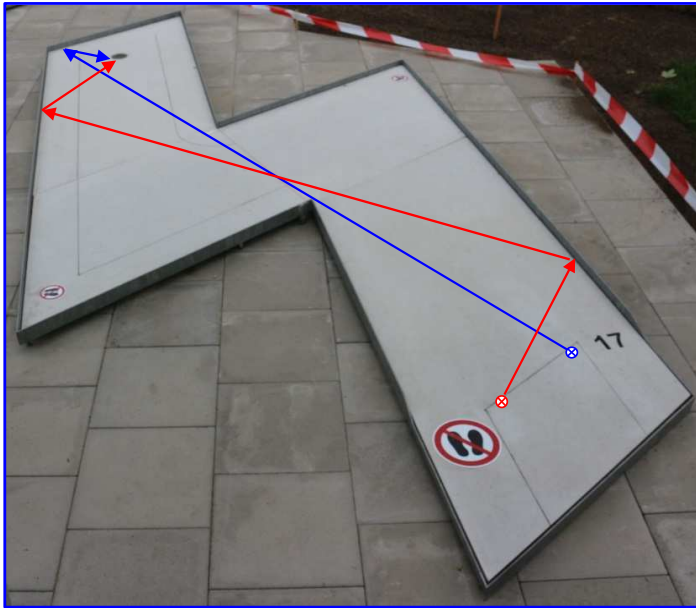


Ball Vereine:	z.B. Laby Assgarantie, Reisinger 34, B&R E 25		
	oder ähnliches, wie üblich		
Werte:	12 bis 14 cm	> 90 Shore	35 bis 45 g
Ball Gäste:	Oranger Ball		
Abschlag:	Rechts aus der Mitte gerade oder links aus der Mitte über Bande		
Richtung:	Gerade oder Vorbande rechts		
Lauf:	Wie üblich, siehe links :-)		
Schnitt:	Ohne		
Festigkeit:	Mittel bis zügig		
Wertigkeit:	Vereine: 1 bis 1,3 / Publikum: 1 bis 3		

**Bahnen & Hindernisse nicht betreten!  
Bruch- und Verletzungsgefahr!**




# BAHN 17 - Blitz



Ball Vereine:	Migo Holland Mühle gelb KL oder 3D		
	Teufelchen Reloaded (gerade)		
	3D "1" MR (über Bande)		
Werte:	4 cm	80 Shore	36 g
	53 cm	45 Shore	68 g
Ball Gäste:	Pinker Ball	rot (Pfeil) blau	Blauer Ball
Abschlag:	Rechte Ecke gerade oder links aus der Mitte über Bande		
Richtung:	Durch die Mitte (evtl. mit Schnitt) oder über 2 Banden		
Lauf:	Siehe links!		
Schnitt:	Gerade: Mit oder Ohne		
Festigkeit:	Je nach Schlagvariante		
Wertigkeit:	Verein: 1 bis 1,6 / Hobby: 1 bis 5		

**Bahnen & Hindernisse nicht betreten!  
Bruch- und Verletzungsgefahr!**

# BAHN 18 - Rohrhügel



Ball Vereine:	z.B. Eurogolf 61, La Bomba		
	Reisinger 31, SV-Golf Höhle d. Sauerlands oder ähnliches, nur kleine Bälle !!!		
Werte:	50 - 55 cm	55 - 75 Shore	32 bis 50 g
Ball Gäste:	Blauer Ball		
Abschlag:	Mitte		
Richtung:	Gerade, leicht rechts denken		
Lauf:	Wie üblich durchs Rohr. :-) Muß sehr präzise gerade sein und Tempo muß genau stimmen, sehr kleines Rohr! Kommt nahezu immer im Rücklauf rechts.		
Schnitt:	Ohne		
Festigkeit:	Mittel		
Wertigkeit:	Vereine: 1 bis 3 / Publikum: 1 bis 3		

**Bahnen & Hindernisse nicht betreten!  
Bruch- und Verletzungsgefahr!**