

Das perfekte Smartphone

01 Entwickle das perfekte Smartphone

Zeichne eine Skizze Deiner Idee und beschrifte sie.



Das perfekte Smartphone

Empathie aufbauen

↳ **Eure neue Herausforderung:**
Ausgehend von dem Smartphone: Gestalte etwas Nützliches und Sinnvolles für Deine:n Partner:in

02 Interviewe Deine:n Partner:in
Mach Dir hier Notizen aus dem ersten Interview.

Diese Fragen können dabei helfen:

→ Was findet Dein:e Partner:in an seinem/ihrer Smartphone gut? Warum?



→ Was gefällt Deiner/Deinem Partner:in gar nicht? Warum nicht?

→ Wofür nutzt Dein:e Partner:in sein/ihr Smartphone regelmäßig?

→ Was sollte das Smartphone noch können oder ermöglichen? Warum?

03 Frage noch einmal nach:
Mache Dir hier Notizen aus dem zweiten Interview.

→ Was möchte Dein:e Partner:in im Leben erreichen?



→ Vor welchen Herausforderungen steht Dein:e Partner:in im Alltag?

→ Stehen die Ziele oder Herausforderungen mit dem Smartphone in Verbindung?

→ Kann sich Dein:e Partner:in an ein besonderes Erlebnis mit seinem/ihrer Smartphone erinnern? In welcher Situation war es besonders hilfreich?

Das perfekte Smartphone

Partner:innenperspektive


↳ **Formuliere die Herausforderung neu:**
Betrachte das Problem nun auf der Grundlage Deiner neuen Erkenntnisse.

04 Halte das Ergebnis aus Deinem Interview fest.

→ Was wünscht sich Dein:e Partner:in? 

→ Warum ist dies Deiner/Deinem Partner:in so wichtig?

05 Entwickle einen Problemsatz



Name _____

braucht _____
Bedürfnis

weil / aber _____
Erkenntnis

Das perfekte Smartphone

Ideen sammeln

↳ Notiere hier den Problemsatz vom letzten Arbeitsblatt:

Entwickle viele verschiedene Ideen, wie du Deiner/Deinem Partner:in helfen kannst.

06 Skizziere mindestens fünf radikal andersartige Wege, wie Du das Bedürfnis Deiner/Deines Partner:in lösen kannst. Es kann ein Smartphone sein, es kann aber auch etwas ganz anders sein.



--	--	--	--	--

07 Stelle Deine Lösungen Deiner/Deinem Partner:in vor und notiere dir hier, was ihm/ihr gefällt und was nicht und warum.

Das perfekte Smartphone

Erster Prototyp

↳ **Nutze das Feedback, um deine Ideen zu verändern und zu verbessern.**

08 Was hast du über das Testen der Ideen über Deine/Deinen Partner:in gelernt? Nutze deine neuen Erkenntnisse und überarbeite Deine beste Idee. Du kannst auch mehrere Ideen kombinieren.

Titel:

Kurzbeschreibung:

Wichtige Funktionen:






1

2

3






Storyboard:



Das perfekte Smartphone






Smartphone Screens:



Das perfekte Smartphone

09 Testen

Notiere hier das Feedback Deines/Deiner Partner:in:

 <p>Das hat Deiner/Deinem Partner:in richtig gut gefallen.</p>	  <p>Das kann noch verbessert werden.</p>
<p>Fragen, die beim Testen gestellt wurden.</p> 	<p>Neue Ideen, die beim Testen genannt wurden.</p> 

Das perfekte Smartphone

Erster Prototyp

↳ **Nutze das Feedback, um deine Ideen zu verändern und zu verbessern.**

08 Was hast du über das Testen der Ideen über Deine/Deinen Partner:in gelernt? Nutze deine neuen Erkenntnisse und überarbeite Deine beste Idee. Du kannst auch mehrere Ideen kombinieren.

 Titel: _____

Kurzbeschreibung:

3 Wichtige Funktionen:

Storyboard: 