

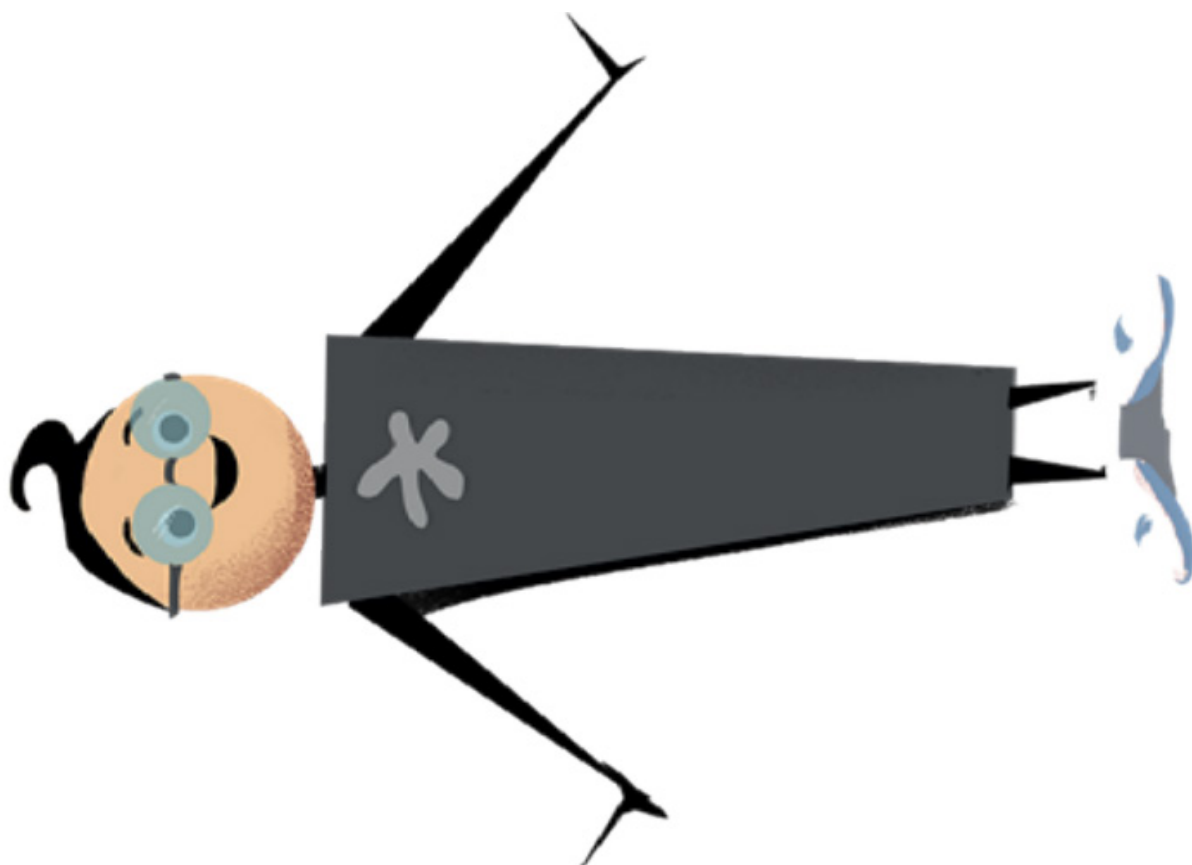
# Agent Antons stjerneløb



- Stå i en cirkel.
- Alle finder en ting i naturen med form som et 0.
- Læg det, I finder, på tavlen.

- Stå i en cirkel.
- Alle børn skiftes til at sige et dyr med 1 vokal (a, e, i, o, u, y, æ, ø, å).
- Skriv et dyr på tavlen og sæt streg under vokalen.

# Agent Antons stjerne løb







- Stå i en cirkel.
- Alle børn skiftes til at sige en frugt eller grøntsag med 2 stavelser.
- Skriv 2 af dem på tavlen og sæt streg under vokalen.

- Stå i en cirkel.
- Alle børn skiftes til at fortælle: Min yndlingsfarve er...
- Skriv 3 forskellige farver på tavlen.

# Agent Antons stjerneløb





- Stå i en cirkel.
- Alle børn skiftes til at sige navnet på en form eller figur.
- Tegn 4 forskellige figurer på tavlen.

- Stå i en cirkel.
- Alle børn finder en ting i naturen, som er ca. 5 cm lang.
- Læg det, I finder, på tavlen.


# Agent Antons stjerneløb






- Form et 6-tal med kroppen. Alle skal være med.
  - Form også et 6-tal med ting fra naturen.
  - Kald på en voksen, når I er færdige.
- 
- Stå i en cirkel.
  - Alle børn skiftes til at sige en ting, som I kan se derfra, hvor I er.
  - Skriv en ting på tavlen med 7 bogstaver.

# Agent Antons stjerneløb








- Stå i en cirkel.
- Alle børn skiftes til at sige et regnestykke, som giver 8.
- Skriv 8 forskellige regnestykker på tavlen.

- Stå i en cirkel.
- Sig hver et ord, som rimer på 9.
- Skriv rimeord på tavlen.

# Agent Antons stjerneløb



# Agent Antons stjerneløb

---

# Agent Antons stjerneløb

---

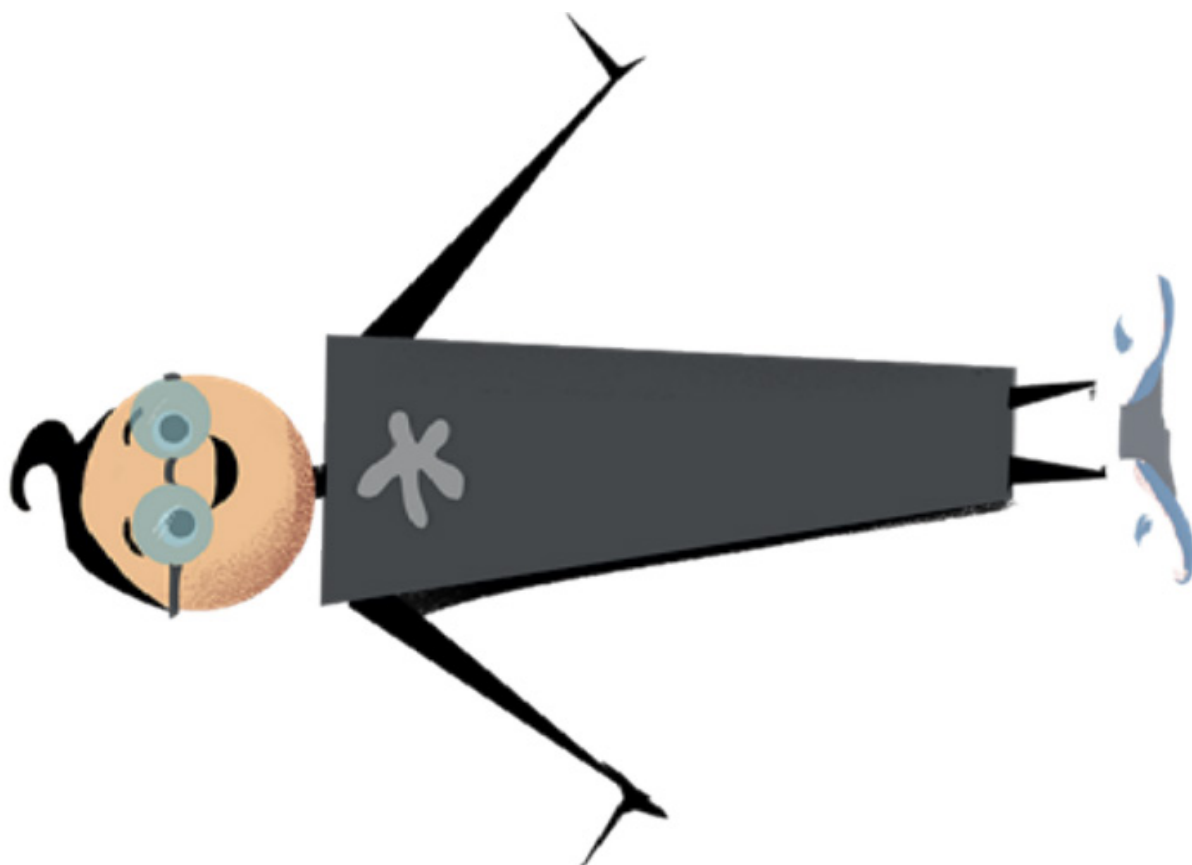


# Agent Antons stjerne løb

- Stå i en cirkel.
- Alle siger en vokal.  
(a, e, i, o, u, y, æ, ø, å)
- Skriv ingenting på tavlen.

- Stå i en cirkel.
- Find 1 kort pind og 9 lange pinde.
- Skriv 10-venneparret på tavlen med både tal og bogstaver.

# Agent Antons stjerne løb






# Agent Antons stjerneløb

- Stå i en cirkel.
- Alle børn skiftes til at sige et ord med enten 2 eller 8 bogstaver.
- Skriv ordene og 10-venneparret på tavlen.

- Stå i en cirkel.
- Alle børn skiftes til at sige en figur eller form.
- Tegn 3 syvkanter og 7 trekanter på tavlen.

# Agent Antons stjerneløb







# Agent Antons stjerneløb

- Stå i en cirkel.
- Find 10 ting.
- Læg de 4 største ting på tavlen og skriv, hvem 4 er 10-ven med.

- Stå i en cirkel.
- Find 5 ting der er ens.
- Læg dem alle på tavlen og skriv, hvad det giver i alt.

# Agent Antons stjerneløb






# Agent Antons stjerneløb

- Stå i en cirkel
- Alle børn siger et ord, der rimer på mand.
- Skriv 4 ord, der rimer og 6 ord, der ikke rimer.

- Stå i en cirkel.
- Alle børn siger et ord på enten 3 eller 7 bogstaver.
- Skriv et ord på 3 bogstaver og et ord på 7 bogstaver på tavlen.

# Agent Antons stjerneløb






# Agent Antons stjerneløb

- Stå i en cirkel.
- Hvis den ældste klapper 8 gange, skal den næste i cirklen klappe 2 gange, da 8 og 2 er 10-venner.

- Stå i en cirkel.
- Skriv alle et tal på tavlen til der er 9 forskellige tal på tavlen.
- Nr. 10 skal være et bogstav.

# Agent Antons stjerneløb



# Agent Antons stjerneløb

---

# Agent Antons stjerneløb

---



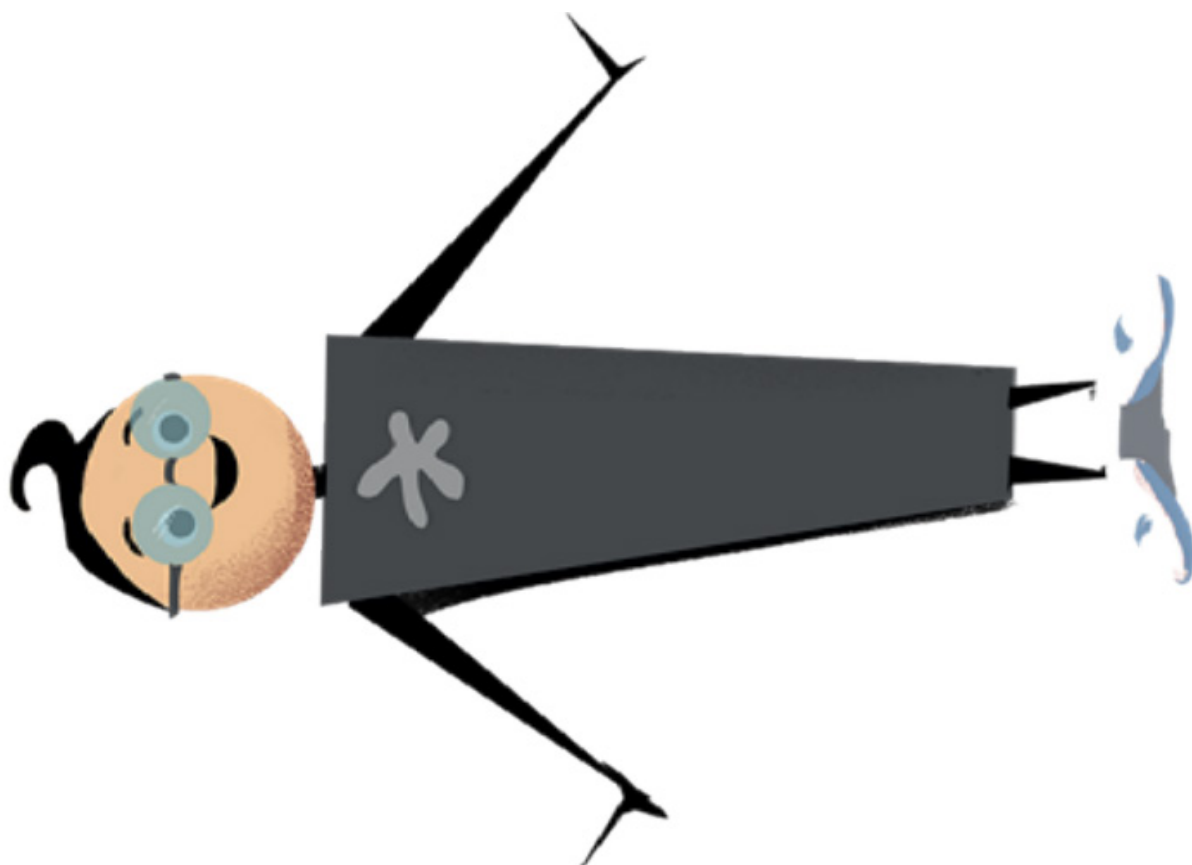


# Agent Antons stjerne løb

- Stå i en cirkel.
- Alle siger en vokal.  
(a, e, i, o, u, y, æ, ø, å)
- Skriv ingenting på tavlen.

- Stå i en cirkel.
- Alle finder en ting. I skal have 10 ting i alt.
- Vælg et tilfældigt antal. Er antallet I har valgt lige eller ulige?

# Agent Antons stjerne løb







## Agent Antons stjerneløb

- Stå i en cirkel.
- I skiftes til at hoppe på et ben og sige stop. Den der hopper, tæller højt.
- Når der bliver råbt STOP, finder I ud af om tallet er lige eller ulige.

- Stå i en cirkel.
- Alle børn skiftes til at sige en figur eller form.
- Figurerne I har nævnt; har de et lige eller et ulige antal kanter? Tegn og skriv på tavlen.

# Agent Antons stjerneløb





# Agent Antons stjerneløb

- Stå i en cirkel.
- Find 10 ting. Del de 10 ting i 2 bunker.
- Den ene bunke skal være et ulige antal, og den anden skal være lige antal.

- Stå i en cirkel.
- Alle børn finder 2 ens ting.
- Læg et ulige antal ting på tavlen, som er tungere end en fjer.

# Agent Antons stjerneløb






# Agent Antons stjerneløb

- Stå i en cirkel.
- Alle børn siger et lige tal.
- Skriv det tal, som bliver sagt flest gange i øverste venstre hjørne på tavlen.

- Stå i en cirkel.
- Alle børn finder en ting i naturen.
- Læg et ulige antal ting på tavlen, som i mener, er tungere end en fjer.

# Agent Antons stjerneløb








# Agent Antons stjerneløb

- Stå i en cirkel.
- Alle børn skiftes til at sige en ting, som er rund.
- Skriv et lige antal runde ting på tavlen.

- Stå i en cirkel.
- Sig hver et ord som rimer på spand.
- Skriv et ulige antal rime-ord på tavlen.

# Agent Antons stjerneløb



# Agent Antons stjerneløb

---

# Agent Antons stjerneløb

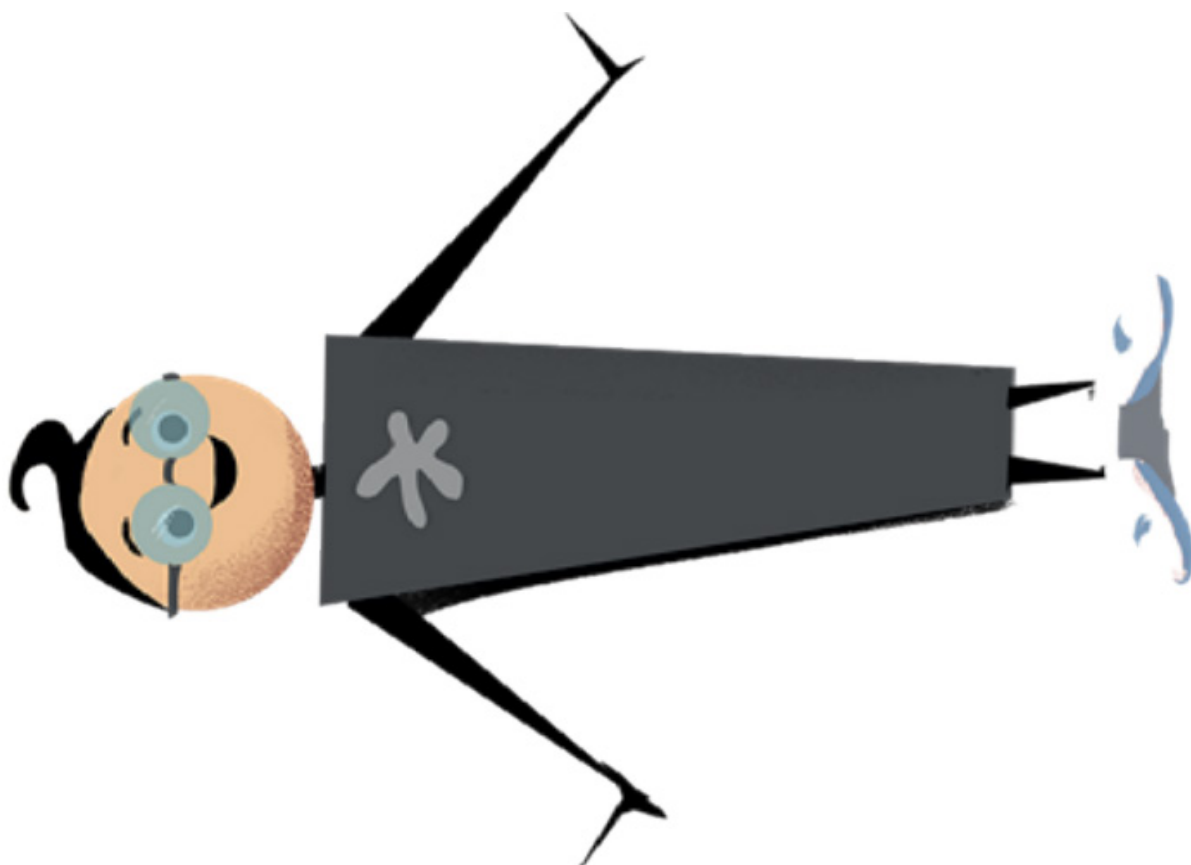
---



- Stå i en cirkel.
- Alle børn bygger et 0 ud af ting fra naturen, og viser det til hinanden.
- Skriv eller tegn et nul på tavlen.

- Stå i en cirkel.
- Alle børn skiftes til at sige noget, der kan gøre dem trist.
- Skriv eller tegn 1 af de ting, der er blevet sagt på tavlen.

# Agent Antons stjerne løb






## Agent Antons stjerneløb

- Stå i en cirkel.
- Alle børn skiftes til at sige et regnestykke, der giver nul.
- Skriv 2 forskellige regnestykker på tavlen.

- Stå i en cirkel.
- Alle børn siger 3 ting, der gør dig glad. Den ældste starter.
- I det øverste venstre hjørne skrives 1 af de ting, der er blevet sagt på tavlen.

# Agent Antons stjerneløb







- Stå i en cirkel.
- Alle børn skiftes til at sige, hvordan man kan vise eller skrive nul.
- Del tavlen op i 4 felter, og tegn/skriv/vis 4 forskellige måder.

- Stå i en cirkel.
- Alle børn skiftes til at sige et synonym for 0. (Synonymer er ord, der betyder det samme)
- Skriv ordene på tavlen.

# Agent Antons stjerneløb






## Agent Antons stjerneløb

- Stå i en cirkel.
- Alle børn skiftes til at sige et tal med et 0.
- Skriv et af tallene på tavlen, og tilføj et ekstra 0, uden at det ændrer på tallets værdi.

- Stå i en cirkel.
- Alle børn skiftes til at sige et ord, der starter med konsonanten n – som i nul.
- Kan I komme i tanke om ord uden en konsonant? Skriv dem på tavlen.

# Agent Antons stjerneløb





- Stå i en cirkel.
- Alle børn skiftes til at sige et rime-ord til nul. Den yngste starter.
- Kan li finde ord, der ingen rime-ord har? Skriv dem på tavlen.

- Stå i en cirkel.
- Skiftes til ingenting at sige mens du hopper 0 gange. Den uden mund starter.
- Skriv ingenting på tavlen.

# Agent Antons stjerneløb

