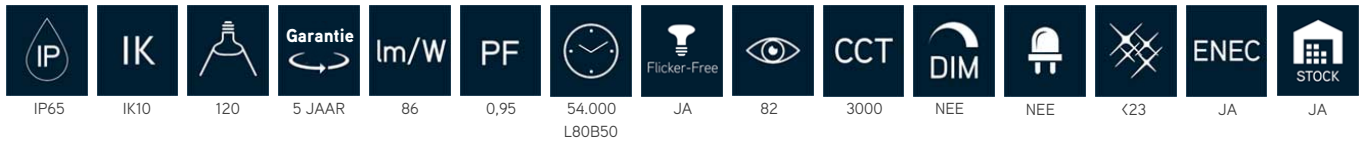


LED armatuur SOLA voor wand- of plafondmontage. Slagvaste polycarbonaat behuizing IP65 IK10. Voorzien van 'toolless' aansluitklemmen voor een snelle en makkelijke montage. Met kabelingangen langs boven en zijkant. Met ingebouwde microwave sensor. Detectiebereik tot 9 meter bij muurmontage.



Technische eigenschappen

Referentie	SO183STM
EAN code	5420076217655
ETIM code	EC002892

Elektrische eigenschappen

Systeem vermogen (W)	18
LED vermogen (W)	17
Aansluitspanning (Vac)	200-240
Frequentie (Hz)	50
Driver inbegrepen	ja
Driver intern/extern	intern
Driver merk	
Driver referentie	
Dimbaar	nee
Flicker free	ja
Power factor	0,95
THD	
Driver output (V)	27-42
Driver output (mA)	500
Energie klasse	A+

Afmeting en materiaal eigenschappen

Afmetingen (LxBxH)	290x290x103mm
Gewicht (kg)	1,3
Kleur	wit RAL9003
Werktemperatuur (°C)	-20~+50
IP waarde	IP65
IK waarde	IK10
UV bestendig	ja
Zeewater bestendig	nee
Aantal in bulk	4
Aantal op pallet	132
Minimum bestelaantal	1

Lichttechnische eigenschappen

Lichtbundel(°)	120
Kleurtemperatuur (K)	3000
Kleurweergave CRI	82
UGR	<23
Kleurvastheid SDCM	3
Lumen output (Lm)	1550
Lm/W	86
Flux code	47 78 94 100 95
Ledchip	SMD2835
Ledfabrikant	Hongli
Aantal LEDs	99
Aantal op 16A C curve	38
Aantal op 16A D curve	60
Fotobiologische klasse	RG1

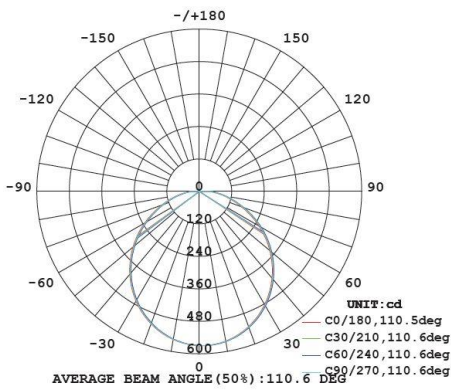
Garantie en certificatie

Levensduur (u)	54.000 L80B50
Garantie (jaar)	5
ENEC	ja


Instelmogelijkheden detectie

Detectie gebied	10-50-75-100%
Tijd 100% output	30s-3m
Daglicht sensor (lx)	2lux-10lux-50lux-off
Tijd dimniveau	0s-30s-10m-off
Dimniveau (%)	10%-30%
Master/slave functie	nee

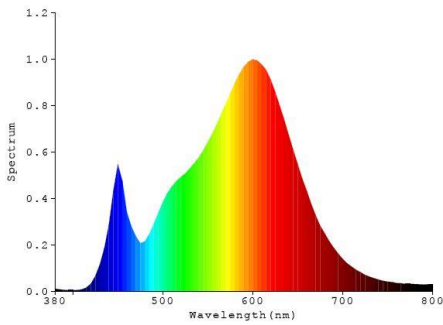
Lumen distribution



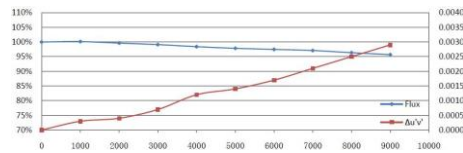
Distance curve:



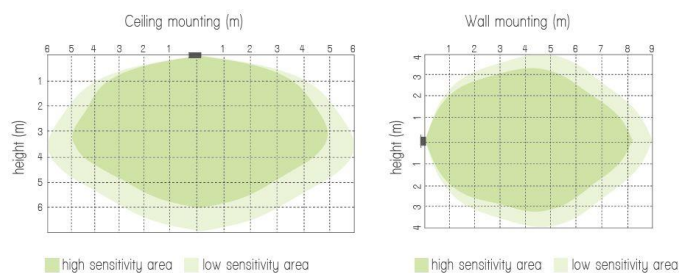
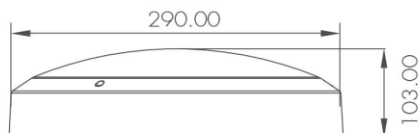
Spectrum distribution



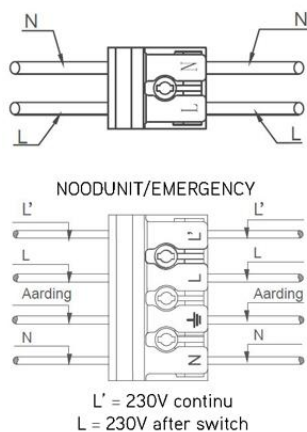
Lumendrop



Afmetingen



Aansluitschema



Detection area			Hold-time		Daylight sensor		Stand-by period		Stand-by dimming level	
	1	2	3		4	5	6	7	8	
I	●	●	●	30S	●	●	●	●	●	10%
II	●	○	○	3min	●	○	●	○	○	30%
III	○	●			○	●	○	●		
IV	○	○			○	○	○	○		