




# Grundejerforeningen

## Løvsangerparken

Nr. 60 – 100 (Etape I)

Inden en ændring af husenes udvendige facader m.v. påbegyndes skal bestyrelsen altid informeres, og eksisterende, godkendte løsninger skal anvendes.

Har man andre ønsker om ændringer, skal bestyrelsen ansøges om det. Husk at gøre det i god tid inden arbejdet begyndes. Bestyrelsen hører bebyggelsesudvalget og svarer derefter ansøgeren.

Sted	Ændring	Bemærkninger	Billede
Tag	Ovenlysvindue mod syd	78 x 140 cm.  Placeres så ekstra vindue flugter med oprindelige	
Tag	Ovenlysvindue mod nord	2 á 78 x 140 cm.  Placeres så ekstra vindue flugter med oprindelige	
Tag	Solceller	Placeres i et rektangulært felt eller i T-form med mindst 1 tegl til tagryg og tagfod samt to tegl til gavl og naboejendom.  Skal være med sorte kanter.	

Dør	Ny type hoveddør	Den vandrette vinduessprosse i døren skal flugte med den anden vindueskant i facaden.	
Facade	Gavlvinduer	Der findes forskellige muligheder. Indsend venligst en ansøgning med forslaget ændring – og henvis gerne til et hus, der allerede har det ændring, du gerne vil have.	

Farver	
Træ v. stuevindue	Gori farveløs Gori pine 604 Gori grøn umbra 720 (alt. RAL 6020) Gori svenskrød 504 (alt. RAL 3009)
Vinduer/døre	Gori grøn umbra 720 (alt. RAL 6020)
Skur, gavle og carport	Gori grøn umbra 720 (alt. RAL 6020) Gori teak 601
Tag	Sort Cement Sten, Dobbelt S (fra 1976)

20-09-2023