

# FEMINA



## Lingerie Styling Secrets.

**LINGERIE  
FASHION  
STORE**

DI - ZA: 10u - 18u  
Stationsstraat 93  
9100 Sint-Niklaas






Vanessa, Pascale & Liesbeth  
jouw lingerie stylistes

# Special Lingerie Styling secrets.

Lingerie kan een enorme boost geven aan je zelfvertrouwen. Zelfs als niemand je lingerie ziet, voel jij de luxe van een perfect passende set – een cadeau aan jezelf! Als dé specialist in lingerie en styling, helpen wij je stralen in je feestkledij. Met deskundig advies en handige tips. Laat de feestdagen extra bijzonder zijn met Lingerie Femina, jouw partner in stijl!

## SUNDAY SHOPPING

Zondag 15/12: 13u– 17u  
Zondag 22/12: 13u– 17u

 [www.lingerie-femina.be](http://www.lingerie-femina.be)  
 [femina.sint.niklaas](https://www.facebook.com/femina.sint.niklaas)  
 [lingerie.femina](https://www.instagram.com/lingerie.femina)

Femina | Lingerie Lifestyle Store  
Stationsstraat 93  
9100 Sint-Niklaas  
Dinsdag - zaterdag: 10u00-18u00



# Comfort en ondersteuning.

Ga voor bh's met **bredere bandjes** om druk op de schouders te verminderen en een betere verdeling van het gewicht te krijgen. Dit geeft een lichtere, ontspannen uitstraling.

Voor vrouwen met een grotere cupmaat is een **beugel-bh** ideaal voor extra ondersteuning tijdens lange feestavonden.




## Stijltip

Kies voor kwalitatieve bh's, jouw garantie voor langdurig comfort. Hoe herken je kwaliteit?



Extra beschermde beugels knellen niet.



Specifiek stikpatroon voor afslankend en liftend effect.







Lingerie  
Styling Secrets

# Mix & Match Lingerie & Fashion.

Lingerie mag gezien worden! Speel met kleur en textuur om je bovenkleding naar een hoger niveau te tillen. Een bralette in een contrasterende kleur kan prachtig zijn onder een transparante blouse, of combineer een kanten topje met een blazer voor een chique look.

Houd de balans: combineer een opvallende bralette met rustige bovenkleding, of gebruik een nude BH onder een gedurfde print om het subtiel te houden.



## Stijltip

Mix warme en koele tinten voor een speels effect. Denk bijvoorbeeld aan bordeauxrood met zachtroze of smaragdgroen met zwart.



# Off Shoulder Styling.

Boost je zelfvertrouwen en geef jezelf de vrijheid in styling. Met een goed passende strapless bh kan je creatief zijn en zelfverzekerd de feestdagen tegemoet. Ideaal voor strapless jurken of tops.


Heeft je outfit veel structuur? Kies een strapless bh met lichte padding voor meer vorm.

Kom langs met je feestkleding en we stylen je.



## Stijltip

Een strapless bh moet perfect passen om te voorkomen dat hij afzakt. Durf hier voor een maatje smaller in de rug te gaan voor extra support.



Lingerie  
Styling Secrets



Lingerie  
Styling Secrets

# V-hals of Open rug.

Een diepe V-hals of een jurk met een open rug straalt elegantie en sensualiteit uit, maar vraagt om de juiste lingerie die zowel onzichtbaar is als ondersteuning biedt. Hier zijn drie onmisbare oplossingen om jouw look naadloos te perfectioneren.




## Plak BH MINIMALISTISCH EN DISCREET

Voor een open rug of een diepe V-hals is de plak-BH een ideale keuze. Zorg ervoor dat je de huid schoon en droog houdt voordat je de BH aanbrengt voor optimale hechting.

## Bodysuit

### ALL-IN-ONE ELEGANTIE

Een bodysuit met een laag uitgesneden rug en een diepe V-vorm aan de voorkant biedt niet alleen perfecte ondersteuning, maar voorkomt ook zichtbare randen.



## Kruis-BH van Chantelle

Deze unieke BH combineert slimme technologie en stijl. De bandjes kruisen subtiel onder de borst en bieden ondersteuning zonder zichtbaar te zijn bij een diepe V-hals of open rug.



## Stijltip

Plak bh's zijn herbruikbaar als je ze na elk gebruik voorzichtig schoonmaakt met water en zeep. Zo blijven ze langer plakken!



## De plak-bh in 3 stappen.

# 1

### VOORBEREIDING VAN DE HUID

Begin met een schone en droge huid. Vermijd het gebruik van lotions, oliën of parfum op je borst, omdat deze de hechting kunnen verminderen.

Tip: Gebruik een zachte reiniger om eventuele restjes van crèmes of zweet te verwijderen.

# 2

### POSITIONEER DE CUPS

Houd één cup vast en trek voorzichtig je huid strak voordat je de plakzijde aanbrengt. Begin aan de buitenkant van je borst en werk naar binnen toe voor de beste lift en vorm. Herhaal dit met de andere cup, en zorg ervoor dat ze symmetrisch zitten. Druk de cups stevig aan.

# 3

### VERBIND EN PERFECTIEER

Als je plak-BH een verbindingsstuk in het midden heeft, sluit dit pas nadat beide cups perfect zitten. Dit zorgt voor de gewenste push-up of vorm. Controleer in de spiegel of alles onzichtbaar blijft onder je kleding.

Lingerie  
Styling Secrets



# Shapewear.

Shapewear is jouw geheime wapen voor een zelfverzekerde look, of je nu een strakke jurk draagt of een high-waisted broek. Kies het juiste compressieniveau: licht voor dagelijks gebruik en stevig voor speciale gelegenheden. Shapewear met naadloze randen en in een nude tint is ideaal onder lichte of aansluitende stoffen.

Een goed passende shapewear voelt als een tweede huid en geeft je een prachtig silhouet zonder knelpunten.



## Stijltip

Kies altijd de juiste maat! Te klein kan oncomfortabel zijn en juist onnodige randen creëren.

Lingerie  
Styling Secrets





Lingerie  
Styling Secrets

# Elegantie en Functie in Eén.

Een body combineert lingerie met een fashion-forward touch. Perfect onder een blazer voor een chique look, of als subtiele basis onder een jurk.

Moderne bodysuits bieden vaak lichte shaping en hebben strategisch geplaatste uitsparingen voor een onzichtbare afwerking.

Kies voor een model met verstelbare bandjes voor extra comfort.



## Stijltip

Bodysuits met drukknopjes aan de onderkant zijn niet alleen stijlvol, maar ook praktisch.



# Comfort Meets Chic.

De bralette is perfect voor casual dagen waarop je comfortabel én stijlvol wilt zijn. Combineer een kanten bralette met een semi-transparante top of oversized blazer voor een trendy look.

Heb je een trui met een diepe hals of een oversized top? Een bralette met mooie textuur of kant voegt een subtiële, vrouwelijke touch toe. Vooral tijdens koudere maanden is het een stijlvolle manier om wat extra lagen te creëren zonder zwaar te lijken.



## Stijltip

Heb je een grotere cupmaat? Kies een bralette met een bredere band onder de borst voor extra ondersteuning zonder in te leveren op stijl.







Lingerie  
Styling Secrets

# Onzichtbare Slips.

Niets is vervelender dan een slip die door je kleding heen tekent. Kies voor naadloze slips van zachte, ademende stoffen zoals microvezel. Deze sluiten perfect aan op je lichaam en blijven onzichtbaar, zelfs onder strakke jurken of broeken.

Kies een slip uit gladde materialen zoals microvezel. Het zorgt ervoor dat kleding niet omhoog kruipt of aan je slip blijft hangen.



## Stijltip

Vermijd slips met elastische randjes aan de benen; deze kunnen alsnog aftekenen. Ga voor een bonded-edge afwerking voor een écht glad resultaat.



# Naadloze BH's.

Voor strakke tops of T-shirts is een naadloze BH onmisbaar. Deze modellen zorgen voor een gladde look zonder zichtbare lijnen of textuur. Kies voor spacer cups als je extra ademend comfort wilt.

Let op de kleur; een BH in een tint dicht bij je huidskleur is veelzijdiger dan wit, vooral onder lichtere stoffen.



## Stijltip

Gebruik een naadloze BH met afneembare bandjes voor veelzijdigheid; perfect voor off-shoulder tops of halterjurken.



Lingerie  
Styling Secrets



Lingerie  
Styling Secrets

# Décolleté Styling.

Bij een diep decolleté is de juiste BH essentieel. Voor een subtiele look kies je een plunge-BH die de natuurlijke lijn van je borsten volgt. Wil je meer drama? Ga dan voor een push-up model met een gladde afwerking.

Een BH met sierlijke bandjes of kant aan de voorkant kan een extra accent geven aan je outfit, vooral bij een lage V-hals.



## Stijltip

Gebruik fashion tape om je kleding op zijn plek te houden, zodat je BH volledig verborgen blijft.





## NEW - Juwelen

Vanaf € 10



## NIEUW - Handtassen

Vanaf € 49,95



CADEAUTIPS



## Kamerjassen

Vanaf € 59,95



## Pyjama's

Vanaf € 69,95





## Slaapkleedjes

Vanaf € 59,95



## Body's

Vanaf € 79,95




CADREAUTIPS



## Boîte à désir

Vanaf € 99




## Staff Ketting

Vanaf € 60



WARME  
GESCHENKTIP



## CADEAUBON

---

Maak dit feestseizoen magisch en geef de gave van keuze en vreugde!

Duik dit feestseizoen in de warme gloed van gulle genegenheid en deel vreugde met onze betoverende cadeaubon! Geef het perfecte geschenk aan je dierbaren en laat ze zelf kiezen uit een overvloed aan geweldige lingerie.

## SUNDAY SHOPPING

Zondag 15/12: 13u– 17u

Zondag 22/12: 13u– 17u