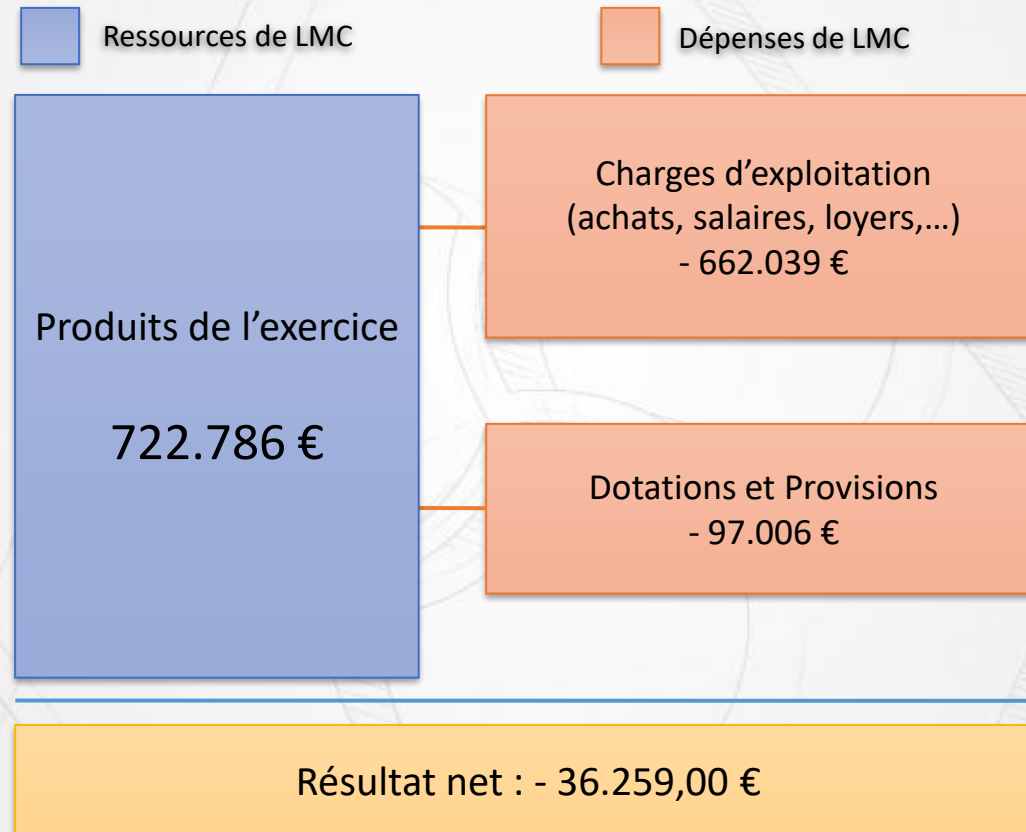




Présentation des résultats comptables au 31/12/23


Centre social associatif LMC-Pissevin

COMPTE DE RÉSULTAT AU 31/12/23

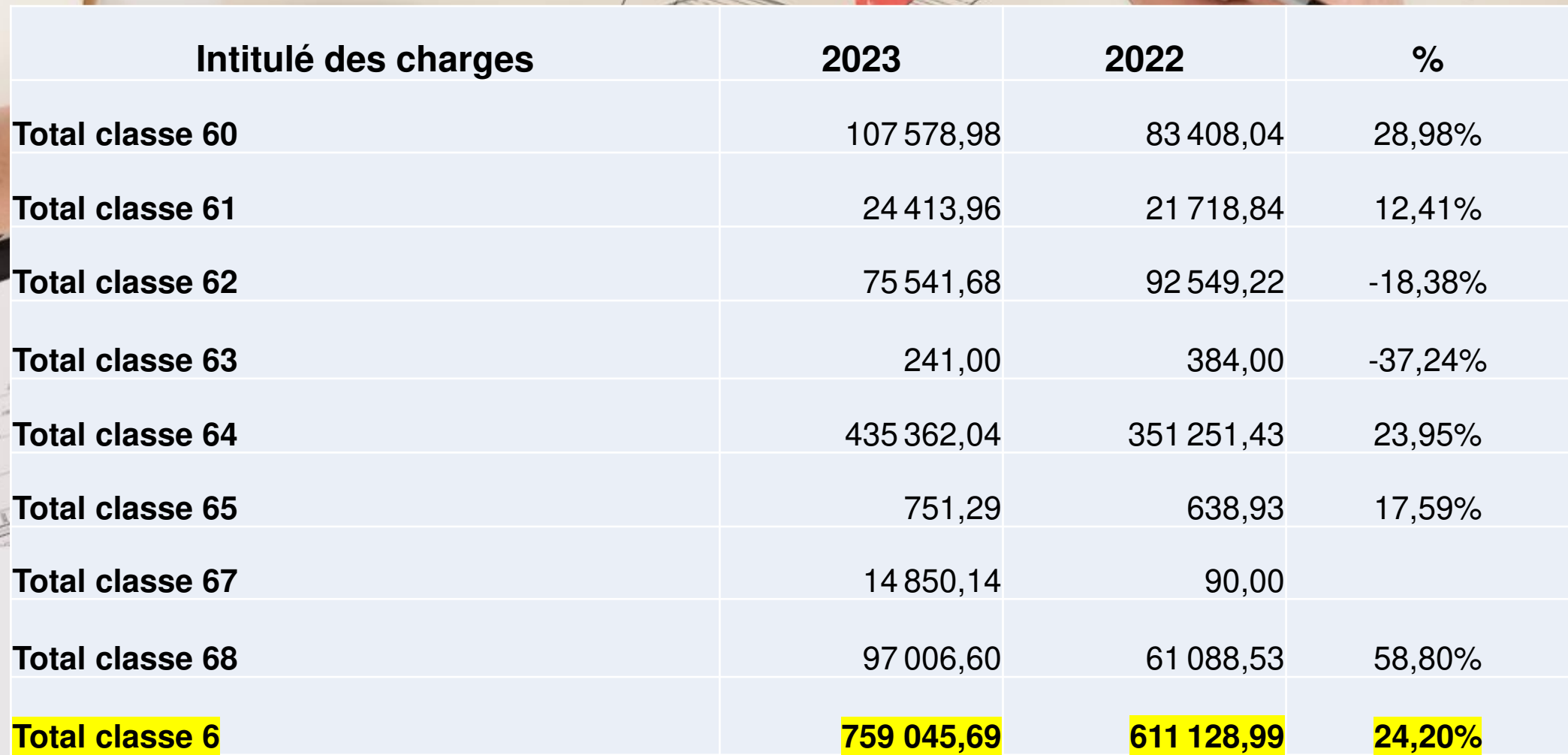


COMPTE DE RÉSULTAT

	Au 31/12/2022	Au 31/12/2023	Variation
Subventions et autres recettes	662.466 €	722.786 €	
Total Produits	662.466 €	722.786 €	+ 9,10 %
Charges d'exploitation	- 550.040 €	- 662.039 €	
Provisions et Dotations	- 61.089 €	- 97.006 €	
Total Charges	611.129 €	- 759.045 €	+ 24,20 %
Résultat net	51.337 €	- 36.259 €	- 29,37 %



PRODUITS	2023	2022	%
Total classe 70	-28 512,24	-21 348,91	33,55%
Total classe 72		-150,00	
Total classe 73	-126 257,60	-121 970,60	3,51%
Total classe 74	-457 385,71	-447 003,02	2,32%
Total classe 75	-20 386,44	-60 926,58	-66,54%
Total classe 76	-2 735,77	-1 078,44	153,68%
Total classe 77	-33 401,66	-6 988,72	377,94%
Total classe 78	-54 107,00	-3 000,00	1703,57%
Total classe 7	-722 786,42	-662 466,27	9,11%



Intitulé des charges	2023	2022	%
Total classe 60	107 578,98	83 408,04	28,98%
Total classe 61	24 413,96	21 718,84	12,41%
Total classe 62	75 541,68	92 549,22	-18,38%
Total classe 63	241,00	384,00	-37,24%
Total classe 64	435 362,04	351 251,43	23,95%
Total classe 65	751,29	638,93	17,59%
Total classe 67	14 850,14	90,00	
Total classe 68	97 006,60	61 088,53	58,80%
Total classe 6	759 045,69	611 128,99	24,20%

SUBVENTIONS 2023	2023	%	2022	%
ETAT & aides aux postes	270 790,52	46,61%	280 177,60	49,87%
CAF DU GARD	171 922,09	29,59%	154 939,31	27,58%
REGION OCCITANIE	15 000,00	2,58%	15 000,00	2,67%
DEPARTEMENT DU GARD	73 350,00	12,63%	68 110,00	12,12%
VILLE DE NIMES	44 380,70	7,64%	38 111,20	6,78%
NIMES METROPOLE	5 500,00	0,95%	5 500,00	0,98%
TOTAUX	580 943,31	100 %	561 838,11	100 %