

# Mitt vinterhefte

Natur/Miljø



Mitt navn: \_\_\_\_\_

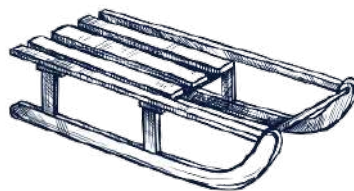
Klasse: \_\_\_\_\_

# Vinter


Hva vet du om vinteren?



Tegn og skriv.

A large, empty rounded rectangular box with a blue border, intended for drawing or writing.

Skriv noen ord om vinteren.

Three horizontal lines for writing, positioned to the left of the person illustration.

# Vinterens kjennetegn



Vintermånedene er desember, januar og februar. Vinteren er den kaldeste årstiden. Da kan det komme mye snø, og man kan bygge snømann og kaste snøballer.

I desember er det også julaften og nyttårsaften.

De siste bladene på trærne har falt av, og kun stammen er tilbake.



Hva liker du best å gjøre, finne på om vinteren?  
Skriv på linjene. Du må gjerne skrive flere ting.

---

---

---

# Tegn temperaturen



Hvordan kan temperaturen være på en skoleuke om vinteren? Prøv å lage din egen uke ved å måle temperaturen og fylle ut termometeret.

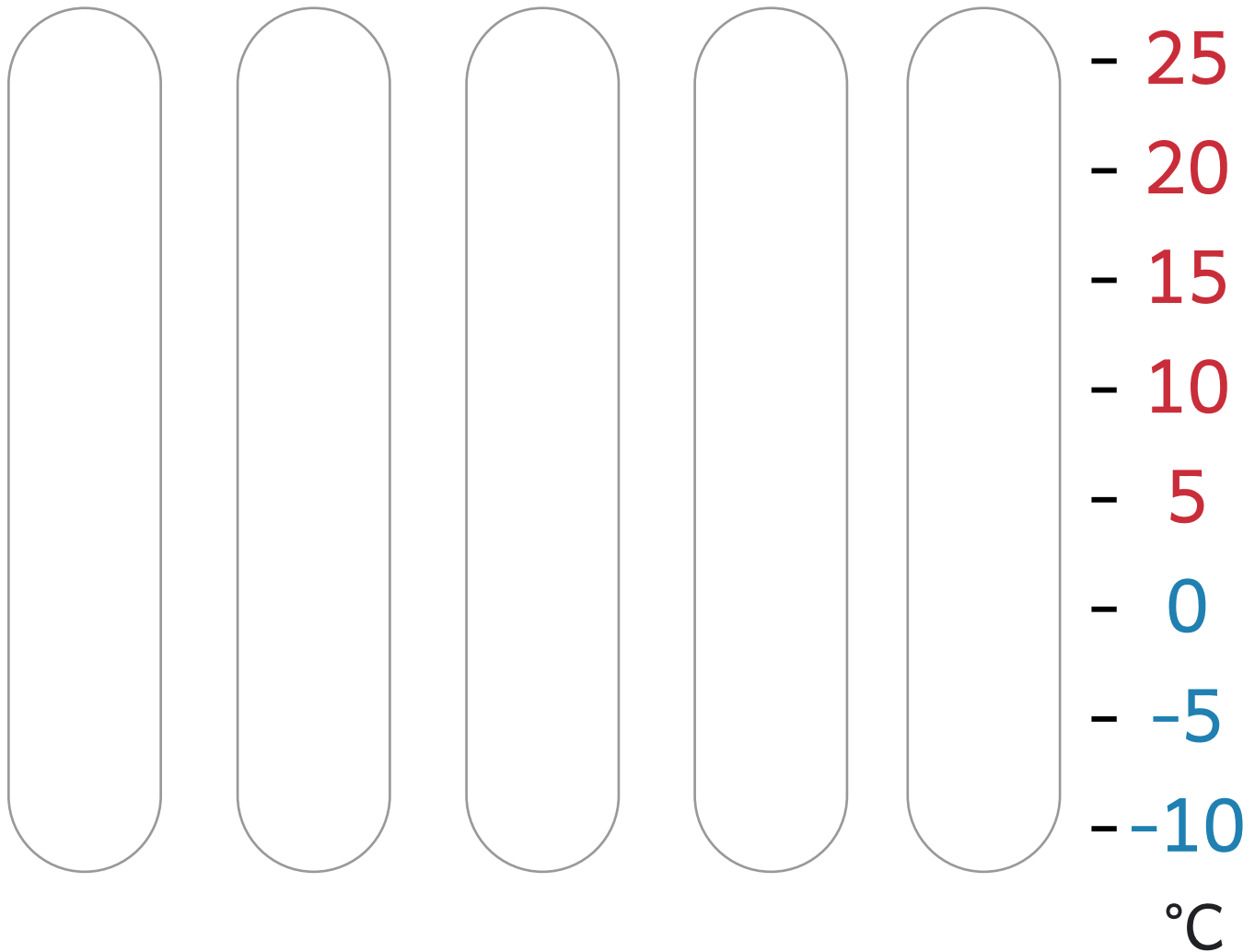
mandag

tirsdag

onsdag

torsdag


fredag





# Vinter

Tegn de klærne som du har på, når det er vinter.



Skriv også flere ord på linjene.


---

---



# Været om vinteren

Om vinteren er det veldig kaldt. Man skal pakke seg godt inn i de varmeste klærne man har. Noen ganger snør det, og hvis det er kaldt nok, kommer det is på vann og sjø.



Det begynner å snø, hvis regnet fra skyene blir så kaldt at det fryser. For at snøen skal legge seg på jorden, skal gradene være under frysepunktet - altså 0 grader. Hvis jorden er varm smelter snøen med det samme.

Hva har du laget av snø?

Skriv det i boksen her.

# Vinter

Tegn resten av snøfnugget ferdig.





# Dyrene om vinteren

Om vinteren er det dyr som går i vinterhi. Da ligger dyrene i sine huler og sover seg gjennom hele den kalde vinteren. På den måten må de ikke finne mat i snø og kulde.



Fuglene søker inn til byen for å finne mat og få varme, og flyr hjem til skogen igjen senere. Mange insekter tåler ikke kulden, og derfor dør de. Eggene deres overlever, derfor kommer det nye insekter igjen til våren.




Hvilke vinterdyr vet du om? Det behøver ikke være noen du har sett i virkeligheten. Skriv dem i boksen her.



# Tegn og fargelegg

Tegn en vintertegning.



# Vinterutfordringer

## Utfordring 1

Prøv å fryse en flaske med vann. Sett en strek på flasken, der som vannet går opp til, før du fryser den ned. Frys vannet, og se hvor isen går til nå.



Raskeste:

## Utfordring 2

Få læreren din til å lage en isklump. Hvor raskt kan du få den til å smelte? Prøv å bruke kaldt vann, varmt vann, salt og saltvann. Ta tiden på det, og utfordre hverandre. Skriv den raskeste måten på linjene.

---

---

---

---

---

---