


Mitt hefte om universet


1.- 3. klasse



Velg ditt astronaut navn:

Lær om planetene

I vårt solsystem er det 8 planeter.
Den planeten vi bor på er **grønn** og **blå**.
2/3 av planeten vår er dekket med **blått** vann.
Den **grønne** fargen er land.
På vår planet er det liv.



Fargelegg
Jorden i
riktige farger.

Skriv ordene

vann

Jorden

solsystem

planet

land

Lær om Månen

Jorden har én måne.
Månen forandrer seg i løpet av en måned.

Vi kaller det Månens faser:

- nymåne
- tiltagende måne (ny)
- fullmåne
- avtagende måne (ne)

Skriv Månens fase.





I 1969 landet en romraket fra USA på Månen. Mannen **Neil Armstrong** ble det første mennesket på Månen.

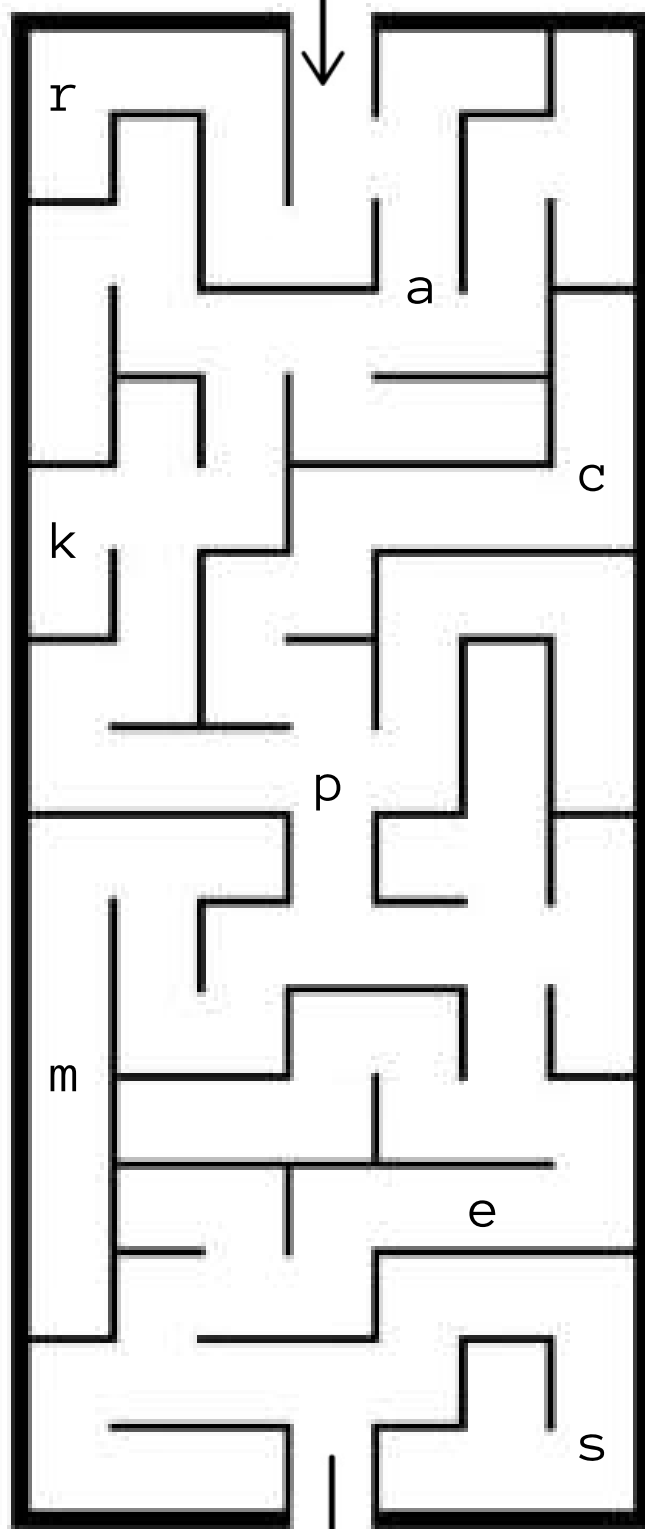
Aper i verdensrommet



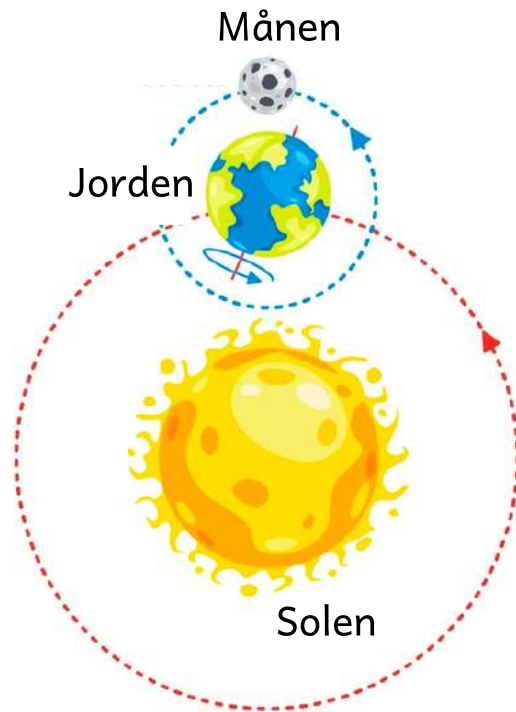
Aper ble sendt ut
i verdensrommet
før mennesker.

Hjelp rom-åpen Albert
med å finne veien til
raketten.

Skriv bokstavene.




Lær om Solen



Jorden går i bane rundt solen. Det tar 365 dager. Det kaller vi **et år**.


Jorden går også rundt seg selv. Det tar **24 timer** for en runde. Et døgn.

Tegn Solen, Månen og Jorden.



Lær om planetene

Les om planetene og skriv planetens navn.



Merkur er den minste planeten i solsystemet.



M



På **Venus** er skyene laget av giftig syre.





Jorden kalles "den blå planeten".





På **Mars** har det kanskje vært liv.



Lær om planetene

Les om planetene og skriv planetens navn på linjen.



Jupiter er den største planeten i solsystemet.





Rundt om **Saturn** er det ringer.





På **Uranus** er det -224 grader.





Neptun kalles for en is-gigant.



Rummet i farver

Farvgelegg bokstavene på tegningen.

A= blå


D= grønn

B= rød

E= oransje

C= gul

F= lilla



Finn planetene

Finn ordene i firkanten. Få hjelp fra ordene i siden.

x	s	a	t	u	r	n	l
v	u	i	m	å	n	e	o
e	a	j	e	z	c	k	j
n	e	p	t	u	n	k	o
u	j	o	e	b	l	q	r
s	q	v	o	y	m	d	d
o	m	a	r	s	p	o	e
u	x	t	q	o	w	x	n
f	g	q	v	l	l	n	p
h	s	t	j	e	r	n	e



meteor



Venus



Måne



Jorden



Neptun



stjerne



Mars



Sol



Saturn

Gjett og fargelegg

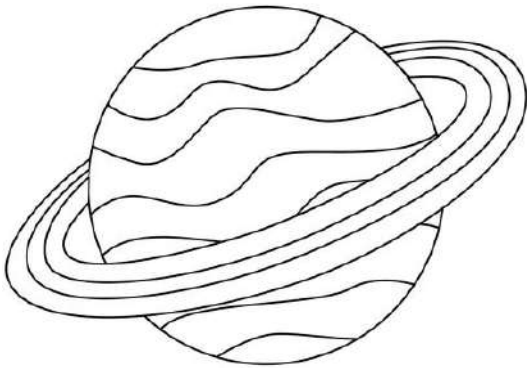
Gjett planeten og skriv navnet på linjen.

Fargelegg planetene.

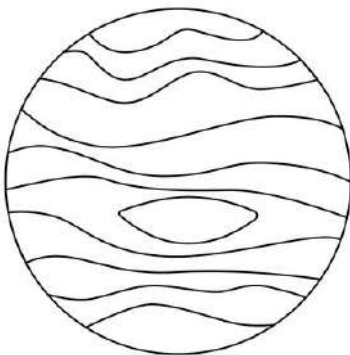
Saturn

Jorden

Neptun







Sett inn vokaler

Sett inn vokaler i de tomme feltene.



J__p__t__r



__r__n__s



J__rd__n



S__t__rn




V__n__s



N__pt__n



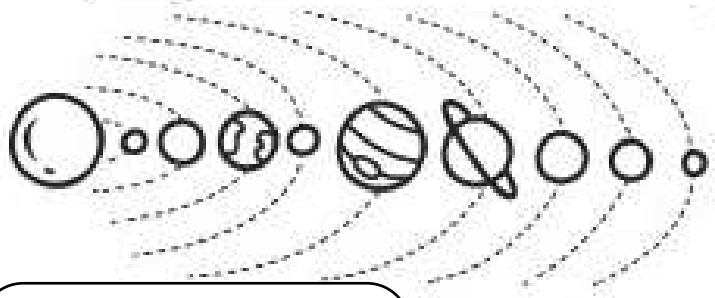


M__rk__r



M__rs

Hva passer sammen?

Skriv inn ord fra boksen. Fargelegg tegningen.

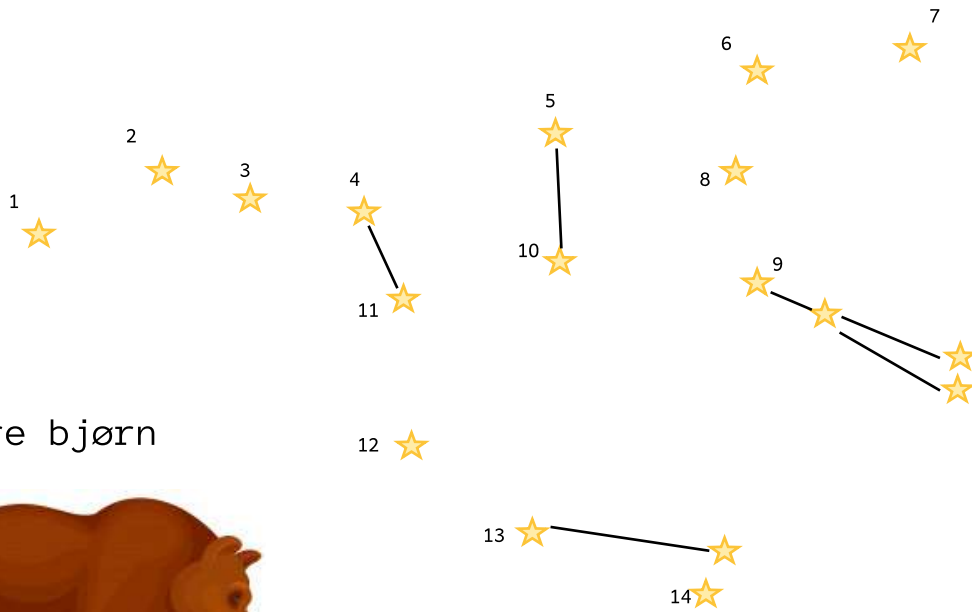


romvesen meteor
astronaut rakett solsystemet
stjernebilde UFO

Stjernebilder

På himmelen er det mange stjerner. Hver stjerne er faktisk en sol. Noen stjerner danner et bilde.

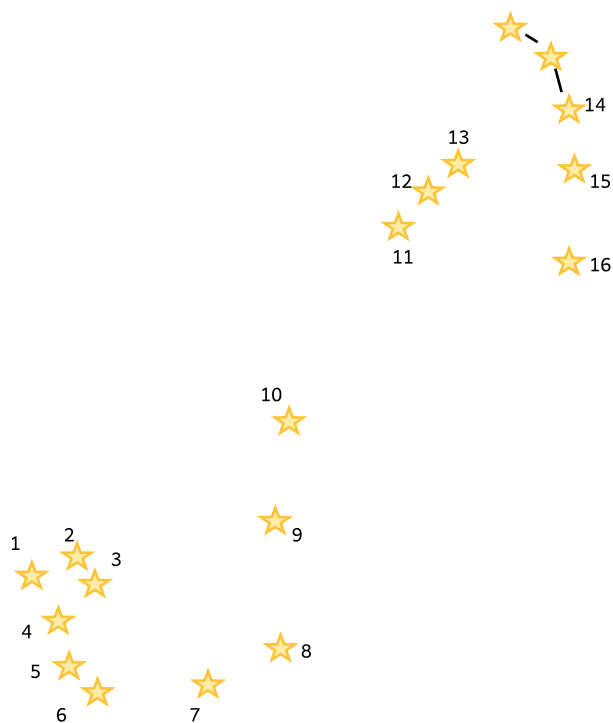
Sett en strek mellom tallene i riktig rekkefølge. Da tegner du et stjernebilde fra himmelen.



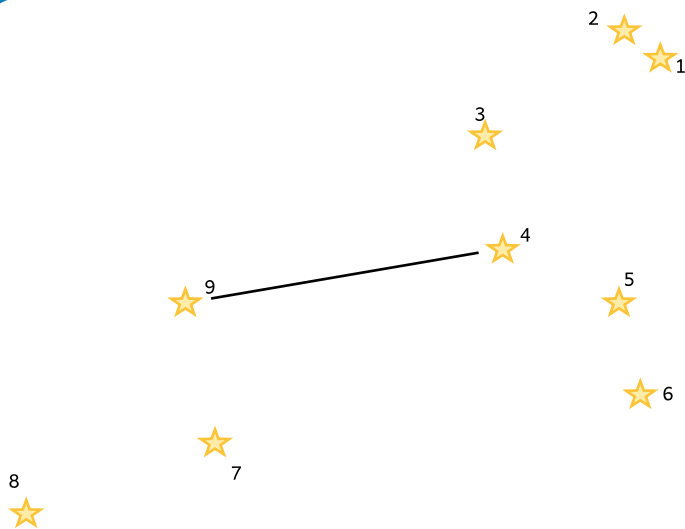
Stjernebilder

Det finnes mange forskjellige stjernebilder.

Sett en strek mellom tallene i riktig rekkefølge.
Da tegner du et stjernebilde fra himmelen.



skorpion



løve



Stjernebilder

Finn på et stjernebilde selv. Tegn stjerner og skriv nummer på dem, så de danner et bilde.



På kryss og tvers i rommet

Skriv inn ordene i rutene.

romvesen
rakett meteor Neptun
Solen Månen Jorden



Romreisen



Skriv og tegn om en reise i verdensrommet. Bruk bildene for å få ideer. Skriv på neste side.



astronaut



Solen



UFO



Månen



romdrakt



planet



romvesen



romstasjon



rakett

Romreisen