


Sommerfugl

Lær om sommerfuglen, tallets mengde og tallrekker.





Sommerfuglen



Sommerfuglen er et **insekt**.

Det er **dagsommerfugler** og **nattsommerfugler**.

Dagsommerfugler kan du se om dagen, og de har **veldig fargerike vinger**.

Sommerfugler elsker **nektar**, og de suger det fra blomsten med den lange snabelen sin.

Sommerfuglen har to lange **antenner**, som den bruker til å **føle** og **lukte** med.

Sommerfuglen legger **egg**, som utvikler seg til nye sommerfugler.


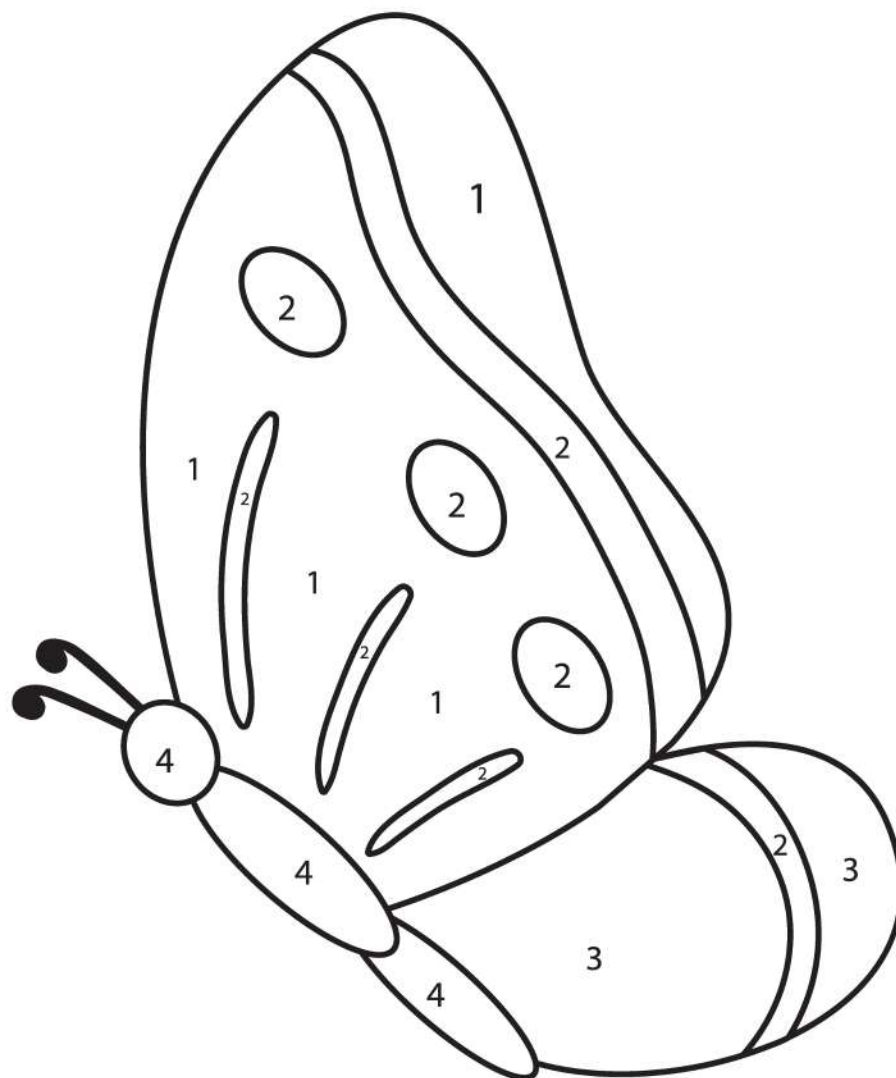


Hvis du ønsker å ha sommerfugler i hagen, så må du plante noen blomster, som den kan spise nektar fra!




Sommerfuglen

Finn tallene og fargelegg sommerfuglen.




1: blå



2: lilla




3: grønn




4: brun


Tell


Tell og sett ring rundt det riktige tallet.


	5 4 7 6
---	--



	3 2 1 4
---	--


	2 3 5 4
---	--

	3 2 4 1
--	--




Tallrekke

Tegn sommerfuglen ferdig ved å tegne fra prikk til prikk. Start på nummer 1.



Tell

Tell og sett ring rundt det riktige tallet.

	9
	6
	7
	8


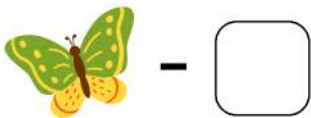
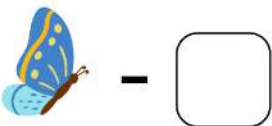
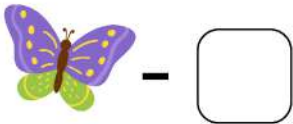
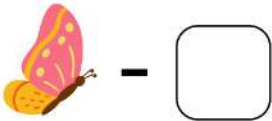
	5
	1
	3
	4

	4
	2
	3
	1

	6
	7
	5
	4

Sommerfuglen



Tell hvor mange det er av de forskjellige sommerfuglene på tegningen. Skriv tallet i rutene.







Sommerfuglen



Tell blomstene og sett en ring rundt det tallet som passer til.



	3
	4
	5
	6

	6
	5
	7
	8

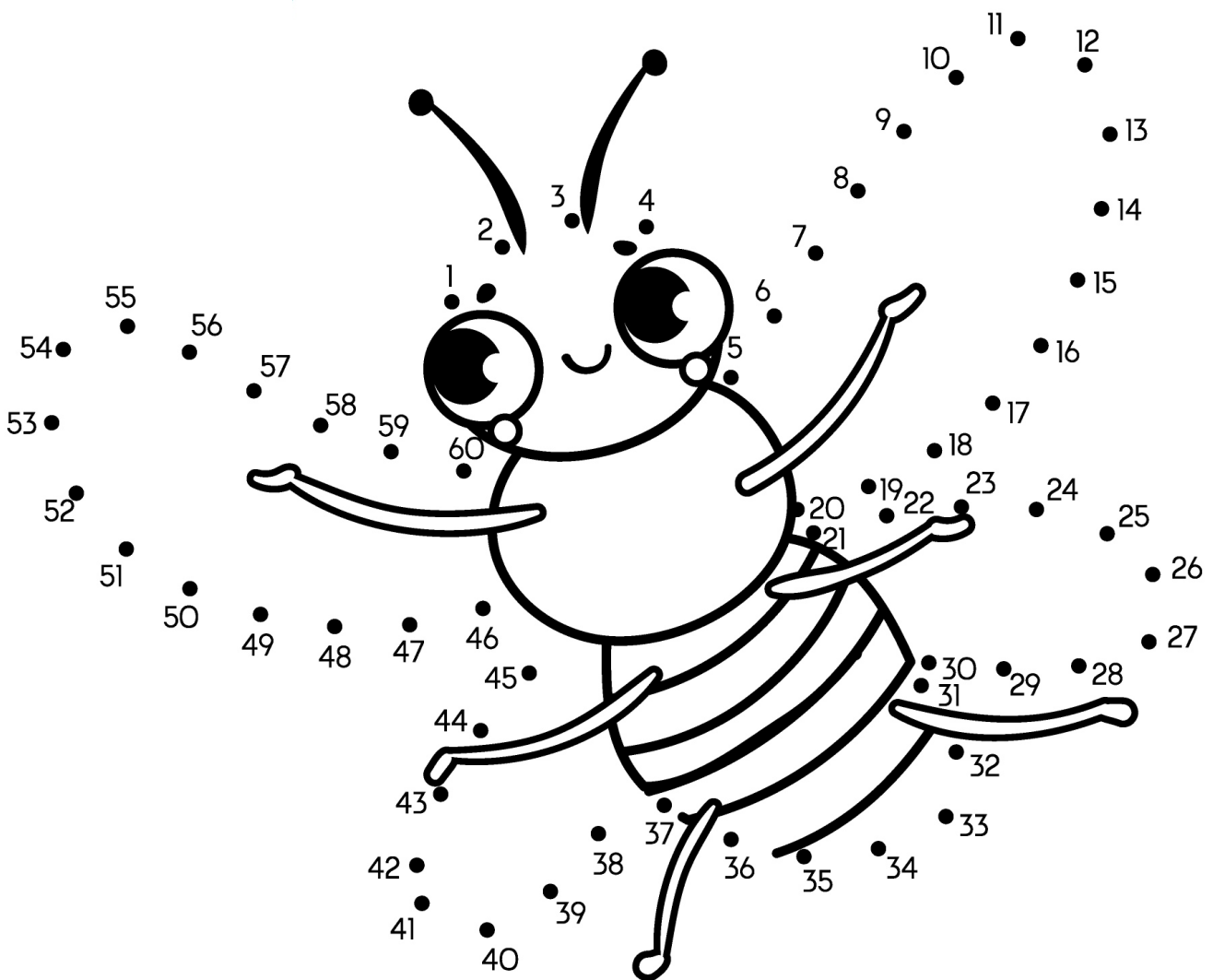
	6
	9
	7
	8

	3
	4
	5
	6



Tallrekke

Tegn sommerfuglen ferdig ved å tegne fra prikk til prikk. Start på nummer 1.



Sommerfuglen

Start ved sommerfuglen og følg tallrekken rundt. Start med 1, deretter 2, og fortsett videre oppover til 16.



		1	2	3	4	5
		↑	4	6	5	8
7	8	1	3	8	6	7
9	10	11	9	8	7	8
13	14	2	1	9	15	19
9	6	5	11	10	19	16
12	0	13	12	14	16	17
15	13	14	17	18		
18	19	15	16	→		



Sommerfuglen

Start ved sommerfuglen og følg tallrekken rundt. Start med 1, deretter 2, og fortsett videre oppover til 16.



		2	3	4	7	5
		↓	1	2	9	6
3	2	1	4	6	7	9
4	9	8	6	10	9	18
5	6	3	7	11	17	19
8	7	5	14	16	13	17
15	8	9	14	15	14	16
17	12	10	13	16		
14	13	11	12	↓		

