

# Mitt vårhefte

Norsk 1. - 2. klasse



Mitt navn: \_\_\_\_\_

Klasse: \_\_\_\_\_

# Les

Om våren springer blomstene ut.

Det blir varmere.

Solen skinner.

Fuglene kvitrer.

Det kommer blader på trærne.



Sett ring rundt de tingene som handler om våren.



# Sett strek fra ord til bilde

Sett strek mellom ord og bilde.

eple



regnbue



sol



blomster



# Rim og skriv



Sett kryss over de ordene som ikke rimer på vår.

Skriv rim-ordene på linjen.

sår

kål

lår

må

kom

jord

tåker

hvor

går



Skriv her: \_\_\_\_\_

\_\_\_\_\_

# Tell stavelser

Skriv antall stavelser på linjen.



vårvær

\_\_\_\_\_



blader

\_\_\_\_\_



sommerfugl

\_\_\_\_\_



larve

\_\_\_\_\_



bie

\_\_\_\_\_



mariehøne

\_\_\_\_\_

# Hvilken setning passer til bildet?

Sett ring rundt den riktige setningen.



1. En mann går tur med hunden sin.

2. Mannen går en tur med katten sin.



1. En jente sykler på en blå sykkel.

2. En jente sykler på en gul sykkel.



1. En lyshåret gutt hopper.

2. En gutt med grønne sko hopper.

# Skriv ord

Skriv ord fra bildet.



---

---

---

## Hjelpeboks

sol    jordklode    kaps    romrakett  
t-skjorte    trøye    ufo

# Les og forstå

Vårmånedene er mars, april og mai.

Det blir varmere ute.

Mange dyr våkner fra sine vinterhi.

Solen er fremme i lengre tid.



Sett kryss ved det riktige svaret.


Hvilket måned er en vårmåned?



september




juni




april


Hvem våkner fra sine vinterhi?



blomstene



dyrene



trærne



# Del ordene

Del ordet i 2. Skriv ordene på linjen.



v å r l ø k

---

---



m o r g e n s o l

---

---



s n ø k l ø k k e r

---

---

Hva har man på seg om våren?

Sett ring rundt de riktige



t-skjorte



flip-flops



solbriller



sko



genser

# Øv på stavelser

Hvor mange stavelser er det i ordene?  
Klapp og sett ring rundt det riktige tallet.




→ sommerfugl →

1  
2 3



→ regnbue →

1  
2 3



→ blomster →

3 2  
1



→ foss →

1 2  
3



→ tre →

3 2  
1

# Finn vårord

Finn ord i firkanten, både loddrett og vannrett. Du kan se ordene under her. Tegn en sirkel rundt ordene som du finner.



sol

isvaffel

varme

sommer

vann



strand



t	q	v	y	v	c	f	i
b	l	a	m	s	t	u	s
f	o	n	å	o		g	v
t	e	n	r	l	v	l	a
s	t	r	a	n	d	y	f
l	s	o	m	m	e	r	f
l	x	f	v	a	r	m	e
d	e	g	d	p	z	e	l

# Første lyd

Skriv den bokstaven som mangler.



\_\_\_\_ arihøne



\_\_\_\_ ol



\_\_\_\_ isk



\_\_\_\_ otspor



\_\_\_\_ ommerfugl



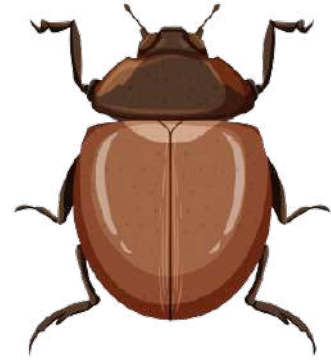
\_\_\_\_ ambul

# Lyd inni ordet

Skriv den bokstaven som mangler.



b\_\_sk




b\_\_lle



b\_\_omst



b\_\_ad




e\_\_le



a\_\_d


# Skriv ordet

Skriv ordet du ser på bildet.



# Hvordan ser din perfekte vårdag ut?

Tegn din vårdag i boksen.





# Hvordan er din perfekte vårsdag?

Tenk tilbake på en veldig god vårdag. Hva gjorde du?  
Hvem var du sammen med? Skriv 3 setninger om den.

1.

---

---

2.

---

---

3.

---

---