

Vis oss byen din



Hei! Det er vårt første besøk her i byen din. Vil du være vår guide?

Lag en turistbrosjyre:

- Beskriv byen din.
- Hva synes du at folk skal se og oppleve i byen din?

Ja, la oss lage en turistbrosjyre til dere!



Vis oss byen din

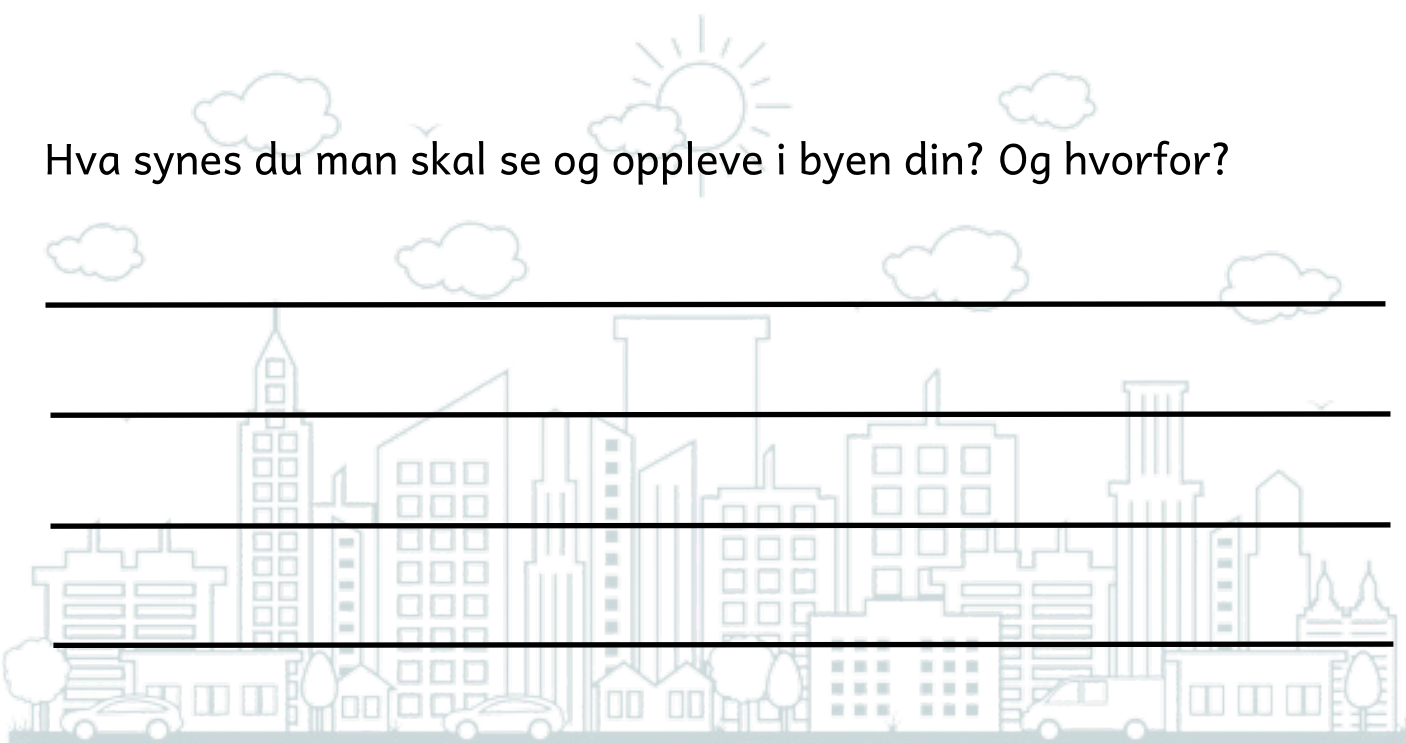


Hvilken by bor du i? _____

Skriv om byen din: _____

Bruk adjektiv for å beskrive byen din. Det kan være ord som: stor, liten, fin, fantastisk, morsomme.

Hva synes du man skal se og oppleve i byen din? Og hvorfor?



Lag en turistbrosjyre



Nå skal du lage turistbrosjyren. Skriv en tekst om byen din. Bruk svarene fra forrige side. Teksten skal få turistene til å glede seg til å besøke byen.

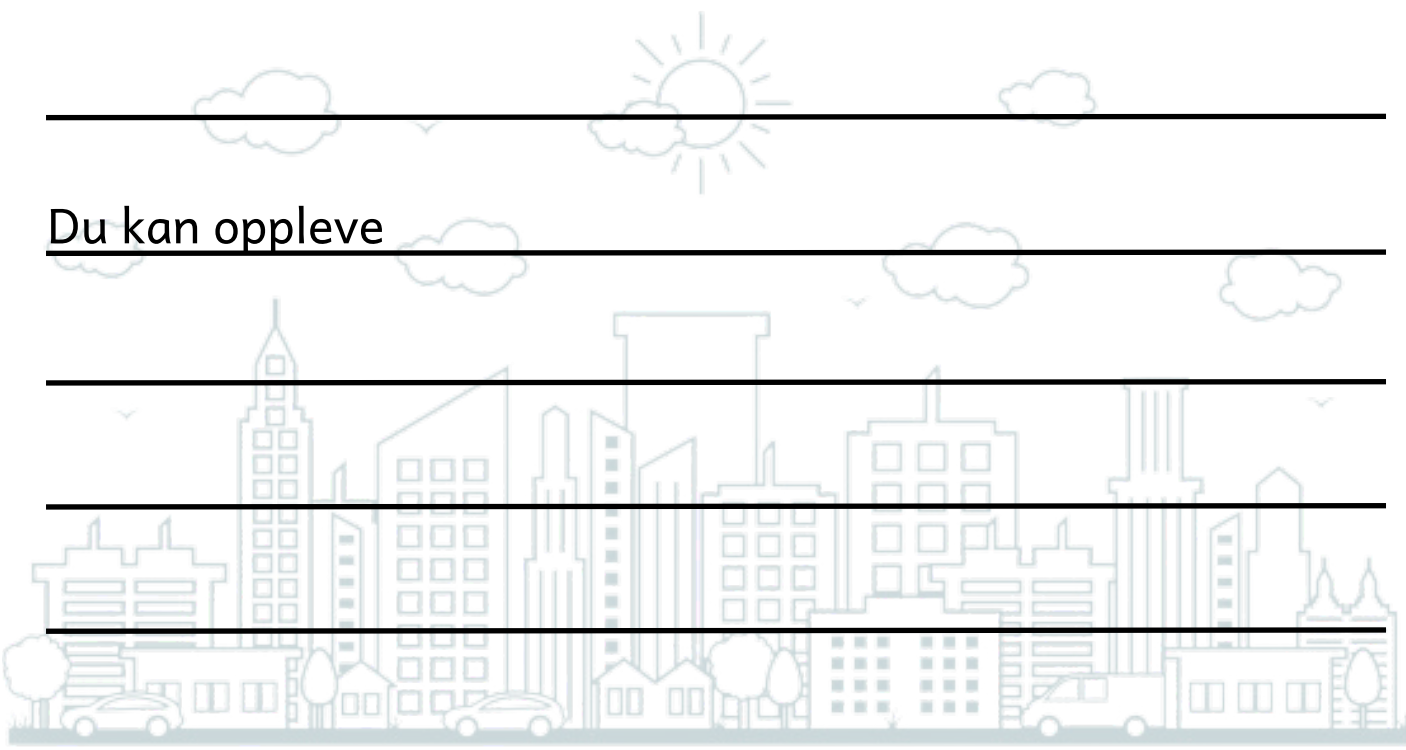
Velkommen til:

(skriv din by her)

.....

I min by kan du

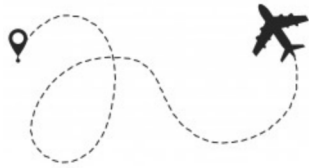
Du kan oppleve



Lag en turistbrosjyre



Tegn noen ting man kan oppleve i byen din.



Velkommen til:

(skriv din by her)

.....

A large rectangular area outlined with a dotted line for drawing.



Her er en mal du kan bruke til å lage en brosjyre.

Klipp ut langs den sorte kanten. Brett ved de stiplede linjene. Nå har du en brosjyre som du kan skrive og tegne på.

The template is a large rectangle divided into three horizontal sections by dashed lines. The top section contains six vertical lines on the left and a large rounded rectangle on the right. The middle section contains a large five-pointed star. The bottom section contains the text 'Velkommen til:' followed by a dotted line, a large rounded rectangle, and six vertical lines on the right. A pair of scissors icon is located at the top right and bottom left corners of the template.

Velkommen til:

