

# Hentediktat

Emne: vinter

Niveau 1 og 2

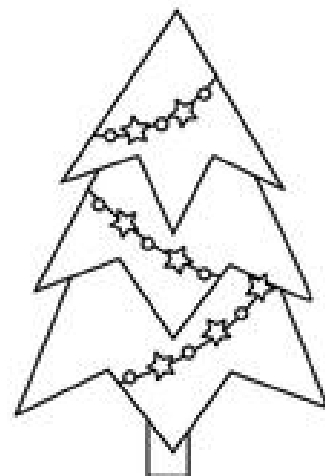



Klip gaverne og juletræerne med ord ud og laminér dem eventuelt.



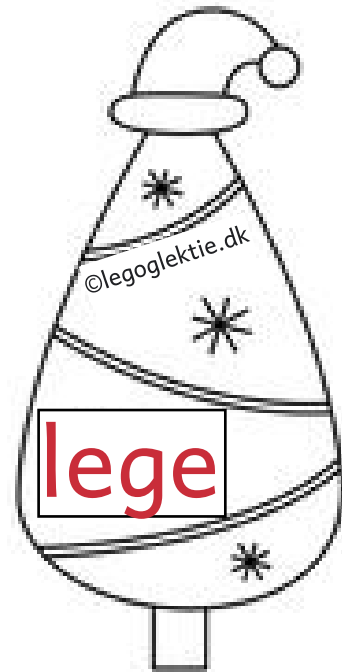
Fordel dem rundt i et område ude eller inde.

Dit barn skal nu løbe ud til billederne, læse ordet og løbe tilbage til "start", hvor ordet skal skrives. Ordene skal skrives på svararket. Barnet må gerne løbe tilbage og læse ordet flere gange.

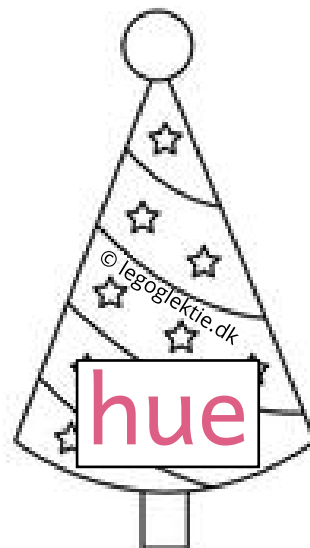
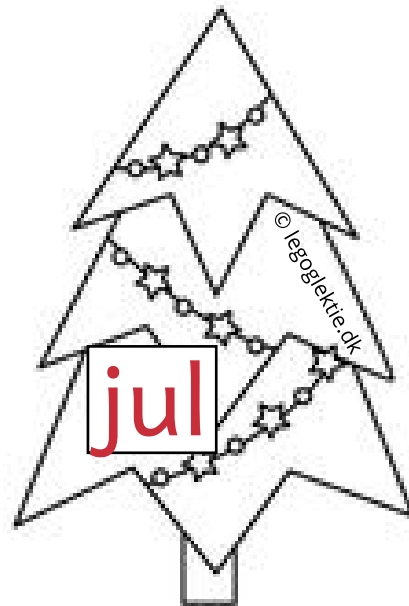
Du kan give billederne numre, så de skal findes i en bestemt rækkefølge.



# Niveau 1



# Niveau 1



# Niveau 2



# Niveau 2



# Skriveark

Skriv ordet på linjen.

The worksheet features a 3x4 grid of Santa hats. Each hat is red with a white pom-pom and a white brim. A white rectangular box is attached to the brim of each hat, intended for writing. A black arrow points to the first box in the top-left corner.

# Skriveark

Skriv ordet på linjen.

The worksheet features a 3x4 grid of Santa hats. Each hat is red with a white pom-pom and a white brim. A white rectangular box is attached to the brim of each hat, intended for writing. A black arrow points to the first box in the top-left corner.