

FORÆLDREVEJLEDNING BOOK CREATOR


PÅ COMPUTER SKAL DU BRUGE CHROME-BROWSEREN

PÅ IPAD SKAL DU BRUGE SAFARI

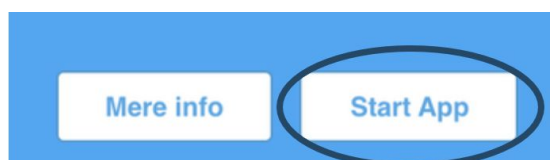
BRUG IKKE BOOK CREATORS IPAD APP TIL DENNE AKTIVITET

DELTAAG I ET BIBLIOTEK


1. ÅBN SKOLETUBE PÅ WWW.SKOLETUBE.DK
2. LOG IND MED UNI-LOGIN
3. VÆLG BOOK CREATOR



4. VÆLG START APP



5. BLIVER I ALLEREDE NU BEDT AT INDTASTE EN KODE. SPRING DA VIDERE TIL PUNKT 7
ELLERS KLIK PÅ DE 3 STREGER I VENSTRE HJØRNE



6. VÆLG DELTAG I ET BIBLIOTEK



7. INDTAST DEN KODE I HAR FÅET AF UNDERVISEREN



8. NU ER I MED I BIBLIOTEKET,

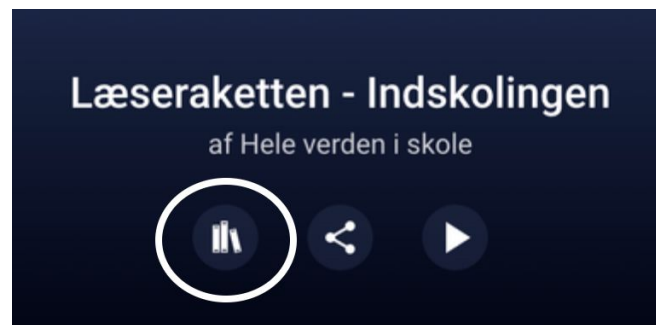
SKAL I KOPIERE EN BOG - FORTSÆT TIL NÆSTE SIDE

KOPIERING AF BOG

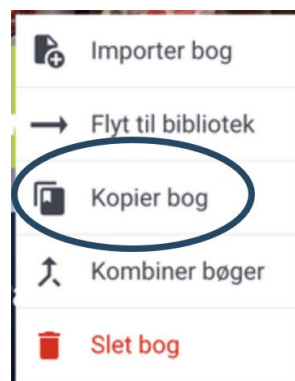
I BIBLIOTEKET KAN I SE UNDERVISERENS BOG.

DEN HAR I MULIGHED FOR AT KOPIERE.

1. KLIK PÅ DE 3 BØGER UNDER BOGENS TITEL



2. VÆLG KOPIER BOG



3. VÆLG DET ØNSKEDE BIBLIOTEK PÅ LISTEN



4. NU HAR I JERES EGEN KOPI AF BOGEN OG ARBEJDET KAN BEGYNDE

RIGTIG GOD FORNØJELSE