

Sådan bruger du Zoom

Det er gratis for dig at bruge programmet 'Zoom Cloud Meetings' og det er ret let.

Du finder linket i din invitation. Sørg for at have installeret programmet/appen i god tid inden foredraget starter, eller via browser på computer.

Test også gerne at lyd og billede virker. Du kan selv vælge, om du vil have video tændt eller slukket under foredraget ved at klikke på ikonet på skærmen.


Zoom på mobilen

1. Hent appen 'ZOOM Cloud Meetings' i Appstore eller Google Play og installer den.

2. Find linket i Facebook gruppen.

3. Når foredraget skal finde sted, så klikker du på linket. Herefter åbner Zoom automatisk, og du bliver taget direkte til møderummet (MULIGHED 1).

Alternativt kan du også klikke på 'Join Meeting' på startskærmen og indtaste tallene til sidst i mødelinket. Tallene er MødeID'et (MULIGHED 2).



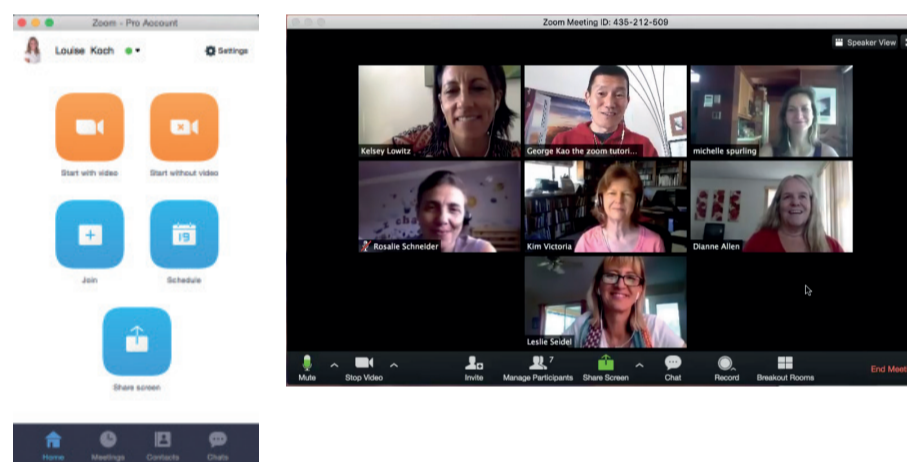
Zoom på computeren

1. Klik her www.zoom.us/support/download og download programmet til din computer.

2. Find linket i Facebook gruppen.

3. Når foredraget skal finde sted, så klikker du på linket. Derefter åbner appen automatisk, og du bliver taget direkte til foredraget.

Alternativt kan du også klikke på 'Join' i panelet (se billedet) og indtaste tallene til sidst i linket. Tallene er MødeID'et.



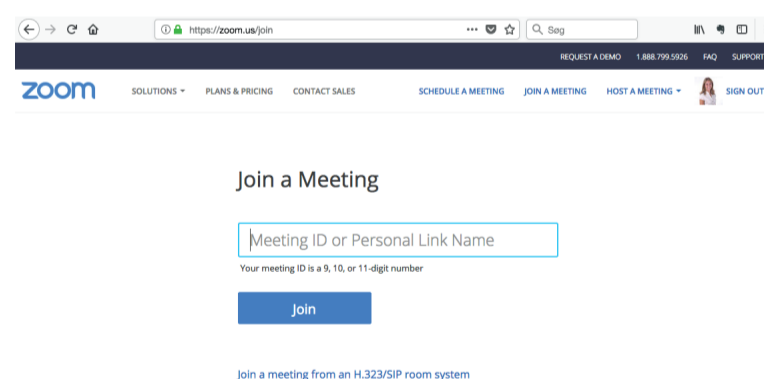
Åben foredraget i browser

Du kan også logge på foredraget fra en browser uden at have installeret programmet.

1. Klik her <https://zoom.us/join>

2. Find linket i Facebook gruppen.

3. Tast møde ID'et (tallene til sidst i linket). Det kan f.eks. være 2132720210.



Sådan ser det ud

Når du åbner foredraget, bliver du først spurgt, om du vil 'Join with computer audio' (dvs. bruge computerens lyd) eller bruge en ekstern mikrofon ('Test speaker and microphone'). Når det er valgt, er du inde i 'foredraget'. Her har du mulighed for at tænde og slukke for dit kamera og lyd, og selv vælge om andre skal kunne se og høre dig. 'Mute' betyder sluk for lyden, og du kan klikke på ikonerne af hhv. mikrofonen og kameraet for at tænde og slukke for video og lyd. Ikonerne dukker op på mobilen, når du trykker på skærmen.

Du kan teste det her: <https://zoom.us/test>