

# Informe de Resultats

Enquesta sobre la representativitat  
de les **ciències socials**  
en À Punt Mèdia



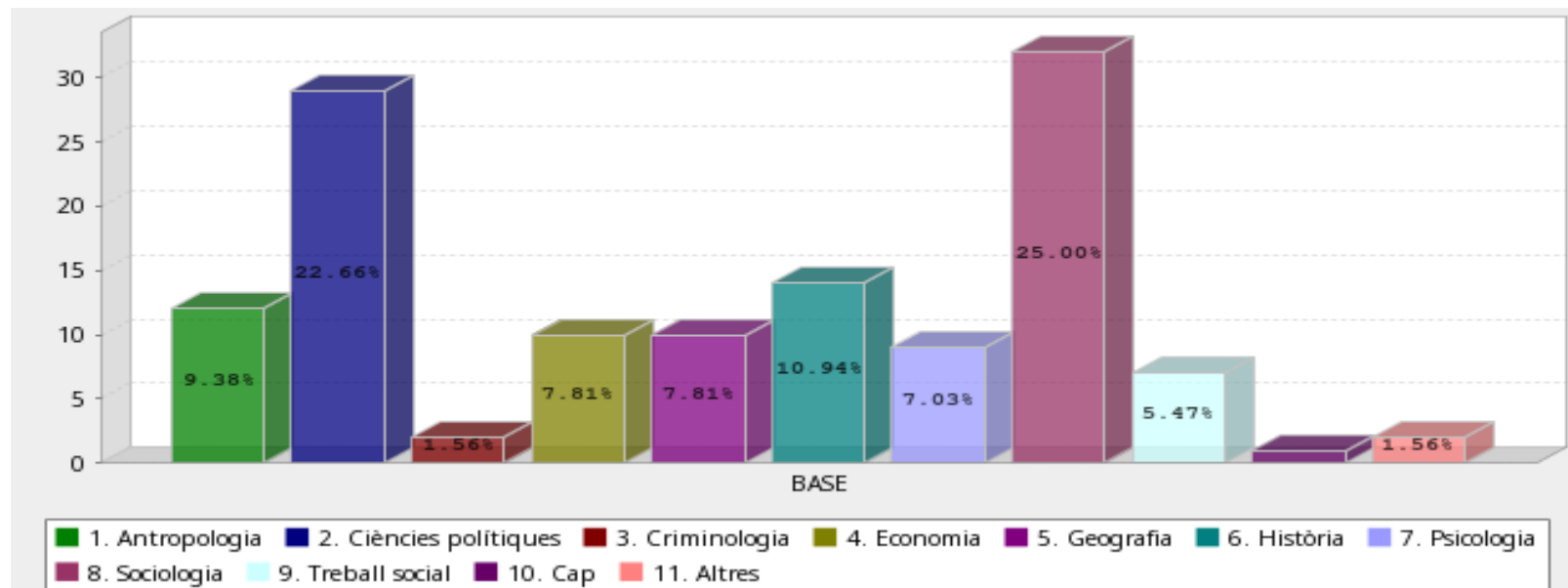
# Introducció

*La Comarca. Associació Divulgativa de Ciències Socials*, com a entitat que du a terme les seues actuacions dins de l'àmbit de les comarques valencianes, i amb voluntat de ser un espai d'utilitat per a científics i científiques socials en particular així com per a la societat valenciana en general, ha volgut **mesurar el grau d'interés de les persones vinculades a les ciències socials respecte de la ràdio, televisió i web d'À Punt**.

En esta primera aproximació empírica a la percepció ciutadana de l'àmbit científic-social, en col·laboració amb el Consell de la Ciutadania de la Corporació Valenciana de Mitjans de Comunicació (CVMC), hem realitzat un **qüestionari entre persones associades i simpatitzants de l'associació** per a mesurar quin impacte tenen els mitjans de comunicació públics en elles i fins a quin punt es veuen representades i respectades en la programació i continguts.

Els resultats els podeu veure resumits a través de les preguntes realitzades que podeu trobar en les següents pàgines.

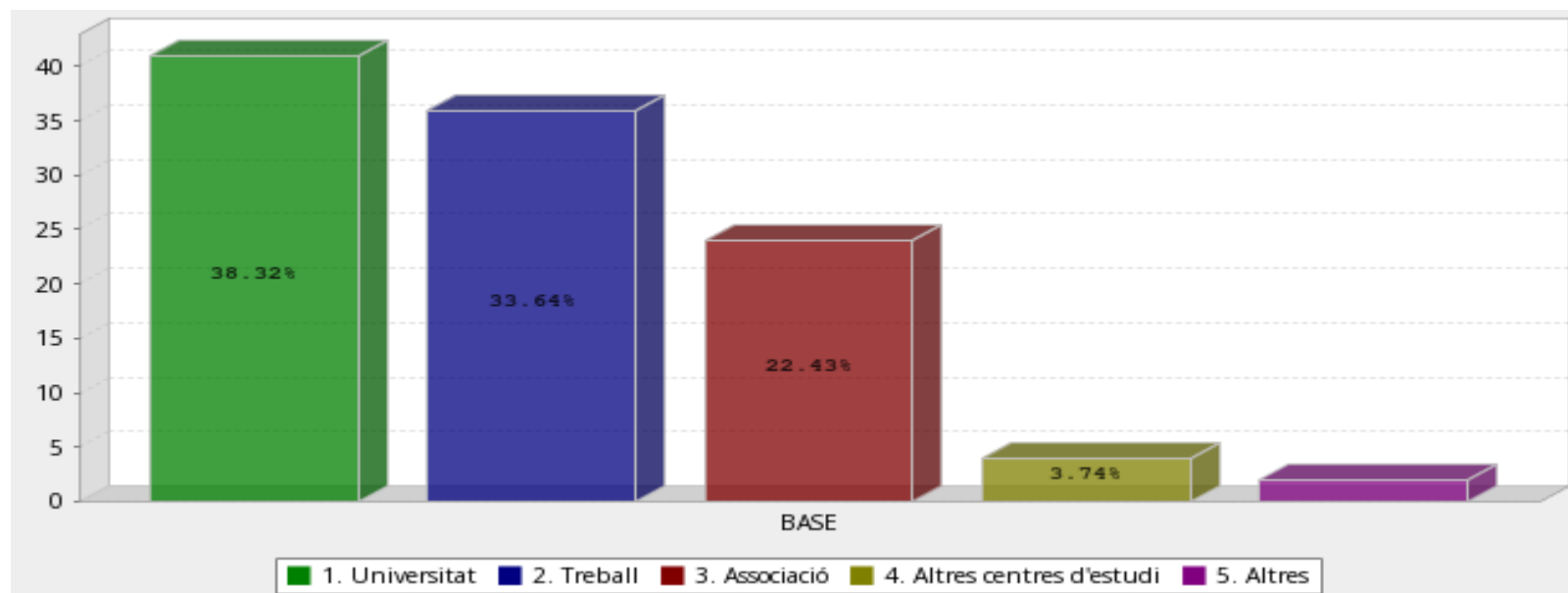
**P1. Amb quina de les següents ciències socials mantens o has mantingut relació (laboral, acadèmica, professional, associativa...)?**



	Resposta	Freqüències	Percent
1.	Antropologia	12	9.38%
2.	Ciències polítiques	29	22.66%
3.	Criminologia	2	1.56%
4.	Economia	10	7.81%
5.	Geografia	10	7.81%
6.	Història	14	10.94%

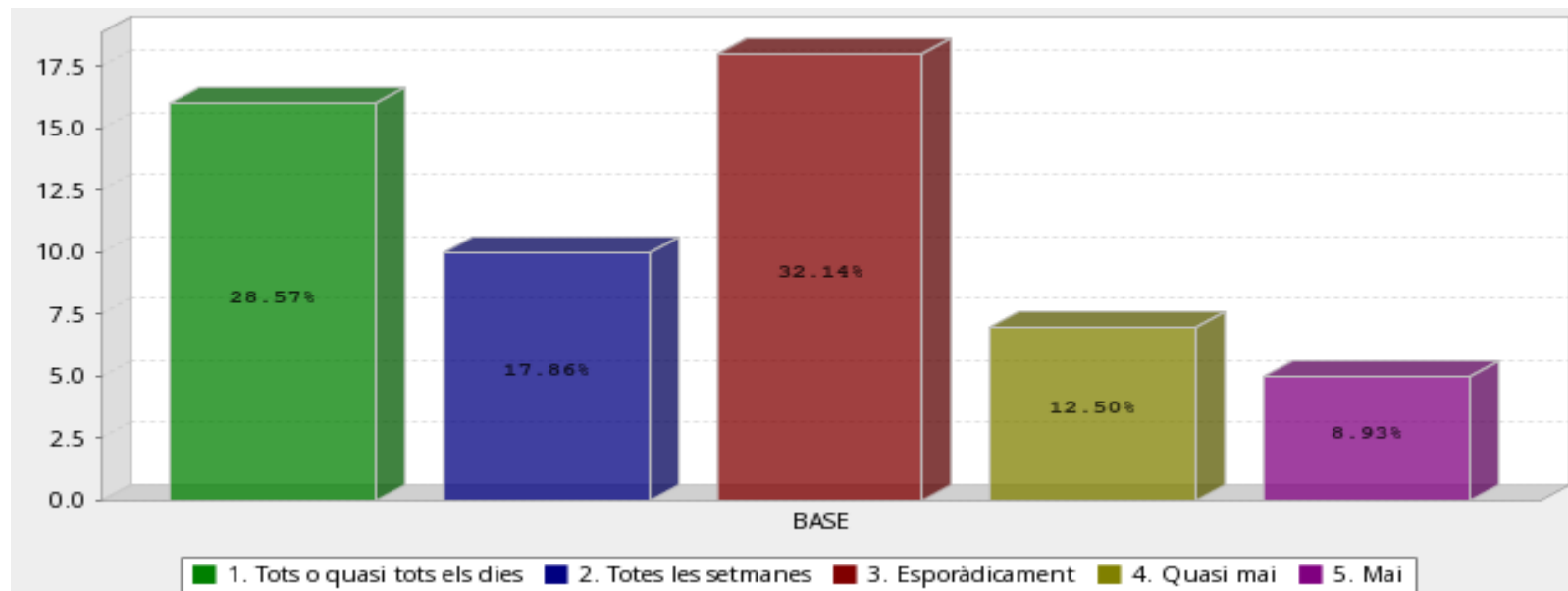
7.	Psicologia	9	7.03%
8.	Sociologia	32	25.00%
9.	Treball social	7	5.47%
10.	Cap	1	0.78%
11.	Altres	2	1.56%

## P2. La teua vinculació amb les ciències socials és a través de...



	Resposta	Freqüències	Percent
1.	Universitat	41	38.32%
2.	Treball	36	33.64%
3.	Associació	24	22.43%
4.	Altres centres d'estudi	4	3.74%
5.	Altres	2	1.87%

### P3. Amb quina freqüència veus la TV, escoltes la ràdio o llegeixes el web d'À Punt?

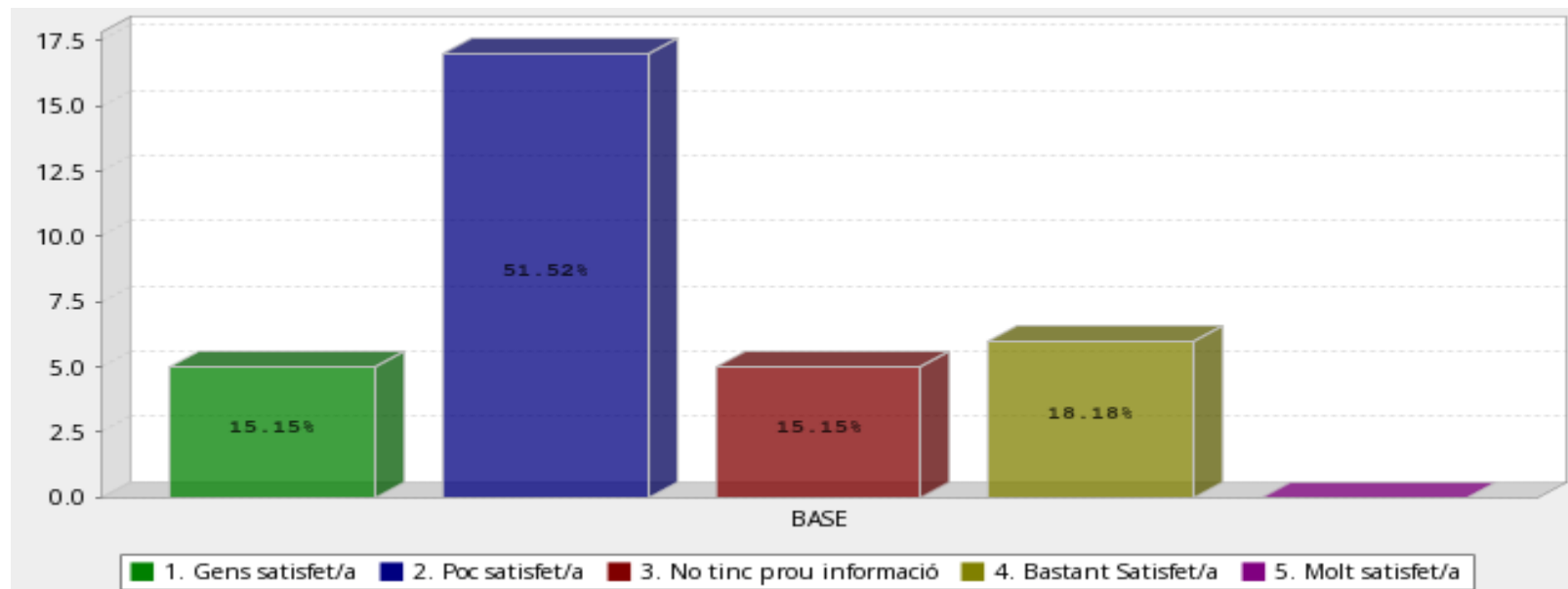


	Resposta	Freqüències	Percent
1.	Tots o quasi tots els dies	16	28.57%
2.	Totes les setmanes	10	17.86%
3.	Esporàdicament	18	32.14%
4.	Quasi mai	7	12.50%
5.	Mai	5	8.93%
	Total	56	100%

## P4. Per què?

126761535	No m'interessa el contingut
126758033	No veo ningú canal
126747771	U
126744703	Poc interès
126743116	No veig la tele i no tinc massa temps tampoc
126743038	No m'interessa
126742937	Perquè de normal no veig Massa la televisió.
126741553	Visc a Catalunya
126730258	No m'agrada el contingut
126723882	No veo la tele en general. Además me parece que reproduce una sarta de topicazos regionalistas infumables
126701992	Continguts por rellevants

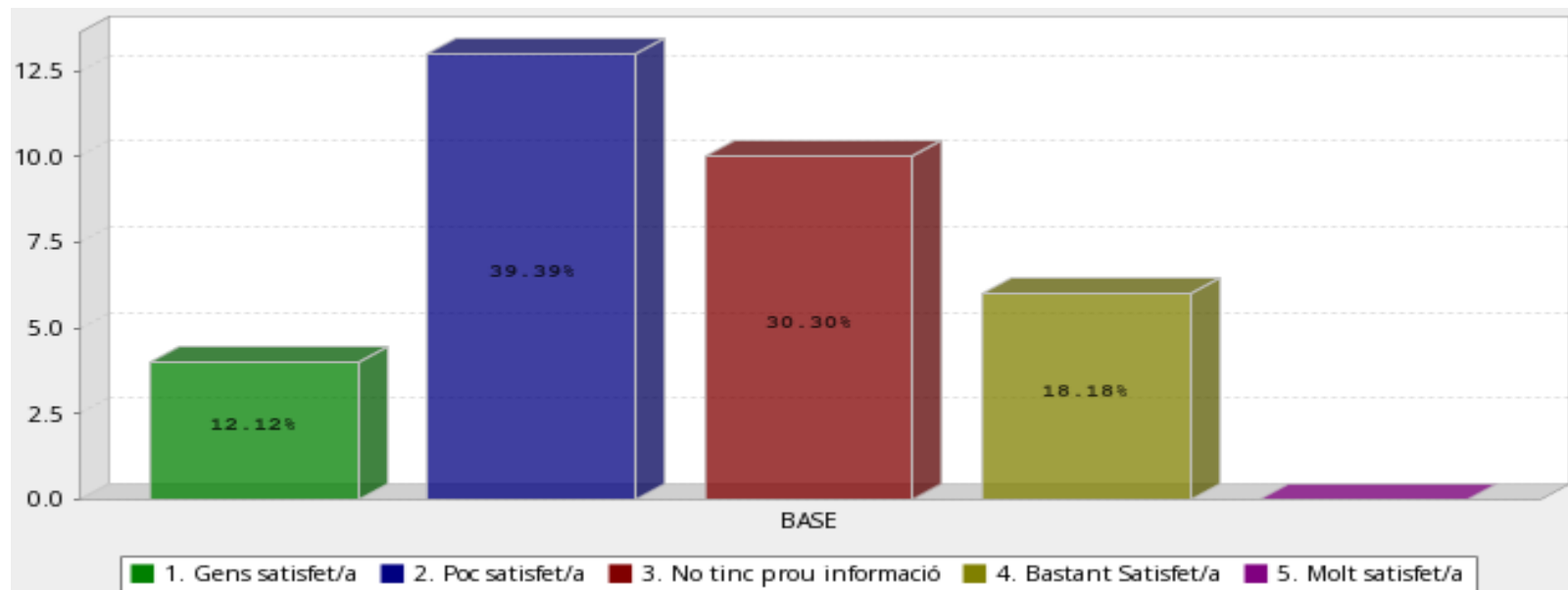
## P5. Com de satisfet/a et trobes amb el grau de representativitat dels científics/es socials a la TV d'À Punt?



	Resposta	Freqüències	Percent
1.	Gens satisfet/a	5	15.15%
2.	Poc satisfet/a	17	51.52%
3.	No tinc prou informació	5	15.15%
4.	Bastant Satisfet/a	6	18.18%
5.	Molt satisfet/a	0	0.00%

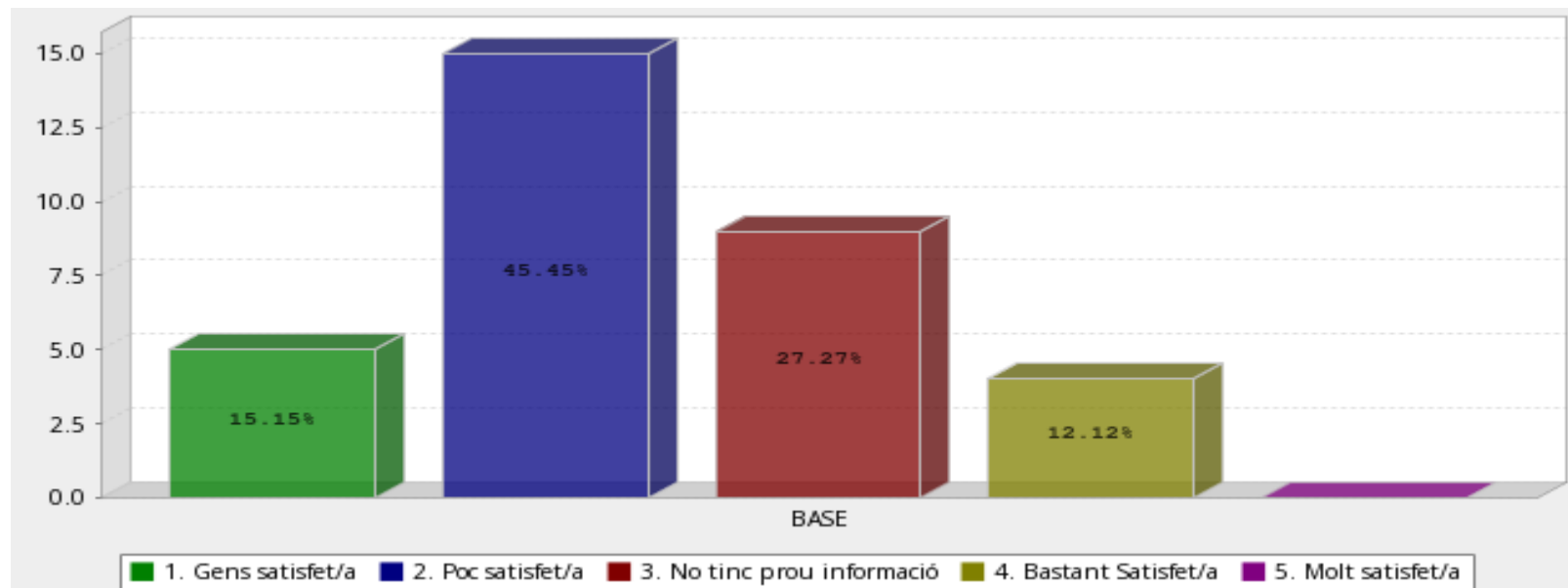


## P6. Com de satisfet/a et trobes amb el grau de representativitat dels científics/es socials a la ràdio d'À Punt?



	Resposta	Freqüències	Percent
1.	Gens satisfet/a	4	12.12%
2.	Poc satisfet/a	13	39.39%
3.	No tinc prou informació	10	30.30%
4.	Bastant Satisfet/a	6	18.18%
5.	Molt satisfet/a	0	0.00%

## P7. Com de satisfet/a et trobes amb el grau de representativitat dels científics/es socials al web d'À Punt?



	Resposta	Freqüències	Percent
1.	Gens satisfet/a	5	15.15%
2.	Poc satisfet/a	15	45.45%
3.	No tinc prou informació	9	27.27%
4.	Bastant Satisfet/a	4	12.12%
5.	Molt satisfet/a	0	0.00%

## P8. Què és el que més t'agrada o t'ha agradat d'À Punt en matèria de ciències socials?

127516978	La creació de programes com "Cadena de Valor", on es parla d'Economia i Finances
126921942	Poca profunditat
126876987	.
126802654	Programes temàtics de sociologia i portar a més sociòlegs a la tv o radio
126774892	No se
126758549	Temes sociològics
126758250	Les entrevistes o aportacions als programes
126749159	La inclusió de la Criminología en el programa Som de Casa
126743532	documentals sobre problemàtiques socials
126743107	Que compten en persones formades en ciències socials
126743021	L'enfocament científic
126742983	La perspectiva local i les tècniques qualitatives
126742979	El programa de Zoom, també el programa de radio Pioneres
126742968	La visibilitat que comença a donar-li a científics socials a l'hora de tractar temes d'actualitat, en lloc de recurrir als periodistes/opinòlegs típics
126738965	no tinc poru informació
126736601	Alguns programes com "Tresors amb Història"
126731529	No res

126731224	les diferents seccions on es parlava de Sociologia
126730814	No tinc prou informació
126727465	La remuneracióH WAIT!
126711719	Algun programa de zoom, bambant per casa, tresors amb història, algun documental
126703234	Senzillesa
126700788	L'encert.
126698403	que esta en valencià
126696957	La manipulació informativa
126696948	Zoom, 400
126694793	Reflecteix cultura valenciana
126694163	Intervencions experts
126691454	Sèrie documental i programes temàtics
126690991	,
126690186	La visibilitat de totes les comarques del País Valencià
126689004	Programes on compten amb científics socials, com Tresors amb història. També algunes seccions de televisió o ràdio on compten amb veus professionals de les ciències socials
126688788	La cura amb la llengua e informació. Els programes d'entreteniment més fluxos.

## P9. Què és el que menys t'agrada o t'ha agradat d'À Punt en matèria de ciències socials?

127516978	La poca visibilitat d'eixos programes
126921942	Sensacionalisme
126876987	.
126802654	que no hi ha aquesta visió
126774892	Que no les utilitzen per comunicar el calfament global
126758549	"Politiqueo" i poc criteri científic
126758250	Poca visibilitat
126749159	Mucho tiempo han estado ignorando a los y las profesionales de la Criminología
126743532	no dona visibilitat a les professionals del treball social
126743107	No sé si realment donen el valor que té
126743021	La presència principalment en allò polititzat i no en tots els àmbits
126742983	No hi ha res
126742979	Telediari, notícies amb sesgos. Per exemple en el tema del conflicte palestí.
126742968	Diversitat de formats, debats etc
126738965	No tinc prou informació
126736601	La manca de programes rigorosos i de caràcter més científic

126731529	No res
126731224	no tindre seccions permanents de perspectiva de ciències socials
126730814	No tinc prou informació
126727465	La manca de pressència/irregularitat en magazins i altres programes culturals
126711719	Els relacionats amb les festes
126703234	Poca representació
126700788	Res.
126698403	Tot be
126696957	La nula visibilitat que tenen les ciències socials
126696948	0
126694793	Poca presència i divulgació ccsocials
126694163	Poca freqüència
126691454	Participació residual
126690991	Que no compten amb politòlogues
126690186	La manca de temes relacionats amb l'Edat Mitjana
126689004	Que pràcticament no compten amb elles.
126688788	La visió global e independent .

## P10. Què has trobat a faltar d'À Punt en matèria de ciències socials?

127516978	Més experts o professionals, ja què sempre són els mateixos els que apareixen. Donar més oportunitats a altra gent igual de qualificada
126921942	Profunditat
126876987	.
126802654	més debats amb sociòlegs
126774892	No se
126758549	Estudis sociològics
126758250	Presencia
126749159	Falta de profesionales de las ciencias sociales en la programación hasta fechas recientes
126743532	opinions professionals sobre les notícies
126743107	No tinc opinió formada
126743021	Qüestions de cultura i no tan polititzades
126742983	Res
126742979	Professionals, programes exclusis de debat en ciències socials
126742968	.
126738965	No tinc prou informació
126736601	Més temps per explicar problemes importants per a la societat valenciana com ara la despoblació de moltes comarques, la crisi agrària, la manca de teixit industrial, la sobreexplotació de recursos

	més enllà d'una visió folklòrica. La presentació de les nostres comarques i pobles des d'una òptica no capitalina i que tinga en compte totes les perspectives locals i els grans corrents d'opinió de les persones que aborden la matèria des d'una perspectiva tècnica o investigadora. La capacitat d'aclarir quan el que estem rebent és una opinió personal front a quan s'està emetent una opinió basada en dades i l'estudi.
126731529	Experts en els debats i programes
126731224	espai de divulgació de ciències socials
126730814	Anàlisi científic amb arribada a la ciutadania
126727465	.
126711719	Més programes sobre la història del País Valencià
126703234	Experts/es parlant de les seues matèries
126700788	No res.
126698403	Res
126696957	Tot
126696948	Més exactitud, fonts, comparabilitat altres llocs
126694793	Divulgació, aplicació amb entreteniment
126694163	Mes espai
126691454	Més presència de científiques i científics socials
126690991	Més experts
126690186	Enfoques més plurals
126689004	Algun programa més com Tresors amb història, on les protagonistes siguin científics/es socials
126688788	Programes de ciència en matèria més concreta... com la 2 de TVE

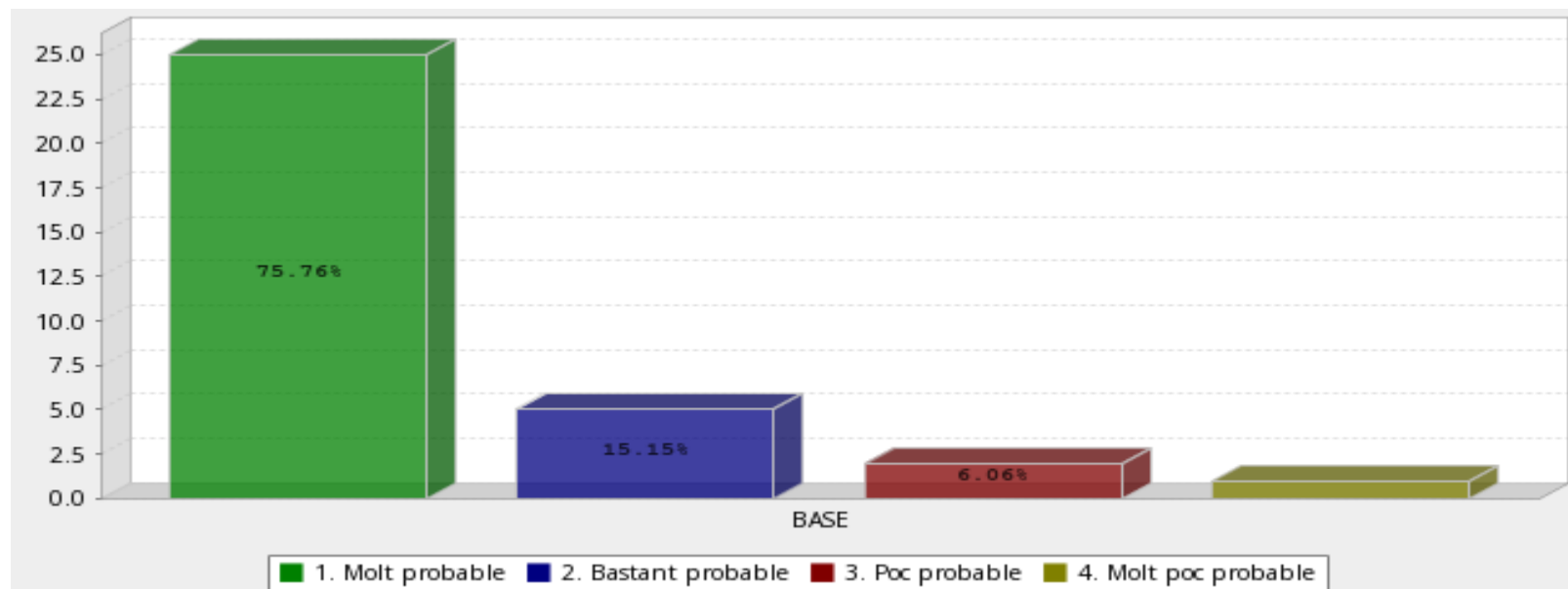


## P11. Valora els següents atributs segons la rellevància que li atorgues per a representar correctament el camp de les ciències socials, des d'1 estrella (mínima rellevància) a 5 estrelles (màxima rellevància):

Statement	1	2	3	4	5
Que els informatius es facen ressó de les reivindicacions/manifestacions dels professionals de les ciències socials	2 6.06%	4 12.12%	5 15.15%	7 21.21%	15 45.45%
Que no es done veu a discursos anti-científics i en cas d'haver-hi, que es refuten en el mateix moment	4 12.12%	4 12.12%	2 6.06%	4 12.12%	19 57.58%
Que les notícies que afecten al camp històric/sociològic/antropològic/polític... compten amb la veu d'alguna persona de les ciències socials	2 6.06%	0 0%	2 6.06%	6 18.18%	23 69.7%
Que hi haja programes/seccions amb veus professionals de les ciències socials	1 3.03%	1 3.03%	2 6.06%	4 12.12%	25 75.76%
Que s'emeten pel·lícules, programes o sèries amb rerefons històric/sociològic/antropològic...	1 3.03%	1 3.03%	6 18.18%	6 18.18%	19 57.58%
Que es reconeguen i es promocionen les efemèrides de les ciències socials (veus referents, obres, estudis, etc. d'àmbit valencià o internacional) amb programes, seccions i especials	4 12.12%	0 0%	8 24.24%	8 24.24%	13 39.39%

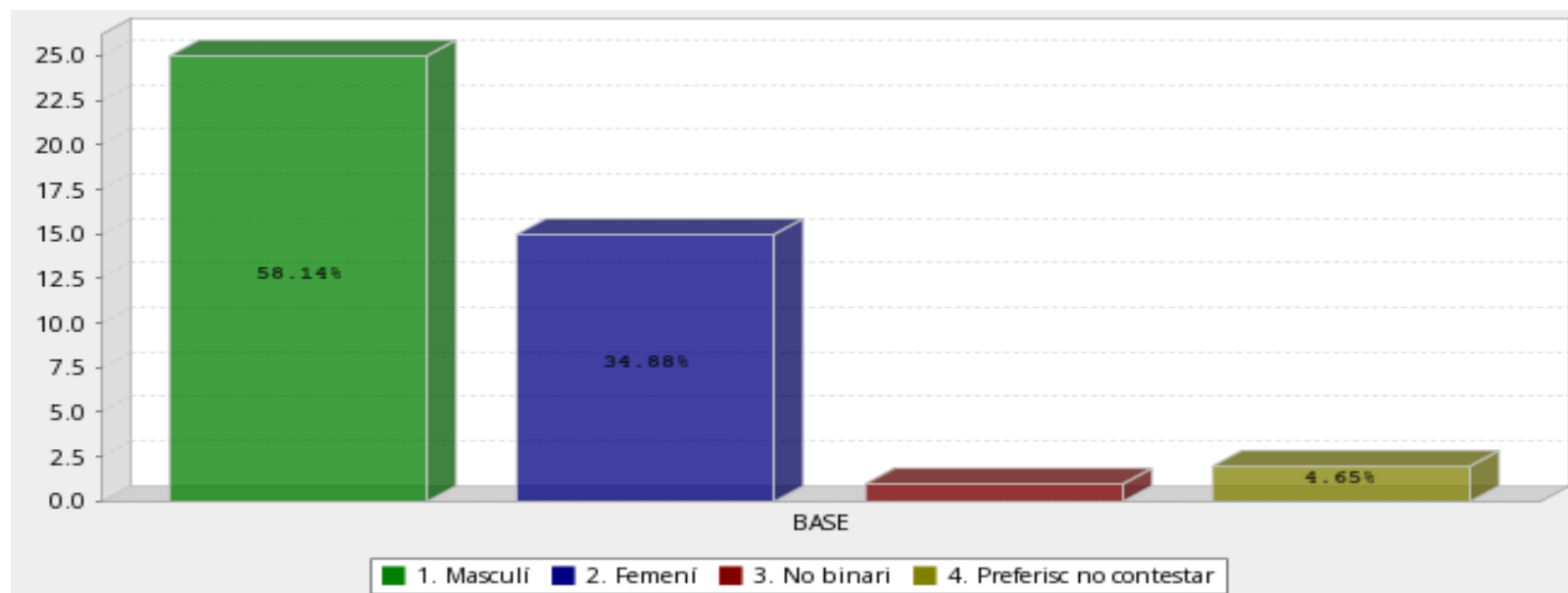


**P12. Si À Punt millorara en termes de representativitat de les ciències socials, quina probabilitat hi hauria de què consumires més el seu contingut?**



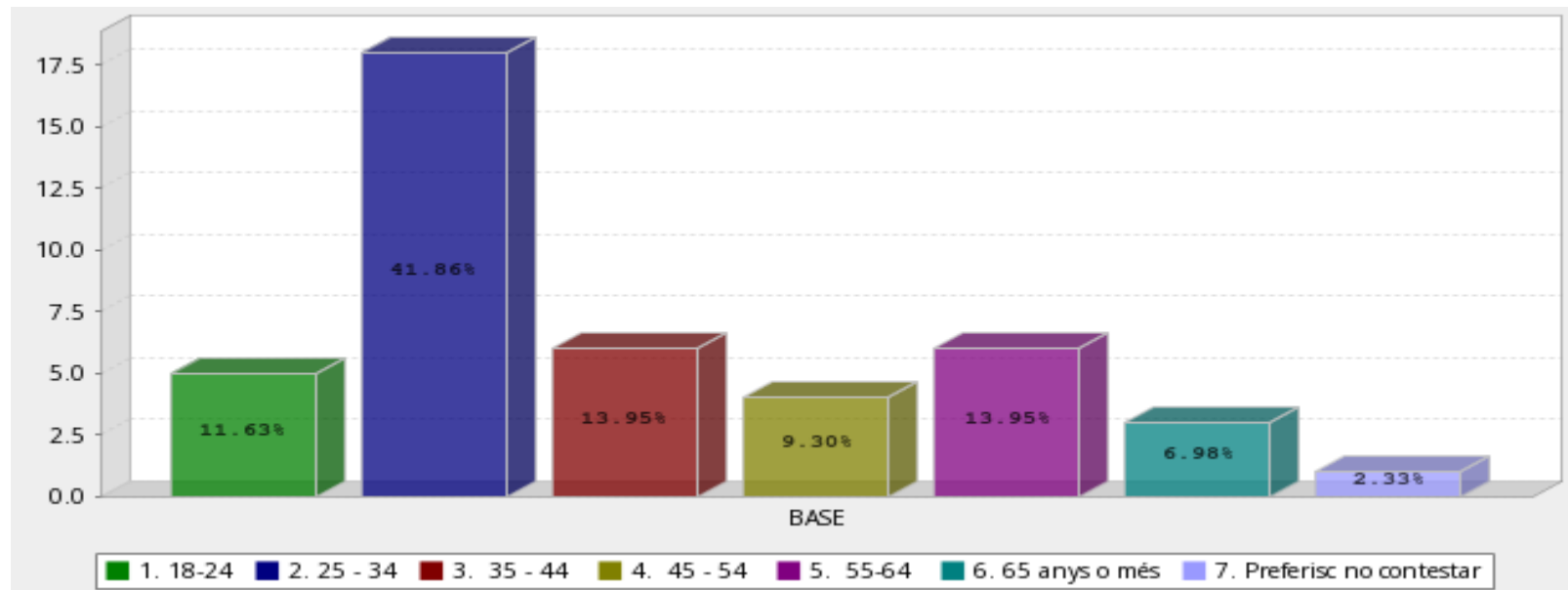
	Resposta	Freqüències	Percent
1.	Molt probable	25	75.76%
2.	Bastant probable	5	15.15%
3.	Poc probable	2	6.06%
4.	Molt poc probable	1	3.03%

## P13. Quin és el teu gènere?



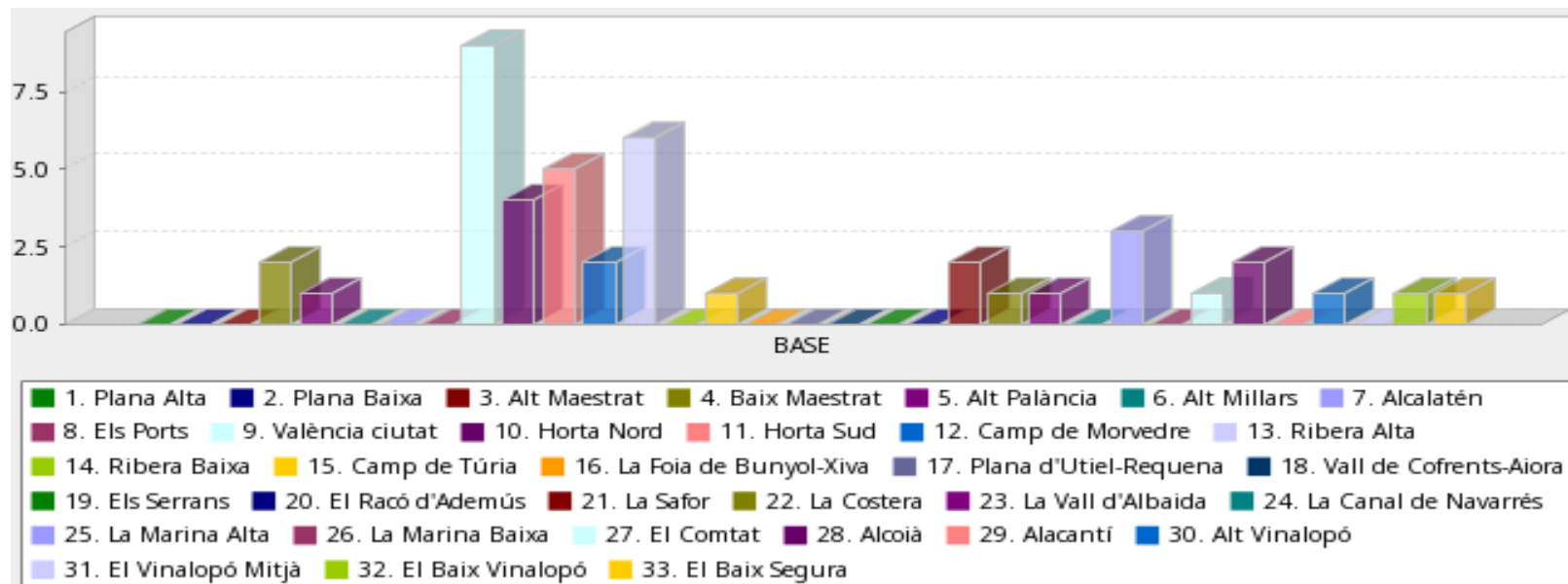
	Resposta	Freqüències	Percent
1.	Masculí	25	58.14%
2.	Femení	15	34.88%
3.	No binari	1	2.33%
4.	Preferisc no contestar	2	4.65%

## P14. En quina franja d'edat et trobes?



	Resposta	Freqüències	Percent
1.	18-24	5	11.63%
2.	25 - 34	18	41.86%
3.	35 - 44	6	13.95%
4.	45 - 54	4	9.30%
5.	55-64	6	13.95%
6.	65 anys o més	3	6.98%
7.	Preferisc no contestar	1	2.33%

## P15. De quina comarca eres?



	Resposta	Freqüències	Percent
1.	Plana Alta	0	0.00%
2.	Plana Baixa	0	0.00%
3.	Alt Maestrat	0	0.00%
4.	Baix Maestrat	2	4.65%
5.	Alt Palància	1	2.33%
6.	Alt Millars	0	0.00%
7.	Alcalatén	0	0.00%
8.	Els Ports	0	0.00%
9.	València ciutat	9	20.93%
10.	Horta Nord	4	9.30%

11.	Horta Sud	5	11.63%
12.	Camp de Morvedre	2	4.65%
13.	Ribera Alta	6	13.95%
14.	Ribera Baixa	0	0.00%
15.	Camp de Túria	1	2.33%
16.	La Foia de Bunyol-Xiva	0	0.00%
17.	Plana dUtiel-Requena	0	0.00%
18.	Vall de Cofrents-Aiora	0	0.00%
19.	Els Serrans	0	0.00%
20.	El Racó dAdemús	0	0.00%
21.	La Safor	2	4.65%
22.	La Costera	1	2.33%
23.	La Vall dAlbaida	1	2.33%
24.	La Canal de Navarrés	0	0.00%
25.	La Marina Alta	3	6.98%
26.	La Marina Baixa	0	0.00%
27.	El Comtat	1	2.33%
28.	Alcoià	2	4.65%
29.	Alacantí	0	0.00%
30.	Alt Vinalopó	1	2.33%
31.	El Vinalopó Mitjà	0	0.00%
32.	El Baix Vinalopó	1	2.33%
33.	El Baix Segura	1	2.33%

## Conclusions

Amb les dades que tenim podem obtindre una primera aproximació de la percepció que tenen les persones vinculades a l'àmbit de les ciències socials sobre la ràdiotelevisió pública valenciana. En esta primera anàlisi observem que estem parlant d'una **audiència amb un consum mediàtic principalment esporàdic** tant de la televisió, de la ràdio i del web d'À Punt.

El més destacable, però, és que tenim una **audiència poc satisfeta amb el grau de representativitat dels professionals de les ciències socials** dintre de la programació d'este servei públic. La falta de presència d'experts de les ciències socials en els programes i/o els informatius provoca certa desconexió del nostre públic que, analitzant les dades, sembla buscar una anàlisi més profunda de la realitat, buscant en última instància el rerefons del fet merament noticable.

Les primeres conclusions a les quals podem arribar és que À Punt, per tal d'aproximar-se al públic de les ciències socials **podria millorar la seua programació incloent-hi professionals d'este camp**, tant en seccions i/o programes com en les notícies que siguen de l'àmbit històric, sociològic o polític on es demana que hi haja un/a professional de la història, la sociologia o les ciències polítiques, entre altres. Segons la P12, si À Punt millorara en termes de representativitat de les ciències socials, quasi el 76% afirma que molt probablement augmentaria el seu consum del contingut d'este mitjà de comunicació.