

umwelttech
INDUSTRY TECHNOLOGY



HEBE- UND RICHT- BUHNEN



**Heben und Richten
mit System**


HRB Hebe- und Richtbühnen

Produktübersicht

hrb

H800

Massive Hebebühne
mit viel Power



hrb

HR900


Professionelle
Hebe- & Richtbank



hrb

HR1000

Komfortable
Topausführung



hrb


H800

Massive Hebebühne mit viel Power

Diese kleine Hebebühne, mit einer Höhe von nur 110 mm in eingefahrenem Zustand, glänzt durch ihre Power. Der Heberahmen ist ausgestattet mit vier einklappbaren Auslegern mit Gummiauflagen. Optional gibt es für dieses Modell auch eine Unterflurvariante mit Abdeckung.



15535100



Einbau auf dem Boden



Bodenebener Einbau



Technische Daten H800		
Länge	mm	3230
Breite	mm	850
Höhe min.	mm	110
Höhe max.	mm	1500
Tragkraft max.	kg	2700
Druck	bar	8
Gewicht	kg	900



800

hrb

HR900

Professionelle Hebe- & Richtbank




HRB HR900 Hebe- & Richtbank, bestehend aus:

- Scherenhebebühne mit Rahmen und elektrohydraulischem Kontrollpanel
- Kraftübertragung über zwei Hydraulikzylinder mit einer Tragkraft von 2,5 t
- Hydraulikpumpe mit Schlauch und Fernbedienung
- 4 Arme für Gummipuffer und Klemmen
- 4 Gummipuffer für die Fahrzeugaufnahme
- 4 Klemmträger für die Befestigung des Fahrzeuges
- 4 Abstellböcke für die Fixierung und Ausrichtung der Fahrzeuge
- 3 m Kette mit 2 Kettenhaken
- Sicherheitskabel
- Selbstständig festziehende Klemme


Die Richtbank hat ein Gewicht von über 900 kg (1130 kg vollständig ausgestattet) und ist massiv und sehr robust gebaut. Der Zugarm kann individuell am Richtbankrahmen fixiert werden. Diese Ausführungsvariante ist mit einem elektrohydraulischen Kontrollpanel und einer Fernbedienung ausgestattet. Die mitgelieferten Klemmträger können an alle Markenmesssysteme angepasst werden. Im eingefahrenen Zustand ist sie nur 110 mm hoch, sodass ein Überfahren ohne Rampe möglich ist (Hubhöhe maximal 1500 mm).

Grundausrüstung

(15534100)



Satz mit Gummipuffer & Klemmträgern



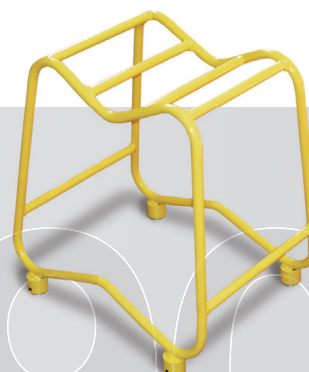
Sicherheitskabel



3 m Kette mit 2 Kettenhaken

Technische Daten HR900

Länge	mm	3230
Breite	mm	880
Höhe min.	mm	110
Höhe max.	mm	1500
Tragkraft max.	kg	2500
Druck	bar	8
Gewicht	kg	1130



Satz mit 4 Abstellböcken

9000

hrb

HR1000

Komfortable Topausführung

- Abnehmbare Auffahrtsrampe
- Sehr einfache Bedienung
- Arbeitshöhe der Bühne bis zu 1500 mm
- Möglichkeit zur Befestigung der Fahrzeugaufnahmen auch dann, wenn sich das Fahrzeug auf der Hauptbühne befindet.




Hydraulikpumpe mit Steuerung



Fußventil



Montageschlüssel



Satz bestehend aus seitlichen Plattformen
und Auffahrtsrampen (15534200)

Technische Daten HR1000

Länge	mm	4240
Breite	mm	1835
Höhe min.	mm	110
Höhe max.	mm	1500
Tragkraft max.	kg	2500
Druck	bar	8
Gewicht	kg	1245



Anwendungen

Ausstattungsvariante mit Zuggestänge




Manchmal ist mehr eben mehr.

Vergessen Sie starre Standard-Ausstattungen – umwelttech bietet Ihnen individuelle Lösungen für alle Bereiche. Durch Erweiterungen und ergänzendes Zubehör bleiben keine Wünsche offen und alle Herausforderungen können gemeistert werden.

HR



Einstellbarer Zugriechtsatz (15535010)




Zubehör

Ausstattungs-zubehör


Allvis Elektronisches Messsystem (369000)

Der Teleskop-Aluminium-Messarm mit elektronischer Steuerung ist stufenweise höhenverstellbar und kann individuell am Fahrzeug angebracht werden:

- Längenmessungen
- 6 verschiedene Höheneinstellungen möglich (A-F)
- Messsteuerungseinheit an der Vorderseite



Abdeckung für die Richtbänke HRB H800 und HRB HR900 (15535450)



Multifunktionsadapter mit Schienen (15535120)



Erweiterungssatz für die Klemmträger (15534350)





Universalaufnahme für BMW, Mercedes und Renault (15538800)



Richtsatz für Mercedes und BMW (15538820)



Richtsatz für Renault (15538850)



DER UMWELT ZU LIEBE!

Technik für
professionelles Arbeiten.



umweltech
INDUSTRY TECHNOLOGY

VORSPRUNG DURCH ERFAHRUNG