



#Rives - #creativitàdecorativa
www.rives.it



Azienda certificata
UNI EN ISO 9001 - 14001

Seduxion

SE_REV0/2019

Beschreibung: Dekoratives Finish auf Wasserbasis, perlmuttern. Es gibt das Aussehen von Seide und ihre verschiedenen Farben und Formen wieder, wobei den Wänden ein verführerischer Charme verliehen wird. „SEDUXION“ ist in den drei Metallbasen „SILBER 01“, „GOLD 02“, „ALUMINIUM 03“ erhältlich.

Die in der Palette aufgezeigten Farben erhält man durch das Mischen einer der metallischen Basen von „SEDUXION“ mit der angegebenen Menge des „COLOR KIT“ Farbstoffs oder alternativ dazu mit dem „TINTOMETRISCHEN SYSTEM RIVES“.

Vorbereitung des Untergrunds: Der Untergrund muss vollständig

trocken und ausgehärtet sein. Reinigen Sie die zu behandelnden Oberflächen durch das Entfernen von sich ggf. ablösenden Teilen. Tragen Sie, im Abstand von 5 bis 6 Stunden, zwei gleichmäßige Schichten „PRELUDIO“ auf, 25-30 % des Volumens mit reinem Wasser verdünnt. Bei altem oder staubigem Untergrund wird es empfohlen, diesen vor dem Einsatz von „PRELUDIO“ einmal mit dem zu 500 % Volumen mit reinem Wasser verdünnten Fixiermittel „FISSATIVO R2000“ zu streichen.

Anwendung Damast-Seideneffekt: Mit Pinsel Code 1017 oder 1018 eine erste Schicht „SEDUXION“ auftragen. Dann den noch feuchten Untergrund mit dem entsprechenden Kunststoff-Spachtel (Code 1005) bearbeiten, indem die Oberfläche mit kreisenden Bewegungen geglättet wird. Nach 5 - 6 Stunden bei 20 °C wie bei der ersten Schicht vorgehen.

Verschleierter Seideneffekt: Tragen Sie mit dem Pinsel Code 1017 oder Code 1018 eine/zwei Schichten „SEDUXION“ durch Kreuzpinseln für den tausendzeiligen.

Seideneffekt auf: Tragen Sie mit dem Pinsel Code 1017 oder Code 1018 eine erste Schicht „SEDUXION“ in einer Farbe mit 4. Intensität auf und hinterlassen Sie auf dem Untergrund eine konsistente Produktschicht. Verarbeiten Sie das Produkt dann auf einem noch nassen Untergrund mit dem tausendzeiligen Pinsel Code 1023 vertikal oder horizontal. Nach 8 bis 10 Stunden bei 20 °C wie für die erste Schicht vorgehen, dabei „SEDUXION“ der Farbintensität 1 benutzen.

„Geflochtener Seideneffekt: Mit dem Pinsel Code 1017 oder Code 1018 eine erste besonders dicke Schicht „SEDUXION“ auftragen, dann die noch feuchte Oberfläche mit dem tausendzeiligen Pinsel Code 1023 in horizontaler Richtung verarbeiten. Nach 8 bis 10 Stunden bei 20 °C wie für die erste Schicht vorgehen und das Produkt mit einem tausendzeiligen Pinsel Code 1023 in vertikaler Richtung verarbeiten.

Ausbeute: SEDUXION Damast-Seideneffekt 5-6 m²/l; SEDUXION verschleierter Seideneffekt Ausbeute S 8-9 m²/l; SEDUXION tausendzeiliger Seideneffekt 2-2,5 m²/l; SEDUXION geflochtener Seideneffekt 2,5-3 m²/l. COLOR KIT in 100 Milliliter.

Packungen: PACKUNGEN SEDUXION SILBER 01: 1 - 2,5 - 5 Liter; PACKUNGEN SEDUXION GOLD 02, ALUMINIUM 03: 1 - 2,5 l. PACKUNGEN PRELUDIO: 1 - 2,5 - 5 L.

Praktische Tipps: Die Umgebungstemperatur sollte während des Streichens 5 bis 35 °C betragen, und die relative Luftfeuchtigkeit des Raumes sollte 80 % nicht überschreiten. Während des Auftragens den direkten Augen- und Hautkontakt vermeiden. Zur Verdünnung sauberes Wasser verwenden und das unverdünnte Produkt in einem geschlossenen Behälter und an einem kühlen und trockenen Ort aufbewahren. Die angezeigten Farben dienen der Orientierung und können sich je nach Charge ändern. Da die Anwendung des Produktes nicht unter unserer ständigen Kontrolle erfolgt, haften wir nicht für das Endergebnis. Vor der Dekoration einer Wand empfehlen wir die Erstellung eines kleinen Musters.





#Rives - #creativitàdecorativa
www.rives.it



Azienda certificata
UNI EN ISO 9001 - 14001

Seduxion

SE_REV0/2019

Spezifisches Gewicht (g/L)	Seduxion Silber = 1,19 +/- 0,1; Seduxion Gold = 1,1 +/- 0,1; Seduxion Aluminium = 1,1 +/-0,1.
Ausbeute (m²/L)	<i>Damast-Seideneffekt:5-6; - Verschleierter Seideneffekt:8-9; - Tausendzeiliger Seideneffekt: 2-2,5; - Geflochtener Seideneffekt: 2,5-3;</i>
Packungen (L)	<i>Seduxion Silber: 1 - 2,5 - 5. Seduxion Gold: 1 - 2,5; Seduxion Aluminium: 1 - 2,5</i>
Trocknung	Berührung: Damast-Seideneffekt: 3-4Stunden bei 20 °C; Verschleierter Seideneffekt: 3-4 Stunden bei 20 °C; Tausendzeiliger Seideneffekt: 3-4 Stunden bei 20 °C; geflochtener Seideneffekt: 3-4 Stunden bei 20 °C;
	Bearbeitbar: Damast-Seideneffekt:5-6 Stunden bei 20 °C; Verschleierter Seideneffekt: 5-6 Stunden bei 20 °C; Tausendzeiliger Seideneffekt: 8-10 Stunden bei 20 °C; Geflochtener Seideneffekt: 8-10 Stunden bei 20 °C;
	Durchgetrocknet: nach 24 Stunden bei 20 °C
Verdünnung	Gebrauchsfertig

Notwendige Ausstattung




Preludio



Color Kit



Seduxion



* Information on the emission of volatile substances in indoor air level, presenting a risk of inhalation toxicity on a scale from A + class (low emissions) to C (high emissions)



Scannen Sie den Code für weitere Informationen



#Rives - #creativitàdecorativa
www.rives.it




Azienda certificata
UNI EN ISO 9001 - 14001

Seduxion

SE_REV0/2019

Anwendung Seduxion Seta Damaskata



Preludio



Seduxion
Erster Anstrich



Smoothing
Glätten mit Kunststoff-Spachtel



Seduxion
Zweiter Anstrich



Smoothing
Glätten zweiter Anstrich mit
Kunststoff-Spachtel



#Rives - #creativitàdecorativa
www.rives.it




Azienda certificata
UNI EN ISO 9001 - 14001

Seduxion

SE_REV0/2019

Anwendung Seduxion Seta Velata



Preludio



Seduxion

Anwendung Seduxion Seta Mille Righe




Preludio



Seduxion
Erste Farbe



Seduxion graffiatura
Erster Anstrich



Seduxion
Zweite Farbe



Seduxion graffiatura
Zweiter Anstrich



#Rives - #creativitàdecorativa
www.rives.it




Azienda certificata
UNI EN ISO 9001 - 14001

Seduxion

SE_REV0/2019

Anwendung Seduxion Seta Incrociata



Preludio



Seduxion
Erste Farbe



Seduxion graffiatura
Vertikale Linien



Seduxion
Zweiter Anstrich



Seduxion graffiatura
Horizontale Linien