



#Rives - #creativitàdecorativa  
www.rives.it



Azienda certificata  
UNI EN ISO 9001 - 14001

## Materix Effekt Spaccante

MAT1SP\_REV0/2019

**Beschreibung:** Spezieller dekorativer Stuck für den Innenbereich, gebrauchsfertig, auf Grundlage ausgewählter Zuschlagstoffe und hochwertiger Polymere. Das homogene und pastöse Produkt lässt sich leicht auftragen und ermöglicht bei entsprechender Technik die Reproduktion des Splitter-Effekts. Ausschließlich erhältlich in der Base MATERIX 1.0 Weiß W.

Die verfügbaren Farben werden durch die Vermischung des Produkts mit der angegebenen Menge des Farbstoffs COLOR KIT oder alternativ mit dem ABTÖNSYSTEM RIVES erhalten.



**Untergrundvorbereitung:** Die Untergründe müssen vollständig trocken und ausgehärtet sein. Die zu bearbeitenden Flächen reinigen und ggf. sich ablösende Teile entfernen. Einen Anstrich PRELUDIO, verdünnt mit reinem Wasser auf 25 - 30 Volumen-% auftragen. Im Fall von altem und bröseligem Untergrund wird empfohlen, vor PRELUDIO zuerst einen Anstrich FISSATIVO R2000 5-fach verdünnt mit reinem Wasser aufzutragen.

**Anwendung:** Nach 4 bis 5 Stunden bei 20 °C CREPAX Rissgrundfarbe vollflächig mit der Rolle auftragen. Nach 2 bis 3 Stunden bei 20 °C einen Anstrich MATERIX 1.0 mit einer Edelstahlkelle Code 1009 auftragen und eine Stärke von ca. 1 - 1,5 mm belassen, ohne die Oberfläche zu bearbeiten.

Nach ungefähr 2 bis 3 Stunden bei 20 °C ist die Spaltreaktion beendet.

Zu diesem Zeitpunkt ist es möglich, auf der Grundlage verschiedener Kombinationen verschiedene Effekte und Oberflächen zu erstellen.

**- Ausführung 1:** Nach 24 Stunden bei 20 °C mit einem Schwamm einen ersten Anstrich KALAHARI MICRON in der gewählten Farbe auf die gesamte Oberfläche auftragen. Nach 2 bis 3 Stunden bei 20 °C einen Anstrich SHINE der gewählten Farbe mit einem Schwamm in den Venen auftragen und überschüssiges Produkt mit einem feuchten Schwamm entfernen.

Nach 2 bis 3 Stunden bei 20 °C einen zweiten Anstrich KALAHARI MICRON der gewählten Farbe mit einem Schwamm auftragen und wie eine Lasur einarbeiten, bis gewünschter Farbton und Gleichmäßigkeit erreicht sind.

**- Ausführung 2:** Nach 24 Stunden bei 20 °C mit einem Schwamm einen ersten Anstrich KALAHARI MICRON in der gewählten Farbe auf die gesamte Oberfläche auftragen.

Nach 2 bis 3 Stunden bei 20 °C einen Anstrich SHINE der gewählten Farbe mit einem Schwamm in den Venen auftragen und überschüssiges Produkt mit einem feuchten Schwamm entfernen.

Nach 2 bis 3 Stunden bei 20 °C einen zweiten Anstrich KALAHARI MICRON der gewählten Farbe mit einem Schwamm auftragen und wie eine Lasur einarbeiten, bis gewünschter Farbton und Gleichmäßigkeit erreicht sind.

Nach 2 bis 3 Stunden bei 20 °C einen dritten Anstrich KALAHARI MICRON der gewählten Farbe mit einem Schwamm auftragen und wie eine Lasur einarbeiten, bis gewünschter Farbton und Gleichmäßigkeit erreicht sind.

**PACKUNGSGRÖSSEN:** PRELUDIO: 1 Liter - 2,5 Liter - 5 Liter. Ergiebigkeit PRELUDIO: 4 - 5 m<sup>2</sup> pro Liter. Packung MATERIX 1.0 Weiß W: 4 - 14 l

**Praktische Tipps:** Die Umgebungstemperatur sollte während des Streichens 5 bis 35 °C betragen, und die relative Luftfeuchtigkeit des Raumes sollte 80 % nicht überschreiten. Während des Auftragens den direkten Augen- und Hautkontakt vermeiden. Zur Verdünnung sauberes Wasser verwenden und das unverdünnte Produkt in einem geschlossenen Behälter und an einem kühlen und trockenen Ort aufbewahren. Die angezeigten Farben dienen der Orientierung und können sich je nach Charge ändern. Da die Anwendung des Produktes nicht unter unserer ständigen Kontrolle erfolgt, haften wir nicht für das Endergebnis. Vor der Dekoration einer Wand empfehlen wir die Erstellung eines kleinen Musters.



#Rives - #creativitàdecorativa  
www.rives.it



Azienda certificata  
UNI EN ISO 9001 - 14001

## Materix Effekt Spaccante

MAT1SP\_REV0/2019

<b>Spezifisches Gewicht (g/L)</b>	1,26 +/- 0,1
<b>Ertrag (m<sup>2</sup>/L)</b>	0,7 - 0,8 pro Anstrich
<b>Packungen (L)</b>	4-14
<b>Trocknung</b>	<b>Berührung:</b> 3 bis 4 Stunden bei 20 °C
	<b>Überarbeitbar:</b> 24 Stunden bei 20°C
	<b>Durchgetrocknet:</b> 24 Stunden bei 20 °C
<b>Verdünnung</b>	Gebrauchsfertig

### Notwendige Ausstattung



Preludio



Crepax



Color Kit



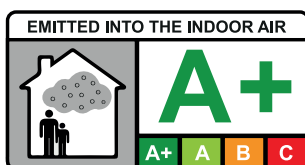
Materix 1.0



Shine



Kalahari micron



\* Information on the emission of volatile substances in indoor air level, presenting a risk of inhalation toxicity on a scale from A + class (low emissions) to C (high emissions)



Scannen Sie den Code für weitere Angaben



#Rives - #creativitàdecorativa  
www.rives.it



Azienda certificata  
UNI EN ISO 9001 - 14001

## Materix Effekt Spaccante

MAT1SP\_REV0/2019

### Anwendungsbereiche



pittura di fondo | base coat | peinture primer

Preludio



preparato di fondo spaccante | spaltendgrundmittel | fond de craquelé

Crepax




Materix 1.0



Rame 05

Kalahari micron

Auftragen des ersten Anstrichs der ersten Farbe



Shine - R-5° Neutro 00

Shine




Shine (Waschen mit Wasser)



Kalahari micron - Rame 05

Kalahari micron

Zweiter Anstrich mit der ersten Farbe



Kalahari micron - Alluminio 03

Kalahari micron

Einen Anstrich der zweiten Farbe auftragen