




Kalahari^{micron}

le sfumature del deserto


Creatività decorativa

MADE IN ITALY


www.rives.it


 Pittura decorativa all'acqua in grado di ricreare le sfumature di sabbia create dal vento nell'affascinante deserto del Kalahari. I selezionati granelli di sabbia sottilissima, avvolti da miscele di colori su basi metalliche, creano sulla parete un impareggiabile effetto sabbia metallizzata. Adatta a tutti gli ambienti, è una pittura lavabile e in qualsiasi momento sovraverniciabile con pitture all'acqua. **KALAHARI MICRON** è disponibile nelle cinque basi metalliche **ARGENTO 01, ORO 02, ALLUMINIO 03, BRONZO 04, RAME 05** oltre che nella base **NEUTRO 00**. I colori della cartella si ottengono miscelando una delle basi metalliche di **KALAHARI MICRON** con la dose indicata di pasta colorante denominata **COLOR KIT** o in alternativa con il **SISTEMA TINTOMETRICO RIVES**. I particolari colori iridescenti, **IRIDE ORO 428, IRIDE BLU 426, IRIDE ROSSO 429 e IRIDE VERDE 427** si ottengono miscelando **KALAHARI MICRON NEUTRO 00** con la dose indicata di additivo denominato **METAL KIT**. **PREPARAZIONE DEL SUPPORTO**. I supporti devono essere ben asciutti e stagionati. Pulire le superfici da trattare asportando eventuali parti in fase di distacco. Applicare a distanza di 5-6 ore una dall'altra, due mani uniformanti di **PRELUDIO** diluito al 25-30% in volume con acqua pura. In presenza di supporti vecchi o sfarinanti si consiglia di applicare, prima del **PRELUDIO**, una mano di **FISSATIVO R2000** diluito al 500% in volume con acqua pura.

APPLICAZIONE. Effetto incrociato: applicare con pennello cod. 1090 una prima mano di **KALAHARI MICRON** eseguendo pennellate incrociate e, dopo ogni metro quadrato, ripassare con pennello scarico per uniformare il prodotto. Una volta asciutto ripetere l'operazione come per la prima mano. **Effetto diagonale:** applicare con pennello cod. 1090 una prima mano di **KALAHARI MICRON** eseguendo pennellate diagonali con la parte più stretta del pennello e, dopo ogni metro quadrato, ripassare con pennello scarico per uniformare il prodotto. Una volta asciutto ripetere l'operazione come per la prima mano. **Confezioni PRELUDIO:** litri 1 - litri 2,5 - litri 5. **Resa PRELUDIO:** 4-5 m²/litro. **Confezioni KALAHARI MICRON ARGENTO 01:** litri 1 - litri 2,5 - litri 5. **Confezioni KALAHARI MICRON ORO 02, ALLUMINIO 03, BRONZO 04, RAME 05:** litri 1 - litri 2,5. **Confezioni KALAHARI MICRON NEUTRO 00:** litri 2,5. **Resa KALAHARI MICRON:** 10-12 m²/litro. **Confezioni COLOR KIT:** millilitri 100. **Confezioni METAL KIT:** millilitri 250. **CONSIGLI PRATICI:** La temperatura dell'ambiente durante il ciclo applicativo deve oscillare tra 5°C e i 35°C, l'umidità relativa dell'ambiente non deve essere superiore all'80%. Durante l'applicazione evitare il contatto diretto con occhi e pelle, utilizzare acqua pulita per le diluizioni, conservare il prodotto non diluito nella confezione chiusa e in luogo fresco e asciutto. I colori della cartella sono indicativi e possono quindi subire variazioni tra un lotto e l'altro. Non essendo l'applicazione del prodotto sotto il nostro costante controllo, ci riteniamo esenti da responsabilità sul risultato finale. Prima di decorare una parete si consiglia quindi di eseguire una prova in scala ridotta.


 Water-based decorative paint can recreate the nuances of sand created by the wind in the fascinating Kalahari Desert. The selected grains of very fine sand, surrounded by mixtures of colours on metal bases, create an unparalleled metallic sand effect on the wall. Suitable for all environments, this is a washable paint that can be painted over with water-based paints at any time. **KALAHARI MICRON** is available in five metallic bases **ARGENTO 01, ORO 02, ALLUMINIO 03, BRONZO 04, RAME 05** and the basic **NEUTRAL 00**. The available colours are obtained by mixing one of the **KALAHARI MICRON** metallic base with the indicated dose of dye paste called **COLOR KIT** or alternatively with the **RIVES Tinting System**. The special iridescent colours, **IRIDE ORO 428, IRIDE BLU 426, IRIDE ROSSO 429** and **IRIDE VERDE 427** are obtained by mixing **KALAHARI MICRON NEUTRO 00** with the indicated dose of the additive called **METAL KIT**. **PREPARATION OF THE MEDIUM**. Mediums must be thoroughly dry. Clean the surfaces to be treated by removing any loose or flaking material. Apply, at a time interval of 5-6 hours from one another, two uniformising coats of **PRELUDIO** diluted to 25-30% volume with pure water. In the presence of old and crumbling mediums, we recommend that before applying **PRELUDIO**, you apply a coat of **FISSATIVO R2000** diluted to 500% volume with pure water. **APPLICATION. Criss-cross effect:** apply, with a 1090 code brush, a first coat of **KALAHARI MICRON** performing criss-cross strokes and, after each square meter, wipe with dry brush to even out the product. If necessary, repeat the same procedure as for the first coat when the surface is dry. **Diagonal effect:** apply, with a 1090 code brush, a first coat of **KALAHARI MICRON** performing diagonal strokes with the narrowest part of the brush and, after each square meter, wipe with dry brush to even out the product. If necessary, repeat the same procedure as for the first coat when the surface is dry. **PRELUDIO** packs: 1 litre - 2.5 litre - 5 litres. **PRELUDIO** yield: 4-5 m²/litre.

KALAHARI MICRON ARGENTO 01 packs: 1 litre - 2.5 litre - 5 litres. **KALAHARI MICRON ORO 02, ALLUMINIO 03, BRONZO 04, RAME 05:** 1 litres - 2.5 litres. **KALAHARI MICRON NEUTRO:** 2.5 litres. **KALAHARI MICRON yield:** 10-12 m²/litre. **COLOR KIT** packs: 100 millilitres. **METAL KIT** packs: 250 millilitres. **PRACTICAL ADVICE:** The ambient temperature during the application cycle must be between 5°C and 35°C, the relative humidity must not exceed 80%. During application, avoid direct contact with skin and eyes, use clean water for dilutions, store the undiluted product in the closed packaging in a cool and dry place. The available colours are approximate and can vary from one batch to another. Since the application of the product is not under our constant control, we are not liable for the final result. We recommend testing the product on a small area before decorating the wall.

 Peinture à l'eau décorative pour recréer les nuances de sable créé par le vent dans le fascinant désert du Kalahari. Les grains sélectionnés de sable très fin, enveloppés par des mélanges de couleurs à bases métalliques, créent sur les surfaces un effet sable métallique incomparable. Adaptée à toutes les pièces, c'est une peinture lavable et peut être teintée à avec notre système **KALAHARI MICRON** est disponible en cinq bases métalliques: **ARGENTO 01, ORO 02, ALLUMINIO 03, BRONZO 04, RAME 05** et la base **NEUTRO 00**. Les couleurs de la palette sont obtenues en mélangeant un métal de base de **KALAHARI MICRON** avec la dose indiquée de pâte de colorant appelé **COLOR KIT** ou encore avec le Système Tintométrique RIVES. Les couleurs spéciales irisées, **IRIDE ORO 428, IRIDE BLU 426, IRIDE ROSSO 429 et IRIDE VERDE 427** sont obtenues en mélangeant **KALAHARI MICRON NEUTRO 00** avec la dose indiquée de l'additif appelé **METAL KIT**. **PRÉPARATION DU SUPPORT:** Les supports doivent être parfaitement secs et prêts (D.T.U 59.1). Nettoyer les surfaces à traiter en enlevant les éventuelles parties qui se détachent. Appliquer à un intervalle de 5-6 heures, deux couches uniformes de **PRELUDIO**. En présence de surfaces anciennes et délabrées, il est conseillé d'appliquer, avant la couche de **PRELUDIO**, une couche de **FISSATIVO R2000** diluée à 500% du volume avec de l'eau pure. **APPLICATION. Effet croisé:** Appliquer avec le pinceau de code 1090 une première couche de **KALAHARI MICRON** en effectuant des traits croisés, et après chaque mètre carré, repasser avec un pinceau sec pour égaliser le produit. **Effet diagonal:** appliquer avec un pinceau de code 1090, une première couche de **KALAHARI MICRON** en effectuant des coups de pinceau en diagonale avec la partie la plus étroite du pinceau, et après chaque mètre carré, repasser avec un pinceau sec pour égaliser le produit. **Packs PRELUDIO:** 1 litre - 2,5 litres - 5 litres. **Rendement PRELUDIO:** 8 m²/litre. **Packs KALAHARI MICRON ARGENTO 01:** 1 litre - 2,5 litres - 5 litres. **Packs KALAHARI MICRON ORO 02, ALLUMINIO 03, BRONZO 04, RAME 05:** 1 litres - 2,5 litres. **Packs KALAHARI MICRON NEUTRO 00:** 2,5 litres. **Rendement KALAHARI MICRON** 10-12 m²/litre. **Packs COLOR KIT:** 0.100 Lt. **Packs METAL KIT:** 0.250 Lt. **CONSEILS PRATIQUES:** La température ambiante durant le cycle d'application doit être comprise entre 5 ° C et 35 ° C, l'humidité relative ne doit pas être supérieure à 80%. **LORS DE L'APPLICATION**, éviter le contact direct avec la peau et les yeux, utiliser de l'eau propre pour les dilutions, stocker le produit, non dilué dans l'emballage fermé et dans un endroit frais et sec. Les couleurs de la palette sont à titre indicatif et peuvent varier d'un lot à l'autre. L'application ne se faisant pas sous notre contrôle constant, nous ne sommes pas responsables du résultat final. Avant de décorer un mur, il est recommandé d'effectuer un test sur une surface plus petite.

 Pintura decorativa al agua capaz de reproducir los matices de la arena creados por el viento en el fascinante desierto de Kalahari. Los granos seleccionados de arena extremadamente fina, envueltos en colores con bases metálicas, crean sobre la pared un increíble efecto de arena metalizada. Apta para todos los ambientes, se trata de una pintura lavable y sobre la cual puede pintarse encima en cualquier momento con pinturas al agua. **KALAHARI MICRON** está disponible en cinco bases metálicas **ARGENTO 01, ORO 02, ALLUMINIO 03, BRONZO 04, RAME 05** y la base **NEUTRO 00**. Los colores disponibles en la carta se obtienen mediante la mezcla de las bases metálicas de **KALAHARI MICRON** con la dosis indicada de pasta colorante denominada **COLOR KIT** o, alternativamente, con el **SISTEMA TINTOMÉTRICO RIVES**. Los colores iridescentes especiales, **IRIDE ORO 428, IRIDE BLU 426, IRIDE ROSSO 429 e IRIDE VERDE 427** se obtienen mediante la mezcla de **KALAHARI MICRON NEUTRO 00** con la dosis indicada del aditivo llamado **METAL KIT**. Preparación de la superficie. La superficie debe estar completamente seca. Limpiar las superficies a tratar mediante la eliminación de cualquier material que se pueda desprender. Aplicar dos manos de uniformizante **PRELUDIO** diluido en agua limpia al 25-30 % en volumen, a intervalos de 5-6 horas. Sobre superficies antiguas o inestables se recomienda aplicar, antes de la capa de **PRELUDIO**, una mano de **FISSATIVO R2000** diluido en agua limpia en una proporción de hasta un 500 % en volumen.

APLICACIÓN. Efecto cruzado: aplicar con un pincel de código 1090 una primera mano de **KALAHARI MICRON** realizando trazos cruzados y, tras aplicarlo sobre una porción de un metro cuadrado, repasar con un pincel seco para uniformar el producto. Si es necesario, cuando la superficie esté seca, repetir el mismo procedimiento que para la primera capa. **Efecto Diagonal:** aplicar con un pincel de código 1090 una primera mano de **KALAHARI MICRON** realizando trazos diagonales con la parte más estrecha del pincel y, tras aplicarlo sobre una porción de un metro cuadrado, repasar con un pincel seco para uniformar el producto. Si es necesario, cuando la superficie esté seca, repetir el mismo procedimiento que para la primera capa. **Botes PRELUDIO:** 1 litro - 2,5 litros - 5 litros. **Rendimiento de PRELUDIO** 4-5 m²/litro. **Botes KALAHARI MICRON ARGENTO 01:** 1 litro - 2,5 litros - 5 litros. **Botes KALAHARI MICRON ORO 02, ALLUMINIO 03, BRONZO 04, RAME 05:** 1 litro - 2,5 litros. **Botes KALAHARI MICRON NEUTRO 00:** 2,5 litros. **Rendimiento KALAHARI MICRON** 10-12 m²/litro. **Botes COLOR KIT:** 100 mililitros. **Botes METAL KIT:** 250 mililitros. **CONSEJOS PRÁCTICOS:** La temperatura ambiente durante el ciclo de aplicación debe estar comprendida entre 5 ° C y 35 ° C y la humedad relativa no debe superar el 80 %. Durante la aplicación, evitar el contacto directo con la piel y los ojos, usar agua limpia para diluir la pintura, conservar el producto sin diluir en el bote cerrado en un lugar fresco y seco. Los colores disponibles son aproximados y pueden variar de un lote a otro.


 Das dekorative Wasser kann die Nuancen des Sandes, die durch den Wind in der faszinierenden Kalahari-Wüste entstehen, erneut auffrischen.

 Die ausgewählten Körner aus sehr feinem Sand, die durch Mischungen von Farben auf Metallbasen umgeben sind, lassen an der Wand ein unvergleichliches Ergebnis von metallischem Sand entstehen.


Geeignet für alle Umgebungen handelt es sich um eine auswaschbare Farbe, die jederzeit mit Farben auf Wasserbasis übermalt werden kann. **KALAHARI MICRON** steht in den fünf Metallbasen **ARGENTO 01, GOLD 02, ALLUMINIO 03, BRONZO 04, RAME 05** und der Basis **NEUTRO 00** zur Verfügung. Die Farben entstehen durch das Mischen einer Metallbasis von **KALAHARI MICRON** mit der angegebenen Dosis der Farbpaste **COLOR KIT** oder als Alternative mit dem **Abtönsystem RIVES**. Die besonders schillernden Farben **IRIDE ORO 428, IRIDE BLUE 426, IRIDE ROSSO 429** und **IRIDE VERDE 427** erhält man durch das Mischen von **KALAHARI MICRON NEUTRO 00** mit der angegebenen Dosis des Zusatzstoffs namens **METAL KIT**. **Vorbereitung des Substrats**. Die Untergründe müssen gründlich trocken sein. Reinigen Sie die Oberflächen durch das Entfernen von abblätterndem Material. Mit jeweils einem Abstand von 5-6 Stunden zweimal gleichmäßig, das Produkt **PRELUDIO**, wobei 25-30 des Vol % mit reinem Wasser verdünnt werden müssen, auftragen. Bei Vorhandensein von alten und bröckelnden Oberflächen wird es empfohlen, vor dem Auftragen des Produktes **PRELUDIO** einmal das **FISSATIVO R2000**, wobei 500% mit reinem Wasser verdünnt werden, aufzutragen

ANWENDUNG. Quereffekt: Mit dem Pinsel - Code 1090 - eine erste Schicht **KALAHARI MICRON** durch Querpinseln auftragen, nach jedem Quadratmeter mit einem trockenen Pinsel glätten, um das Produkt zu verteilen. Wenn nötig, das gleiche Verfahren wie bei der ersten Schicht wiederholen, wenn die Oberfläche trocken ist.

Diagonaleffekt: Mit dem Pinsel - Code 1090 - eine erste Schicht **KALAHARI MICRON** diagonal verlaufend auftragen, dies mit dem schmalsten Teil des Pinsels und nach jedem Quadratmeter mit einem trockenen Pinsel glätten, um das Produkt zu verteilen. Wenn nötig, das gleiche Verfahren wie bei der ersten Schicht wiederholen, wenn die Oberfläche trocken ist. **Verpackungen PRELUDIO:** 1 - 2,5 - 5 Liter. **Deckleistung PRELUDIO:** 4-5 m²/Liter. **Verpackungen KALAHARI MICRON ARGENTO 01:** 1 - 2,5 - 5 Liter. **Verpackungen KALAHARI MICRON ORO 02, ALLUMINIO 03, BRONZO 04, RAME 05:** 1 - 2,5 Liter. **Verpackungen KALAHARI MICRON NEUTRO 00:** 2,5 Liter. **Deckleistung KALAHARI MICRON:** 10-12 m²/Liter. **Verpackungen COLOR KIT:** 100 Milliliter. **Verpackungen METAL KIT:** 250 Milliliter. **Praktische Tipps:** Die Umgebungstemperatur muss während des Anwendungszyklus zwischen 5 °C und 35 °C sein und darf die relative Luftfeuchtigkeit von 80% nicht überschreiten. Während der Anwendung ist der direkte Kontakt mit Haut und Augen zu vermeiden, sauberes Wasser zum Verdünnen verwenden, das Produkt ist unverdünnt in der verschlossenen Verpackung an einem kühlen und trockenen Ort aufzubewahren. Die verfügbaren Farben sind indikativ und können von einer Warenpartie zur anderen variieren.

 Декоративная краска на водной основе, которая воссоздает оттенки песка, создаваемые ветром в чарующей пустыне Калахари.

Отобранные крупинки мельчайшего песка, окутанные смесью цветов на металлических основах, создают несравнимый эффект металлизированного песка. Краска подходит для всех помещений, легко моется и окрашивается любыми другими красками на водной основе. **KALAHARI MICRON** доступна в пяти металлических базовых цветах: **ARGENTO 01, ORO 02, ALLUMINIO 03, BRONZO 04, RAME 05** и в цвете **NEUTRO 00**. Цвета, указанные в каталоге, получаются путем смешивания металлических базовых цветов KALAHARI MICRON в указанной дозировке с красящей пастой COLOR KIT или же, как альтернатива, с Тонирующей системой RIVES. Особенные радужные цвета **IRIDE ORO 428, IRIDE BLU 426, IRIDE ROSSO 429** и **IRIDE VERDE 427** получают путем смешивания **KALAHARI MICRON NEUTRO 00** в указанной дозировке со специальной добавкой **METAL KIT**. Подготовка основания. Основание должно быть полностью сухим. Очистите окрашиваемую поверхность от старых отслаивающихся слоев предыдущих покрасок. Дважды, с перерывом между нанесением в 5-6 часов, нанесите на поверхность средство **PRELUDIO**, разбавленное до 25-30% чистой водой. Если поверхность старая и разваливающаяся, рекомендуется, перед нанесением средства **PRELUDIO**, нанести **FISSATIVO R2000**, разведенное до 500% по объему чистой водой. Нанесение. Перекрестный эффект: кистью № 1090 нанесите первый слой **KALAHARI MICRON**, выполняя пересеченные удары, и, после каждого квадратного метра, пройдитесь сухой кистью, чтобы выровнять нанесенный продукт. При необходимости повторить ту же процедуру, что и для первого слоя, на сухую поверхность. Диагональный эффект: нанесите кистью № 1090 первый слой **KALAHARI MICRON**, производя диагональные штрихи самой узкой частью кисти, и, после каждого квадратного метра, пройдитесь сухой кистью, чтобы выровнять нанесенный продукт. При необходимости повторить ту же процедуру, что и для первого слоя, на сухую поверхность. Упаковки **PRELUDIO:** 1 литр - 2,5 литра - 5 литров. Расход средства **PRELUDIO:** 4-5 м²/литр. Упаковки **KALAHARI MICRON ARGENTO 01:** 1 литр - 2,5 литра - 5 литров. Упаковки **KALAHARI MICRON ORO 02, ALLUMINIO 03, BRONZO 04, RAME 05:** 1 литр - 2,5 литра. Упаковки **KALAHARI MICRON NEUTRO 00:** 2,5 литра. Расход **KALAHARI MICRON:** 10-12 м²/литр. Упаковки **COLOR KIT:** 100 мл. Упаковки **METAL KIT:** 250 мл. Практические советы: Температура окружающей среды во время нанесения средства должна быть от 5 °C до 35 °C, относительная влажность не должна превышать 80%. Во время нанесения избегайте прямого контакта с кожей и глазами, используйте чистую воду для разведения, храните продукт в неразбавленном виде в закрытой упаковке в сухом прохладном месте. Указанные цвета являются лишь ориентировочными и могут варьироваться от одной партии к другой.

 水性装饰涂料，能够借Kalahari的迷人沙漠之风重构沙子的层次。精挑细选的薄沙粒被金属底色的混合物所卷起，在墙面上营造了无可比拟的金属沙效果。这幅画适应各种环境，可以水洗，也可以利用水性涂料随时重涂。KALAHARI MICRON有五种金属成分，分别为ARGENTO 01、ORO 02、ALLUMINIO 03、BRONZO 04、RAME 05以及NEUTRO 00成分。标牌的颜色混合了KALAHARI MICRON的金属底色之一，并且其剂量标有了名为COLOR KIT的着色贴或者RIVES调色系统。要获得特殊斑斓的色彩IRIDE ORO 428、IRIDE BLU 426、IRIDE ROSSO 429和IRIDE VERDE 427，需要混合KALAHARI MICRON NEUTRO 00以及标有METAL KIT添加剂的剂量。画布的准备。画布必须保持干燥且存放时间长。清洁待处理表面，同时在剥离阶段除去最终的部分。每过5-6个小时，利用双层的PRELUDIO，并用清水稀释至25-30%。如果出现画布老化或者粉碎，建议在PRELUDIO之前，使用一层FISSATIVO R2000，并用纯水稀释至500%。应用交叉效果：通过编号1090的板刷应用一层KALAHARI MICRON进行交叉涂料，每平方米采用卸料刷调和产品。如果必要的话，在干画布上重复第一层的操作。对角线效果：利用编号1090的板刷应用一层KALAHARI MICRON，同时利用刷子较窄的一遍进行对角涂抹，每过一平米就用卸料刷调和产品。如果必要的话，在干画布上重复第一层的操作。PRELUDIO包装：1升-2.5升-5升。PRELUDIO效率：4-5平米/升。KALAHARI MICRON ARGENTO 01包装：1升-2.5升-5升。KALAHARI MICRON ORO 02、ALLUMINIO 03、BRONZO 04、RAME 05包装：1升-2.5升。KALAHARI MICRON NEUTRO 00包装：2.5升。KALAHARI MICRON效率：10-12平米/升。COLOR KIT包装：100毫升。METAL KIT包装：250毫升。实际建议：在应用和循环期间的室温应该保持在5°C到35°C之间，环境相对湿度不得超过80%。在应用期间，避免直接接触眼睛和皮肤，使用洁净水稀释，将未稀释产品保存在闭合包装中，并且放在通风干燥的位置。标牌的颜色具有指示性，批次之间各有不同。如果未经我方的经常监督而使用产品，对于最终的结果我方概不负责。在装饰墙面前，建议进行小规模试验。

 رسم مائي زخرفي تصل لدرجة خلق درجات الرمال المتكونة من الرياح في صحراء كالهاري. إن حبيبات الرمال الدقيقة التي يتم إنتاجها يغلظها خليط من الألوان لها قاعدة معدنية، يكونون على الحوائط تأثير للرمال المطيبة بالمعدن لا مثيل له. طلاء يناسب كل الأماكن ويمكن غسله ويمكن إعادة طلائه بأي رسم مائي. Kalahari Micron – ITA متوفر في الخمس معادن الأساسية: "ARGENTO 01 وORO 02 وALLUMINIO 03 وBRONZO 04 وRAME 05 وNEUTRO 00". يمكن الحصول على ألوان الغلاف بخلط الطبقة المعدنية الأساسية لـ "Kalahari Micron" مع كمية المعجون الملون المعروف بـ "COLOR KIT" H وكبدليل مع نظام التلون المعروف باسم RIVES يمكن الحصول على ألوان الطيف المميزة "IRIDE ORO 428, IRIDE BLU 426, IRIDE ROSSO 429, IRIDE VERDE 427" و"IRIDE VERDE 427" بخلط "KALAHARI MICRON NEUTRO 00" بالكمية المحددة من المادة الإضافية المعروفة بـ "METAL KIT". تحضير الحائط: يجب أن تكون الحوائط جافة ومعدة. قم بتنظيف السطح المرغوب في طلائه مع إزالة الأجزاء المحتملة في مرحلة التشقق. قم بفرط طبقتين من "PRELUDIO" المخفف بنسبة 25-30% في إناء به ماء على أن تكون كل مرة على مسافة زمنية 5-6 ساعات من الأخرى. في حالة الجدران القديمة أو المبيضة، ينصح بفرط طبقة من "FISSATIVO R2000" المخفف بنسبة 50% في إناء به ماء نقي وذلك قبل وضع طبقة الـ "PRELUDIO".

الطريقة للحصول على تأثير متباين: استخدم فرشاة كود 1090 و طبقة من "KALAHARI MICRON" مع تحريك فرشاة ألوان متباينة، وبعد كل متر مربع قم بتمرير فرشاة بدون طلاء حتى تقوم بتسوية المنتج. إذا كان من الضروري- على الجدران الجافة- قم بإعادة العملية كما لو كانت الطبقة الأولى.

للحصول على تأثير قطري: استخدم فرشاة كود 1090 و طبقة من "KALAHARI MICRON" مع تحريك فرشاة ألوان قطرية من الناحية الأقل سما للفرشاة، و بعد كل متر مربع قم بتمرير فرشاة بدون طلاء حتى تقوم بتسوية المنتج. إذا كان من الضروري- على الجدران الجافة- قم بإعادة العملية كما لو كانت الطبقة الأولى.

عبوات "PRELUDIO" متوفرة في أحجام: 1 لتر و 2,5 لتر و 5 لتر. منتج "PRELUDIO" متوفر في أحجام: 4-5 متر مربع/لتر. عبوات "KALAHARI MICRON ARGENTO 01" متوفرة في أحجام: 1 لتر و 2,5 لتر و 5 لتر. عبوات "KALAHARI MICRON ORO 02, ALLUMINIO 03, BRONZO 04, RAME 05" متوفرة في أحجام: 1 لتر و 2,5 لتر. عبوات "KALAHARI MICRON NEUTRO 00" متوفرة في أحجام: 2,5 لتر. منتج "KALAHARI MICRON" متوفر في أحجام: 10-12 متر مربع/لتر. عبوات "COLOR KIT": 100 مل. عبوات "METAL KIT": 250 مل.

نصائح تطبيقية: يجب أن تتراوح درجة حرارة الغرفة أثناء دورة العمل ما بين 5 و 35. لا يجب أن تزيد رطوبة الغرفة عن 80%. أثناء العمل يجب أن تتجنب اللمس المباشر للعين والجلد و قم بتخفيف المنتج بماء نقي و احتفظ بالمنتج غير المخفف في العبوة المغلقة وضعها بمكان بارد وجاف. ألوان الغلاف دلالية ويمكن أن يحدث لها تغييرات من جزء لآخر. حيث أن إعداد المنتج لا يكون تحت ملاحظتنا المستمرة لا تكون مسئولين عن النتيجة النهائية. قبل طلاء الجدار ينصح بإجراء تجربة على نطاق محدود.



Argento 01



Oro 02



Alluminio 03



Bronzo 04




G-4° Bronzo 04



R-5° Bronzo 04



Rame 05



S-5° Rame 05




R-5° Rame 05




Iride Oro 428




Iride Blu 426



Iride Rosso 429



Iride Verde 427



R-6° Argento 01 (nero)



W-3° Argento 01 (bianco)

Color Kit

	1°	2°	3°	4°	5°
L 1	2 ml	4 ml	10 ml	30 ml	80 ml
L 2,5	5 ml	10 ml	25 ml	75 ml	200 ml
L 5	10 ml	20 ml	50 ml	150 ml	400 ml

R-6° Argento 01 (Nero) = Kalahari Micron Argento 01 Lt 1 + Color Kit **R** ml 160

R-6° Argento 01(Nero) = Kalahari Micron Argento 01 Lt 2.5 + Color Kit **R** ml 400


R-6° Argento 01 (Nero) = Kalahari Micron Argento 01 Lt 5 + Color Kit **R** ml 800

Metal Kit

Iride Oro 428	Kalahari Micron Neutro 00 L 2.5 + Pz. 2 Metal Kit Iride Oro 428 ml 250
Iride Blu 426	Kalahari Micron Neutro 00 L 2.5 + Pz. 2 Metal Kit Iride Blu 426 ml 250
Iride Rosso 429	Kalahari Micron Neutro 00 L 2.5 + Pz. 2 Metal Kit Iride Rosso 429 ml 250
Iride Verde 427	Kalahari Micron Neutro 00 L 2.5 + Pz. 2 Metal Kit Iride Verde 427 ml 250



A-1° Argento 01



A-2° Argento 01




A-3° Argento 01




A-4° Argento 01




A-5° Argento 01



B-1° Argento 01



B-2° Argento 01




B-3° Argento 01



B-4° Argento 01



B-5° Argento 01




C-1° Argento 01



C-2° Argento 01



C-3° Argento 01



C-4° Argento 01



C-5° Argento 01



D-1° Argento 01



D-2° Argento 01



D-3° Argento 01




D-4° Argento 01



D-5° Argento 01



E-1° Argento 01



E-2° Argento 01




E-3° Argento 01



E-4° Argento 01




E-5° Argento 01




F-1° Argento 01



F-2° Argento 01




F-3° Argento 01



F-4° Argento 01



F-5° Argento 01



G-1° Argento 01



G-2° Argento 01



G-3° Argento 01



G-4° Argento 01




G-5° Argento 01



H-1° Argento 01




H-2° Argento 01



H-3° Argento 01



H-4° Argento 01



H-5° Argento 01



I-1° Argento 01



I-2° Argento 01



I-3° Argento 01



I-4° Argento 01



I-5° Argento 01




L-1° Argento 01



L-2° Argento 01




L-3° Argento 01



L-4° Argento 01



L-5° Argento 01



M-1° Argento 01



M-2° Argento 01




M-3° Argento 01



M-4° Argento 01



M-5° Argento 01



N-1° Argento 01



N-2° Argento 01



N-3° Argento 01



N-4° Argento 01



N-5° Argento 01



O-1° Argento 01



O-2° Argento 01




O-3° Argento 01



O-4° Argento 01



O-5° Argento 01



P-1° Argento 01



P-2° Argento 01




P-3° Argento 01



P-4° Argento 01



P-5° Argento 01



Q-1° Argento 01




Q-2° Argento 01




Q-3° Argento 01



Q-4° Argento 01



Q-5° Argento 01



R-1° Argento 01



R-2° Argento 01



R-3° Argento 01



R-4° Argento 01



R-5° Argento 01



L-1° Oro 02



L-2° Oro 02



L-3° Oro 02



L-4° Oro 02



L-5° Oro 02



P-1° Oro 02



P-2° Oro 02



P-3° Oro 02




P-4° Oro 02



P-5° Oro 02



R-1° Oro 02



R-2° Oro 02



R-3° Oro 02



R-4° Oro 02



R-5° Oro 02



S-1° Oro 02



S-2° Oro 02



S-3° Oro 02




S-4° Oro 02




S-5° Oro 02




B-1° Alluminio 03



B-2° Alluminio 03



B-3° Alluminio 03




B-4° Alluminio 03




B-5° Alluminio 03



L-1° Alluminio 03



L-2° Alluminio 03



L-3° Alluminio 03




L-4° Alluminio 03




L-5° Alluminio 03



P-1° Alluminio 03



P-2° Alluminio 03




P-3° Alluminio 03



P-4° Alluminio 03



P-5° Alluminio 03



R-1° Alluminio 03



R-2° Alluminio 03



R-3° Alluminio 03



R-4° Alluminio 03



R-5° Alluminio 03

Effetto Incrociato | Criss-cross Effect | Effet Croisé | Efecto Cruzado | Quereffekt | Эффект Скрещенные | ترابع شادح | 交叉效应



PRELUDIO



KALAHARI MICRON



KALAHARI MICRON

Effetto Diagonale | Diagonal Effect | Effet Diagonal | Efecto Diagonal | Diagonaleffekt | Эффект Диагональ | يرطق شادح | 效果对角线



PRELUDIO



KALAHARI MICRON



KALAHARI MICRON

RIVES^{srl}
colors & decorations

Uffici e stabilimento: S.P. Salice - Veglie km 1
73015 - Salice Salentino (LE) - Italy

www.rives.it | rives@rives.it | rives@pec.it | P.IVA / CF: 00440680759
Tel. +39 0832 731655 - Fax +39 0832 733467



Azienda certificata
UNI EN ISO 9001 - 14001

Distribuito da: