

KAMP 2014



Inhoud

Kampthema	3-9
Kampadres.....	10
Inschrijvingsprijs.....	10
Vertrek/aankomst	10-11
Bagage.....	11
Wat mee te nemen?.....	12-13
Tenten verdeling	14
Medische fiche	14
Kookploeg	14
Bezoekdag	14
Dagindeling	15
Noodgevallen.....	15
Leidingsploeg op kamp	16
Inschrijvingsformulier kamp Rotselaar 2014	17
Medische steekkaart	18

Kamphema

Een korte inleiding

Lang geleden, in een tijd waar kunst en cultuur geboren werd en oorlog en vrede elkaar voortdurend opvolgden, waren er twee zeer machtige steden in het oude Griekenland.

Deze twee steden, ook wel Athene en Sparta genoemd, waren al jaren oorlog tegen elkaar aan het voeren om de macht over de Griekse wereld te verkrijgen. Beiden waren sterk, maar verschilden in de manier van vechten.

Toen er maar geen eind leek te komen aan deze strijd, besloten de Griekse goden dat het tijd was om in te grijpen. De meningen tussen de goden waren echter verdeeld zoals altijd en daarom ontstonden er ook twee fronten. De Griekse goden van de onderwereld waren bereid de Spartanen te helpen, de overige goden die de mensheid al vaker hadden geholpen tegen allerlei monsters en rampen, sloten zich aan bij de Atheners.

Maar de goden hebben nu jullie hulp nodig om deze strijd definitief ten laten beëindigen.

Welke stad verkies jij?

Athene



In Athene was men veel meer bezig met kunst en cultuur en een pak minder met oorlog. Toch valt hun oorlogsvoering niet te onderschatten. Ze beschikken namelijk over enkele zeer slimme generaals. De goden die het volk van Athene hielpen, wilden de Spartanen en hun goden gevangen nemen en zo andere steden overtuigen om vrede en welvaart te verspreiden in de Griekse wereld.

De strijders




Hermucles De held van het goede. Met een combinatie van enorme kracht en een flinke dosis slimheid verricht hij machtige daden.

Reprelios Verantwoordelijk voor de zonsopgang en -ondergang. Met zijn stralende zonnewagen rijdt hij door de hemel en brengt de mensen licht.



Conciollo weldoener van de mensheid. Met zijn helende krachten laat hij niemand in de steek.



Boulleros de god van de liefde. Met zijn pijl en boog schiet hij magische pijlen in de harten van mensen en goden. Misschien word jij ook verliefd?

Pandry met zijn dierlijk instinct staan alle wezens aan zijn kant. Hij is de baas van het woud en herders met hun kudden.



Mattheus, de baas. De heerser over Athene. De natuur en al haar verschijnselen zijn aan hem onderworpen. Hij slingert de bliksems, verzamelt de wolken en dreef ze uiteen; regen en sneeuwval worden door hem veroorzaakt.

Panisos met zijn wijn en druiven houdt hij iedereen tevreden. Hij is altijd gelukkig en geniet van het leven. Soms misschien wel wat te veel...



Bleurthemis hij is de god van de jacht en het bos is zijn habitat. Kuisheid en vruchtbaarheid staan bij hem centraal

Poseiketing waakt over de Griekse wateren. Als heerser over de zeeën en oceanen laat hij niet met zich sullen. Met zijn drietand is hij degene die beslist wie zijn gebieden mag betreden.




Sparta



Sparta wilde de macht over Griekenland om zo nog andere landen te veroveren. De Spartanen waren gekend omwille van hun militaire, harde en strijdlustige aanpak, ze kenden geen genade voor de vijand. Ook de goden van de onderwereld waren koelbloedig in hun manier van vechten en wilden uiteindelijk niets anders dan pure chaos bij de mensen. Ze zouden daarna enkel de Spartanen steunen.

De strijders



Blermes de boodschapper van het godendom. Kiest in zijn vrije tijd toch meer voor het kwade. Gekend om zijn sluw- en snelheid is hij de spion die de onderwereld dient.

Stares is de bevelhebber van het duistere leger. Met zijn befaamde oorlogstechnieken haalt hij de onderwereld naar de overwinning.



Natuurlijk moeten soldaten ook bewapend zijn. **Robhystos**, god van vuur en ambacht zorgt voor een goed uitgerust leger en speelt zo een belangrijke rol in de Griekse geschiedenis.

Bladyx waakt over de duistere nachten. Hij is wakker als jullie slapen. Hij trekt rond met zijn strijdswagen en regeert over de nacht in Griekenland.





Hades is de opperheerser van de onderwereld. Toont geen medelijden met de Griekse bevolking en wilt niets liever dan meer macht. Samen met Yensephone regeren ze over de kwaadaardige monsters van de onderwereld.

Yensephone regeert meedogenloos samen met Hades, haar man. Met haar charmes en slimme hersenspinsels kan ze misschien jou ook overhalen om te vechten voor het kwade?



Vermalos was aanwezig bij het ontstaan van godenwereld. Na de schepping ging hij in diepe slaap maar toen de onderwereld hem nodig had werd hij ontwaakt. Sindsdien probeert hij de wanorde te verspreiden over de Griekse wereld. Hij is de god van chaos.

Last but not least hebben we **Tombus**. Met zijn zweep en vleugels is hij het ultieme wapen voor de overwinning. Heerser van de duisternis.



Kampadres

Nieuws van het thuisfront kan altijd doorgespeeld worden aan de KSA'ers op kamp door uw postduif naar het volgende adres te sturen:

“Naam van uw zoon”
KSA Lommel-Centrum
Berghoekstraat 15
3012 Wilsele

Inschrijving/prijs

Zoals ieder jaar vragen we een democratisch bedrag om de kampkosten te dekken. Het inschrijvingsgeld bedraagt € 125 per persoon. Broers krijgen korting, zij betalen 1 maal € 125 en per broer € 115. Aangezien het kamp voor de Piepjongknappen enkele dagen later begint, is (op 24 juli), is de kampprijs voor hen €95.

In dit bedrag is alles inbegrepen: 3 maaltijden per dag, vieruurtje, verblijf, verzekering, activiteiten, materiaal, daguitstap, kampvervoer....

Enig zakgeld is echter wel aan te raden, dit voor eventueel kaartjes, postzegels, extraatjes op de dagtocht zoals een ijsje of flessen frisdrank die 's middags te koop zijn.

Na de examens gaan we met de leiders bij de leden langs om de inschrijvingen te regelen.

Indien u dan nog vragen en/of aanmerkingen heeft, kan u die dan stellen. Het kampgeld kan gestort worden

op bankrekening BE72-9730-2700-3016, met vermelding “kampgeld, naam van uw zoon”.

Vertrek/aankomst

Ons bivak start op maandag 21 juli.

De JONGHERNIEUWERS en de KNAPEN worden op 21 juli om 10:00 aan de kerk van Lommel-Centrum

verwacht en zullen met de fiets op kamp vertrekken. We hopen dat we rond 14h00 in Wilsele aan te komen., dus zorg er voor dat je fiets in orde is. Om terug te keren zullen ook de Jonghernieuwers en de knapen de trein nemen met de jongere bannen.

De JONGKNAPEN en zullen met de trein op kamp vertrekken en terugkeren. Om 10h30 stipt wordt iedereen aan het station verwacht. Op de 31ste zullen we om 15:16 terug aan het station van Lommel staan.

Heenreis

	10:43	Spoor 1	Lommel [NMBS/SNCB] om 21/07/14
			IR 3231 Richting
	11:26	Spoor 2	Lier [NMBS/SNCB]
	12:05	Spoor 3	L 2861 Richting
	12:55	Spoor 9	Leuven [NMBS/SNCB]

Duur: 2:12; Rijdt Za, Zo, ook 21. Jul, 15. Aug, 11. Nov

Terugreis

	13:05	Spoor 9	Leuven [NMBS/SNCB] om 31/07/14
			L 2884 Richting
	13:49	Spoor 2	Lier [NMBS/SNCB]
	14:27	Spoor 3	IR 3214 Richting
	15:16	Spoor 1	Lommel [NMBS/SNCB]

Duur: 2:11; Rijdt Ma - Vr, niet 21. Jul, 15. Aug, 11. Nov

Voor de PIEPJONGKNAPEN begint het kamp op donderdag 24 juli. Op die dag is het tevens bezoekdag (meer info i.v.m. uren vindt u verderop) en worden de Piepers door hun ouders naar de kampplaats gebracht. Hun bagage kan (indien gewenst) met de camion mee op 20 juli. Op donderdag 31 juli zullen de Piepjongknappen mee terugkeren met de trein en zijn ze om 15h16 aan het station.

Bagage

De koffers dienen binnengebracht te worden aan ons eigen lokaal op zondag 20 juli tussen 19h00 en 19h30. Bij het binnenbrengen van de bagage moeten de medische fiches afgegeven worden (voor wie dat nog niet bij het ledenbezoek heeft gedaan).

Wie nog geen K.S.A. – T-shirt en trui bezit kan deze dan ook passen en bestellen voor het volgende jaar. Inschrijvingen voor het werkjaar 2014-2015 zullen die dag ook van start gaan.

De koffers worden op donderdagavond 31 juli tussen 19h00 en 20h00 aan het lokaal afgehaald. Verloren voorwerpen zullen er ook tentoongesteld worden. Gelieve hier grondig naar te kijken, want we blijven ieder jaar met veel (goede) spullen zitten.



Wat mee te nemen?

Hieronder vindt u een lijst met de spullen die zeker meegenomen moeten worden op kamp. Het is misschien een goed idee om de koffer samen met uw zoon in te pakken, zodat die weet, waar alles zit en niet iedere dag alles overhoop moet halen.

GSM en speelconsoles zijn niet nodig op een kamp. Deze dingen kunnen alleen maar kwijt en stuk gaan. Nemen jullie het toch mee en we merken het op, dan nemen we de toestellen tijdelijk in

beslag tot na het kamp. Wij zijn daarom ook niet verantwoordelijk voor deze toestellen. Dit geldt voor elke ban.

Voor iedereen

<p>Slapen:</p> <p>Isoleermatje of noppenmatras</p> <ul style="list-style-type: none"> • Veldbed of luchtmatras (zie opmerking) • GEEN ligzetels (die sneuvelen te snel) • Slaapzak of lakens en deken • Plastiek matrasbeschermer voor mensen met nachtelijke waterproblemen. • Pyjama's • Knuffeldiertje • Eventueel een kussen (met kussensloop) 	<p>Hygiëne:</p> <ul style="list-style-type: none"> • 4 handdoeken • 8 washandjes • Toiletzak met • zeep • kam • tandenborstel • Tandpasta • Spoelbeker • Shampoo • Voor de ouderen: scheergerei • Eventueel deodorant
<p><u>Kleding</u></p> <p>KSA-sjaaltje + T-shirt</p> <ul style="list-style-type: none"> • Eventueel KSA trui • Speelkledij • 5 truitjes • 5 broekjes • Minstens 2 paar (sport) schoenen • 2 stevige, warme truien • 10 onderbroekjes • Onderhemdjes • 10 paar kousen • Voldoende zakdoeken • PJK en JKN: kleren die heel vuil mogen worden • Wit t-shirt (paint-ball) 	<p>Eten:</p> <ul style="list-style-type: none"> • Mes • Vork • Lepel • Drinkbeker • Eierdopje • Gamel of ONBREEKBAAR bord • 3 vaatdoeken 

<p>Tocht:</p> <ul style="list-style-type: none"> • Degelijke regenkledij • Stevige, watervaste schoenen (en hoge kousen) • Drinkbus • Enkele rugzakken per groep 	<p>Zwemmen:</p> <ul style="list-style-type: none"> • Badmuts • Zwembroek • Badhanddoek <p>Andere:</p> <ul style="list-style-type: none"> • Een goed sluitende (linnen) zak voor vuil wasgoed
<p><u>Andere:</u></p> <ul style="list-style-type: none"> • Een goed sluitende (linnen) zak voor vuil wasgoed • Briefpapier, omslagen (voor de jongsten: op voorhand geadresseerd). Postzegels kunnen op kamp gekocht worden. • Schrijfgerief • Zaklamp • Indien je medicijnen neemt: verwittig de leiding • Zonnecrème (hoop doet leven...) • Muggenmelk (vooral als je in een tent moet slapen) • Voor de + 12 jarige (in België): je paspoort • Beetje zakgeld • Sis-kaart • Fototoestellen neem je op eigen risico mee. Er worden op kamp door de leiding foto's gemaakt die achteraf gekocht kunnen worden. 	<p><u>Wat laten we thuis?</u></p> <ul style="list-style-type: none"> • Waardevolle voorwerpen zoals radio's horloges, GSM,... • Dolken, messen,... (worden in beslag genomen en vernietigd.) • Dranken,... • Aanstekers, en andere vuurverwekkende materialen. <p>Let op:</p> <ul style="list-style-type: none"> • Merk al je gerief • Verlies of schade aan waardevolle voorwerpen zijn NIET verzekerd! • Geef geen losse of plastieken zakken mee: die scheuren en gaan verloren • Enkel goed ingebonden zakken worden meegenomen.

Tenten verdeling

Op kamp slapen we in de mate van het mogelijke in tenten. De kleinsten (Piepjongknappen) slapen altijd in een gebouw. Zij dienen echter ook een eigen bed en slaapgerief mee te brengen.

Medische Fiche

Achteraan dit kampboekje vindt u een medische fiche. Deze moet worden afgegeven bij het ledenbezoek of bij het binnenbrengen van de koffers. Vergeet ook niet 2 klevertjes van de ziekenkas erbij te voegen. Indien u over uw kind bepaalde gegevens mondeling wil toevoegen, gelieve dan contact op te nemen met de leiding van zijn ban. De sis-kaart dient bij het vertrek op maandag 21 juli, ten laatste, aan de leiding te worden afgegeven, die zal de kaarten in bewaring houden tot aan het einde van het kamp.

Kookploeg

Dat er op kamp lekker gegeten wordt is een feit. Vraag dat maar aan diegenen die al zijn mee geweest. Op kamp wordt het eten met de grootste zorgen voorbereid, en dit dankzij onze kookploeg. Wij zijn hen hiervoor natuurlijk enorm dankbaar!

Er moeten dus echt geen kilo's snoep meegenomen worden, want dat bederft alleen maar de eetlust. Net als verleden jaar wordt er de nultolerantie gehanteerd, dit wil zeggen: helemaal geen snoep, koeken, kauwgom of dergelijke. Als we dit merken wordt dit zonder pardon afgenomen en opgegeten door de leiding. Een verwittigd lid is er dus vijf waard.

Bezoekdag

De bezoekdag zal plaatsvinden op donderdag 24 juli tussen 14h30 en 18h30. U kunt dan zelf een kijkje komen nemen en de kampsfeer opsnuiven. Natuurlijk is er ook de mogelijkheid om onze kas te spijzen. Dit kan door van tijd tot tijd uw keel te bevochtigen en een versnapering te kopen. Aarzel niet om ook familieleden en vrienden mee te nemen op de bezoekdag!

Dagindeling

<u>Actie</u>	<u>Uur</u>
Opstaan hoofdleder	07h45
Opstaan leiding	08h00
Opstaan leden	08h15
Formatie	08h25
Eten	08h30
Inspectie	09h30
Start activiteit	10h00
Formatie	12h25
Eten	12h30
Platte rust	13h00
Start middag activiteit	14h00
4h'tje	17h00
Vervolg activiteit of nieuwe activiteit	17h15
Formatie	18h50
eten	19h00
Avondactiviteit	20h00
Formatie	21h15
Slapen PJKN- JKN	21h30-22h00
Slapen KN	22h30-23h00
Slapen + vrij moment JHN – 01h00
Leidingsvergadering	00h00

Noodgevallen

In geval van nood kan u bellen naar onderstaande GSM nummers. Moest er niemand opnemen, spreek dan een berichtje in en dan nemen wij zo snel mogelijk contact op.

Laurens Van Ham	0478 53 82 50
Matthias Van der Poel	0484 90 19 21

Leidingsploeg op kamp

Tom de Bruijn
0474 06 26 88

Luka van der Veer
0470 68 68 49

Joran Bloemen
0497 29 50 32

Nicky Cionoiu
0485 89 71 13

Robin Soors
0478 49 87 14

Seppe Repriels
0470 20 48 70

Steven van der Poel
0484 98 90 83

Laurens Van Ham
0478 53 82 50

Dries Verbeek
0479 53 73 19

Jan van Tendeloo
0477 29 39 32

Jante Bloemen
0493 57 39 80

Kobe Hamblok
0479 08 06 79

Kobe Repriels
0497 34 81 58

Willem Vanderhoydonks
0497 06 04 39

Matthias van der Poel
0484 90 19 21

Louis Bouly
0474 61 51 43

Mocht u nog vragen hebben, aarzel dan niet om contact op te nemen met iemand van de leiding.
Voor algemene zaken kan je best bellen of mailen naar de bondsleiders:

Laurens Van Ham: vanhamlaurens@gmail.com

Matthias van der Poel: matthias.vanderpoel@gmail.com



Inschrijvingsformulier kamp Rotselaar 2014

Naam :

Voornaam :

Geb. datum :

Adres :

Tel ouders :

- piepjongknaap
- jongknaap
- knaap
- jonghernieuwer

- Gaat alle dagen mee
- Komt later op kamp aan (vb nog op vakantie.)
- Verlaat het kamp vroegen (vertrekt op vakantie.)

- eet vlees
- vegetariër

Naam :

Voornaam :

Geb. datum :

Adres :

Tel ouders :

- piepjongknaap
- jongknaap
- knaap
- jonghernieuwer

- Gaat alle dagen mee
- Komt later op kamp aan (vb nog op vakantie.)
- Verlaat het kamp vroegen (vertrekt op vakantie.)

- eet vlees
- vegetariër

Medische steekkaart.

Naam kind:.....Voornaam:

Adres:.....

Telefoon: Geboortedatum:

Indien u afwezig bent tijdens het kamp, gelieve dan uw voorlopig adres te noteren of het adres van een persoon die beschikbaar is.

Naam:

Adres:

Telefoon:

Naam van uw huisarts:

Telefoon:

Nummer ziekenfonds (op kleefbriefje):

Bestaat er een relevante medische historiek (heelkundige ingrepen, belangrijke of chronische ziektes, ...) van uw kind?

.....

Lijdt uw kind aan een chronische ziekte of handicap? (Suikerziekte, epilepsie, astma, hartaandoeningen, ...)

.....

Is uw kind allergisch voor:

geneesmiddelen? Welke.....

bepaalde stoffen, dieren of levensmiddelen? Welke.....

Werd uw kind gevaccineerd tegen tetanus? Wanneer.....

Moet uw kind geneesmiddelen nemen tijdens het kamp? Welke, wanneer, hoeveel?

.....

.....

Slaapwandelt of bedwatert uw kind?

Moet uw kind een dieet volgen; of mag het bepaalde voedingsstoffen niet eten?....

.....

Kan uw kind deelnemen aan alle sport- en spelactiviteiten, aangepast aan zijn leeftijd?

.....

Zijn er aandachtspunten vanuit geloofs- of humane overtuiging naar activiteiten of maaltijden toe?.....

Andere inlichtingen of opmerkingen:

.....

Ondergetekende verklaart kennis genomen te hebben van dit formulier en bevestigt de juistheid van de hierboven gegeven inlichtingen.

Datum

Handtekening:

N.B. Gelieve 2 kleefbriefjes van het ziekenfonds toe te voegen en de SIS-kaart.