



KREIDLER-DIENST ERSATZTEILLISTE



Florett

KREIDLER-Kleinkraffrad 50 ccm

Ausgabe Dezember 1957

KREIDLER FAHRZEUGBAU KORNWESTHEIM

Herausgegeben von
KREIDLER'S METALL- UND DRAHTWERKE GMBH
Abt. Fahrzeugbau
Kornwestheim bei Stuttgart

Kreidler-Ersatzteil-Depots

Sämtliche Original-Kreidler-Ersatzteile können Sie zu den bekannten Rabattsätzen von folgenden KREIDLER-Ersatzteil-Depots beziehen:

Ort	Name	Straße	Fernruf
Berlin SW 29	A. Michael	Urbanstraße 72-76	66 76 76
Bielefeld	Asemissen	Turnerstraße 17	6 24 51-6 24 53
Bremen	Gebrüder Sie	Fr.-Ebert-Straße 101-105	5-43 41
Dortmund	Theo Kanonenberg	Heiliger Weg 3-5	2 51 46 / 47
Frankfurt/Main	Adolf Reyschmidt	Taunusstraße 8	3 02 56
Freiburg/Breisgau	Franz Böttcher	Friedrichstraße 61	40 01
Göppingen/Württ.	Müller-Langeneck oHG.	Poststraße 16/1	37 18 / 38 87
Hamburg 1	Johannes J. Matthies	Große Allee 6	24 81 21
Heide/Holstein	Heinrich Böttcher	Am Markt 14-16	27 48 - 27 46
Ingolstadt a. D.	Ernst Willner jr.	Harderstraße 11	20 41
		Goethestraße 61	
Kassel	Conrad Greten	Akazienweg 6	1 44 57
Köln/Rhein	Hans Wieland & Co.	Hohenstaufenring 19	21 21 53 / 54
Koblenz	Otto u. Walter Köhler	Löhrstraße 103-105	3 29 64 / 3 29 65
		Bahnhofstraße 8	
Ludwigshafen/Rhein	Ad. Eberle	Bayernstraße 71	6 25 59
Memmingen/Bayern	Franz Epple	Herrenstraße 7 und 12	20 80
München 15	Otto Pauli KG.	Schwanthalerstraße 22	5 04 71
Münster/Westf.	Ferdinand Ratte GmbH.	Von-Steuben-Straße 10	3 56 51 / 52
Neuß/Rhein	Josef Glasmacher KG.	Oberstraße 100	26 02
Nürnberg	Johannes Popp	Zufuhrstraße 7	2 71 36
Opladen/Rhld.	Hofacker & Co.	Bahnhofstraße 7	14 97 / 24 97
Regensburg	Karl Kölbel KG.	Margaretenstraße 6a	3 04 57
Stuttgart O	Hermann Auch KG.	Neckarstraße 1 D	9 45 80
Trier	Hans Monz & Co.	Bruchhausenstraße 20	21 58

Durch den kürzeren Versandweg und schnellste Erledigung Ihrer Ersatzteil-Bestellung wollen wir Sie unterstützen, einen vorbildlichen Kundendienst zu gewährleisten.

KREIDLER-FAHRZEUGBAU
Kornwestheim bei Stuttgart

Wichtiger Hinweis

Für die Reparatur von Kreidler-Fahrzeugen dürfen im Interesse der Kreidler-Fahrer nur Original-Kreidler-Teile verwendet werden, weil sonst der Garantie-Anspruch erlischt.

Um uns eine schnelle Erledigung Ihrer Bestellungen zu ermöglichen, bitten wir folgende Richtlinien zu beachten:

1. Stets die richtige Anschrift benutzen:
 - a) für Postkarten und Briefe: Kreidler-Fahrzeugbau, Kornwestheim bei Stuttgart, Schließfach 8
 - b) für Pakete: Kreidler-Fahrzeugbau, Kornwestheim bei Stuttgart, Friedrich-Ebert-Straße
 - c) für Bahnsendungen: Kreidler-Fahrzeugbau, Kornwestheim bei Stuttgart, Anschlußgleis
 - d) für Telegramme: Kreidlermotor, Kornwestheim
2. **Von besonderer Wichtigkeit ist bei jeder Ersatzteilanforderung die Angabe der Fahrgestell- und Motornummer.**
3. Geben Sie bitte in Ihren Bestellungen stets die Ersatzteilnummer und die genaue Benennung nach dieser Liste an. In Zweifelsfällen senden Sie am besten ein mit einem Anhänger versehenes Muster an uns ein. Dieser Anhänger soll Ihre genaue Anschrift tragen.
4. Haben Sie für den Versand besondere Wünsche, so sind diese vorzuschreiben; andernfalls wählen wir die uns geeignet erscheinende Versandart.
5. Benutzen Sie das Bestellschreiben nicht zu sonstigen Mitteilungen, die mit der Bestellung nicht zusammenhängen. Es besteht sonst die Gefahr, daß die Bestellung erst in eine andere Abteilung unseres Hauses gelangt, wodurch sich ihre Erledigung verzögern könnte.
6. Beachten Sie bitte, daß Ersatzteile und Reparaturen nur gegen Vorkasse oder Nachnahme abgegeben werden können. Alte Teile werden nur auf ausdrücklichen Wunsch zurückgesandt.
7. Die zum Selbstkostenpreis berechnete Verpackung wird nicht zurückgenommen. Bei eingesandten, verpackten Teilen wird die Verpackung nur zur Rücksendung verwendet, falls der Zustand derselben es erlaubt.
8. Ersatzteilbestellungen bitten wir zu unterschreiben und mit Ihrer genauen Anschrift (Bestimmungsbahnhof) zu versehen. Sie vermeiden dadurch unliebsame Verzögerungen beim Versand.

9. Die Lieferung von Ersatzteilen erfolgt grundsätzlich durch unsere Händler. Privatpersonen können vom Werk nicht beliefert werden.
10. Reklamationen können nur innerhalb 8 Tagen nach Empfang der Sendung geltend gemacht werden. Die Einsendung des Lieferscheines und der Frachtpapiere ist dazu unbedingt erforderlich.
11. Werden Fahrzeuge oder Teile zur Reparatur an uns eingesandt, bitten wir dringend, ein Verzeichnis der mitfolgenden Zubehör- und Ausstattungsteile beizufügen. Im anderen Falle können wir keine Gewähr für fehlende Teile übernehmen. Vergessen Sie auch nicht, ein Begleitschreiben mitzusenden, aus dem die Art des Schadens oder die von uns auszuführenden Arbeiten zu ersehen sind.
12. Da jeder uns zur Reparatur eingesandte Motor vor Verlassen des Werkes einem Probelauf unterzogen wird, bitten wir, die eingesandten Motoren vollständig, also mit Zünder, Vergaser und Zündkerze einsenden zu wollen.
13. Wird ein Kostenvoranschlag gewünscht, so ist dies besonders anzugeben. Die Zusendung erfolgt sonst ohne vorherige Benachrichtigung.
14. Wird nach Erhalt des Kostenvoranschlags eine Reparatur abgelehnt und die Rücksendung des nicht instandgesetzten Motors verlangt, behalten wir uns vor, die für die Feststellung des Schadens aufgewendete Zeit in Rechnung zu stellen.
15. Bei Bestellung von Lackteilen für Kreidler Florett, ist es notwendig, daß hinter der Ersatzteil-Nr. der Index /40 angegeben wird.
16. Die in dieser Ersatzliste angegebenen Austauschteile können nur zum Austauschpreis abgegeben werden, wenn die alten Teile bei uns eingegangen sind.
17. Die Pfeile in der Ersatzteilliste geben den Umfang der vollständigen (mit „vollst.“ bezeichneten) Teile an. Nicht zugehörige Teile unterbrechen die Pfeillinie durch einen Bindestrich.
18. Die Abbildungen und Angaben in dieser Liste sind für die endgültige Ausführung unverbindlich. Konstruktive Änderungen bleiben vorbehalten.
19. Bei Bestellung von Ersatz-Zylindern oder Ersatz-Kolben ist es unbedingt notwendig, die Buchstabenbezeichnung derselben anzugeben, und zwar befindet sich diese beim Kolben auf dem Kolbenboden und beim Zylinder auf der oberen Dichtfläche. Die Angabe dieser Buchstabenbezeichnung ist deshalb besonders wichtig, weil sie die genaue Zylinderbohrung und den genauen Kolbendurchmesser kenntlich macht.


KREIDLER-FAHRZEUGBAU

ABTEILUNG DER KREIDLER'S METALL- UND DRAHTWERKE GMBH
Kundendienst-Abteilung

INHALTSVERZEICHNIS

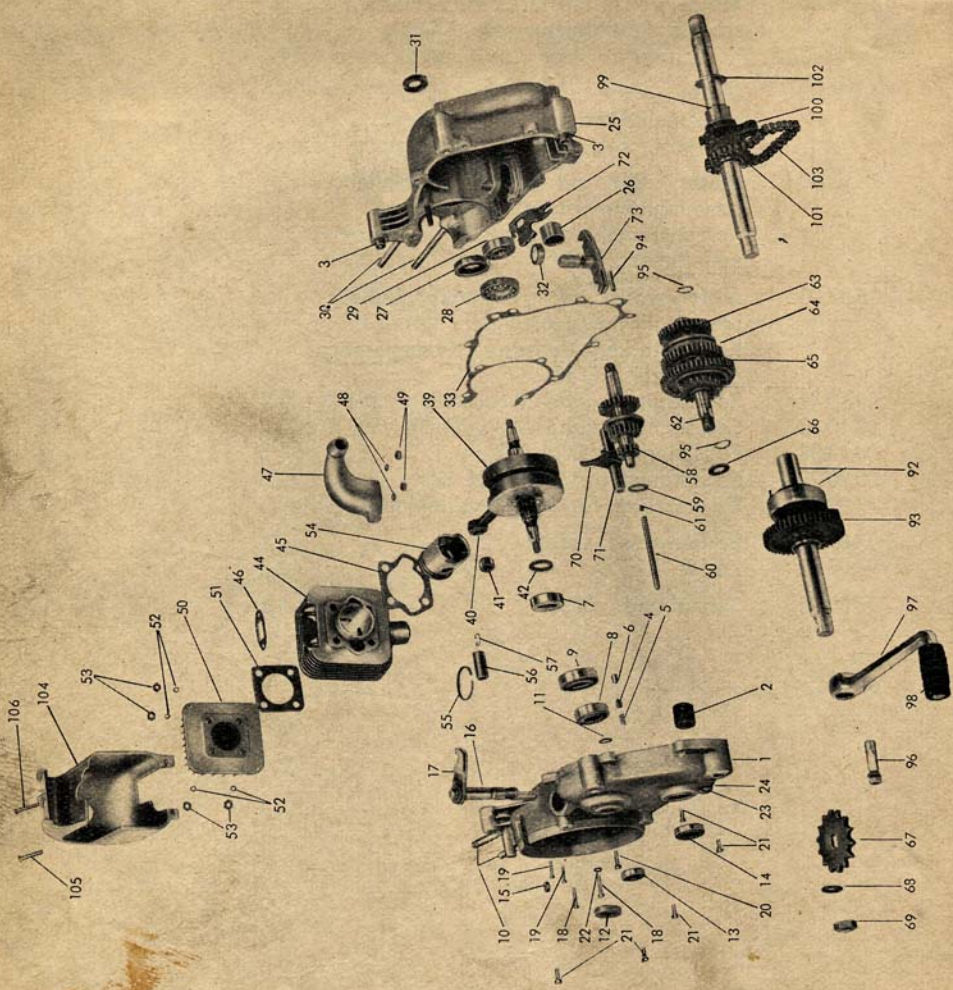
Gruppe:	Seite
Motor:	Motor mit Befestigungsteilen, Bodenwanne und Spannband 9
Gehäuse:	Gehäuse links, Welle für Kupplungs- betätigung 11 Gehäuse rechts, Gehäusedeckel für Kupplung 11—12
Kurbeltrieb:	Kurbeltrieb, vollst., Pleuelstange 12
Zylinder und Zylinderkopf:	Zylinder, Zylinderkopf, Kolben 12
Vorgelegewelle:	Vorgelegewelle vollst., Keilwelle, Zahnräder, Kettenritzel, Schaltgabel 13
Kupplung und Primärtrieb:	Ritzel, Kupplungsrad, Lamellen, Druckfeder 13—15
Kickstarterwelle und Tretwelle:	Kickstarterwelle vollst., Gewindemuffe, Schleppfeder, Kickstarterrad, Kickstarter- hebel, Tretwelle vollst., Gewindemuffe, Kettenrad, Kurbel, Pedal 16
Bremsantrieb:	Bremsgesperre, Bremszug (nur für Fahr- zeuge mit Tretantrieb) 19
Luftführung:	Windflügel, Luftführung, Motorhaube 21
Vergaser:	Pallas T 14 / 11 23
Zündanlage:	Einheitsschwunglichtmagnetzündler Siba 25 Einheitsschwunglichtmagnetzündler Bosch 27
Fahrgestell:	Hauptrahmen, Lenkschloß, Hinterrad- schwinge 29 Federbein, Ständer, Fußrastenrohr, Bremshebel, Bremszug, Tankstütze 30 Hinterradkotflügel, Solo- und Doppelsitzbank, Soziusrasten, Gepäckträger 31

	Seite
Lenkungskopf und Schwinggabel:	
	Steuerkopfverkleidung, Scheinwerferhalter, Steuerlager, Schwinggabel vollst., Gabelverkleidung, Vorderradkotflügel (Vordergabel, Druckstange) 33
	Vorderradschwinge, Faltenbalg 33—34
Lenker und Bowdenzüge:	
	Lenker, Schaltdrehgriff 37
	Vergaserdrehgriff, Bowdenzüge, Geschwindigkeitsbegrenzung 38
Motorverkleidung und Kettenkasten:	
	Motorverkleidung, Kettenblech außen, Kettenblech innen 41
Kraftstoff- und Auspuffanlage:	
	Kraftstoffbehälter, Kraftstoffhahn, Auspuffrohr, Schalldämpfer 43
Vorderrad:	
	Vorderrad, Bereifung, Vorderradbrensnabe 45
Hinterrad:	
	Hinterrad, Bereifung, Hinterradbrensnabe 46—47
Elektrische Ausrüstung (Fahrgestell):	
	Scheinwerfer 49
	Schlußlicht, Lenkerschalter, Wechselstromschnarre, Einheitstachometer 49—50
Werkzeug:	
	Werkzeugbehälter, Werkzeug, Luftpumpe 51
Sonderzubehör:	
	Beinschutz, Rückblickspiegel, Gepäckträger 51
Lacke	52
Sortimente:	
	Radialdichtringe, Kugellager, Dichtungen 52
Alphabetisches Sachverzeichnis	53—55



Gruppe: Motor

Bild-Nr.	Ersatzteil-Nr.	Benennung	Anzahl	Bemerkungen
1	15.99.00	Motor , vollst. mit Kickstarter, Einheits-schwunglichtmagnetzündler, Kerze, Kerzenstecker, Vergaser und Ritzel z = 14		
1	15.96.00	Motor , vollst. mit Kickstarter, Einheits-schwunglichtmagnetzündler, Kerze, Kerzenstecker, Vergaser und Ritzel z = 12		nur für Schweiz
—	15.98.00	Motor , vollst. mit Tretantrieb, Einheits-schwunglichtmagnetzündler, Kerze, Kerzenstecker, Vergaser, Bremsgesperre und Ritzel z = 14		
—	15.97.00	Motor , vollst. mit Tretantrieb, Einheits-schwunglichtmagnetzündler, Kerze, Kerzenstecker, Vergaser, Bremsgesperre und Ritzel z = 13		
2	00.10.41	Sechskantschraube M 8 x 85 DIN 931	1	
3	00.10.42	Sechskantschraube M 8 x 95 DIN 931	2	
4	00.43.38	Federring B 8 DIN 127	3	
5	00.20.22	Sechskantmutter M 8 DIN 934	3	
6	47.03.04	Distanzstück für Motorverkleidung	1	
7	27.09.99	Bodenwanne , vollst.	1	
8	27.09.03	Keder	2	
9	27.09.98	Spannband , vollst.	1	



Gruppe: Motor / Gehäuse

Bild-Nr.	Ersatzteil-Nr.	Benennung	Anzahl	Bemerkungen
1	15.01.01	Gehäuse links , mit Lagerbuchse	1	Zum Einpressen der Kugellager Gehäuse auf 120° C anwärmen
2	15.01.03	Lagerbuchse	1	
3	15.01.11	Paßhülse	2	zur Schaltarretierung
4	15.01.16	Federhülse	1	
5	15.01.21	Feder	1	
6	15.01.18	Federbuchse	1	
7	00.63.00	Kugellager BO 17 DIN 615	1	
8	00.61.00	Kugellager 6201/C 3 DIN 625	1	für Vorgelegewelle
9	00.61.30	Kugellager 6302/C 3 DIN 625	1	für Keilwelle
10	00.22.00	Stiftschraube M 8 x 95 DIN 940	2	für Zylinderbefestigung
11	00.33.00	Verschlußscheibe 14 DIN 470	1	
12	00.76.50	Radialdichtring DF 17 x 28 x 5	1	für Kurbelwelle
13	00.76.01	Radialdichtring A 15 x 24 x 7 DIN 6503	1	für Keilwelle
14	00.76.51	Radialdichtring 20 x 30 x 4 Dc	1	für Kickstarterwelle
15	00.76.06	Radialdichtring A 14 x 24 x 7 DIN 6503	1	für Kupplungs- betätigungswelle
16	15.01.12	Welle für Kupplungsbetätigung	1	
17	15.01.95	Hebel für Kupplungsbetätigung	1	
—	15.10.07	Rückholfeder für Kupplungshebel	1	
—	15.01.14	Scheibe	1	zur Befestigung des Kupplungshebels an Welle
—	00.11.22	Sechskantschraube M 6 x 12 DIN 933	1	
—	00.43.30	Federring A 6 DIN 127	1	
—	00.55.12	Halbrundkerbnagel 5 x 20 DIN 1476	1	zur Sicherung der Kupplungsbetätigungswelle
—	00.31.06	Pappscheibendichtung 5,3 DIN 433	1	für Halbrundkerbnagel
18	00.10.36	Sechskantschraube M 6 x 80 DIN 931	2	Zur Verbindung der rechten und linken Gehäusehälfte
19	00.10.37	Sechskantschraube M 6 x 70 DIN 931	2	
20	00.10.38	Sechskantschraube M 6 x 60 DIN 931	1	
21	00.10.39	Sechskantschraube M 6 x 26 DIN 931	5	
22	00.70.08	Dichtring C 6 x 10 DIN 7603	1	Achtung, liegender Zylinder!
—	00.43.63	(für Gehäuseschraube am unteren Totpunkt) Federscheibe B 6 DIN 137	16	zur Sicherung der Mutter M 6
—	00.20.05	Sechskantmutter M 6 DIN 934	8	für Gehäuse- verbindungsschrauben
23	11.00.19	Öleinfüll- und Ablasschraube	1	
24	00.70.01	Dichtring C 12 x 16 DIN 7603	1	
25	15.01.05	Gehäuse rechts , mit Lagerbuchse	1	Zum Einpressen der Kugellager Gehäuse auf 120° C anwärmen
26	15.01.22	Lagerbuchse	1	
—	15.01.06	Anschlagbolzen für Kickstarter und Federhalterung	1	
27	00.63.00	Kugellager BO 17 DIN 615	1	für Kurbelwelle
28	00.60.30	Kugellager 6004 X / C 3 DIN 625	1	für Vorgelegewelle
29	00.61.01	Kugellager 6202/C 3 DIN 625	1	für Keilwelle
30	00.22.00	Stiftschraube M 8 x 95 DIN 940	2	
31	00.76.50	Radialdichtring DF 17 x 28 x 5	1	für Kurbelwelle
32	00.76.52	Radialdichtring A 14 x 20 x 5 Dc	1	für Schaltwelle
—	00.20.05	Sechskantmutter M 6 DIN 934	2	eingepreßt und verstemmt.

Gruppe: Motor / Gehäuse, Kurbeltrieb

Bild-Nr.	Ersatzteil-Nr.	Benennung	Anzahl	Bemerkungen
33	15.01.10	Gehäusedichtung	1	
—	15.10.01	Gehäusedeckel für Kupplung	1	für Motor mit Treiwelle
—	00.76.51	Simmerring 20 x 30 x 4 Dc	1	für Motor mit Treiwelle
34	15.10.04	Gehäusedeckel für Kupplung	1	für Motor mit Kickstarter
35	15.10.02	Dichtung für Gehäusedeckel	1	
36	00.16.11	Linsensenkschraube M 6 x 40 DIN 91	7	siehe Abbildung Seite 14
37	11.00.19	Öleinfüll- und Ablasschraube	1	
38	00.70.01	Dichtring C 12 x 16 DIN 7603	1	
39	15.05.00	Kurbeltrieb, vollst. , mit Pleuel	1	
40	15.05.90	Pleuelstange	1	Kurbeltrieb zum Lagern einsenden
41	15.05.02	Pleuelbuchse	1	
42	15.05.07	Ausgleichscheibe für Kurbelwellenlagerung 0,1 mm	nach Bedarf	Zum Ausgleich des Axialspiels, das maximal 0,1 mm nicht überschreiten darf
42	15.05.08	Ausgleichscheibe für Kurbelwellenlagerung 0,2 mm	nach Bedarf	
—	00.63.00	Kugellager BO 17 DIN 615	2	

Gruppe: Zylinder und Zylinderkopf / Kolben

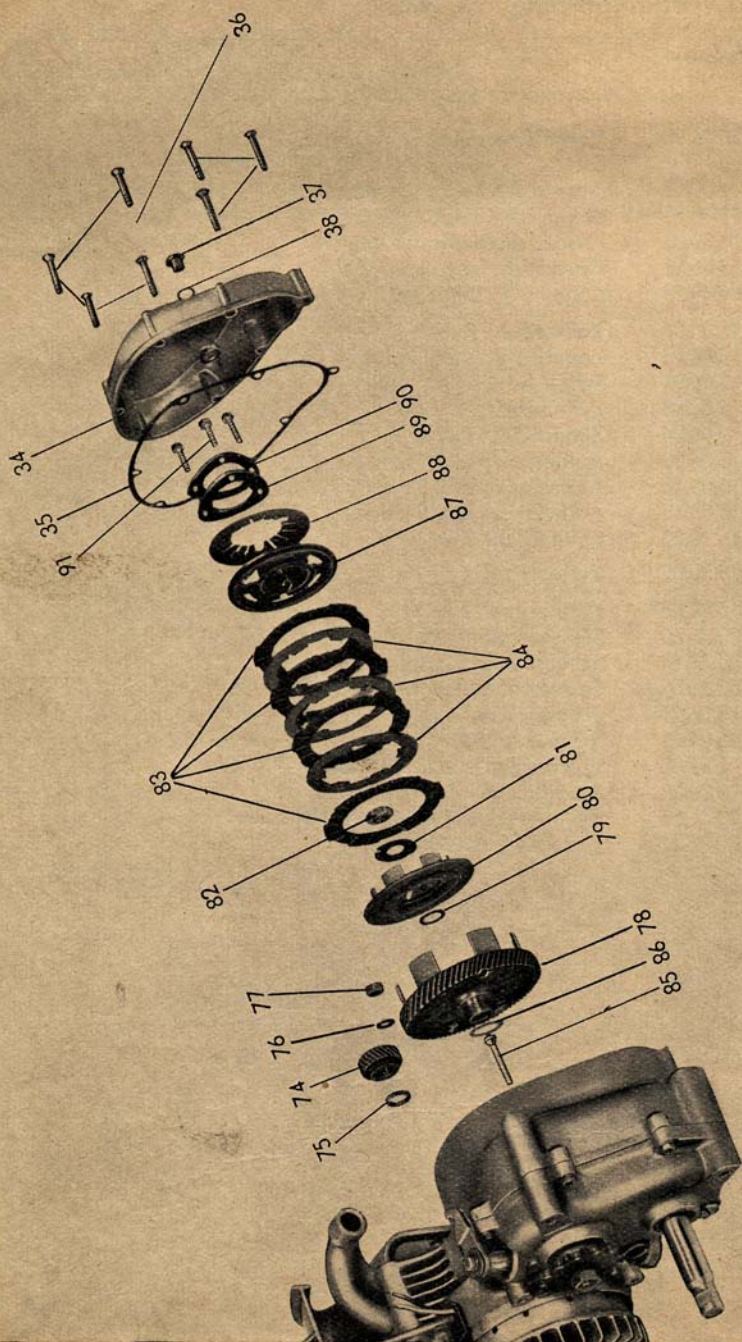
Bild-Nr.	Ersatzteil-Nr.	Benennung	Anzahl	Bemerkungen
44	15.03.90	Zylinder , vollst.	1	
45	15.03.04	Zylinderfußdichtung	1	
46	15.03.02	Dichtung für Saugleitung	1	
47	15.03.09	Vergaserstutzen	1	
48	00.43.63	Federscheibe B 6 DIN 137	2	
49	00.20.10	Sechskantmutter M 6 DIN 934	2	
50	15.03.06	Zylinderkopf	1	
51	15.03.05	Zylinderkopfdichtung	1	
52	00.30.08	Scheibe 8,4 DIN 125	4	
53	00.20.15	Sechskantmutter M 8 DIN 934	4	
54	15.03.95	Kolben , vollst.	1	
55	00.90.04	Kolbenring 40 x 36,7 x 2,5	2	
56	15.03.11	Kolbenbolzen 14 ϕ	1	
57	00.48.01	Sicherungsring für Kolbenbolzen	2	

Auf jedem Zylinder ist an der oberen Dichtfläche und bei jedem Kolben am Kolbenboden ein Buchstabe eingeschlagen, der das genaue Maß angibt. Nur Zylinder und Kolben mit gleichen Buchstaben einbauen.

Bei Zylinder- oder Kolbenbestellungen immer den benötigten Buchstaben angeben.

Gruppe: Vorgelegewelle / Keilwelle

Bild-Nr.	Ersatzteil-Nr.	Benennung	Anzahl	Bemerkungen
58	15.06.90	Vorgelegewelle , vollst. mit Zahnrad Z = 26, Schaltrad Z = 20, Welle 13 Zähne	1	
59	11.00.25	Ausgleichscheibe 0,1 mm	nach Bedarf	} Zum Ausgleich des Axialspiels der Vorgelegewelle. Das Spiel darf nur 0,1 bis 0,2 mm betragen.
59	11.00.32	Ausgleichscheibe 0,3 mm	nach Bedarf	
59	11.00.33	Ausgleichscheibe 0,5 mm	nach Bedarf	
60	15.06.11	Druckstift, lang	1	
61	00.69.28	Kugel 6 ϕ DIN 5401	1	
62	15.06.04	Keilwelle	1	
63	15.06.93	Zahnrad Z = 34, vollst.	1	
64	15.06.91	Schaltrad Z = 40, vollst.	1	
—	15.06.08	Zylinderstift	x 4	
65	15.06.06	Zahnrad Z = 47	1	
66	15.06.09	Anlaufscheibe 0,1 mm	nach Bedarf	} Zum Ausgleich des Axialspiels der Keilwelle. Das Spiel darf nur 0,1 — 0,2 mm betragen.
66	15.06.12	Anlaufscheibe 0,3 mm	nach Bedarf	
66	15.06.13	Anlaufscheibe 0,5 mm	nach Bedarf	
—	15.10.22	Kettenritzel Z = 12	1	
—	15.10.09	Kettenritzel Z = 13	1	
67	15.10.03	Kettenritzel Z = 14	1	
95	00.46.60	Sicherungsring 15 x 1 DIN 471	1	
68	00.40.64	Scheibe A 12,5 DIN 6797	1	
69	00.20.52	Sechskantmutter M 12 x 1 DIN 936	1	
70	15.06.21	Schaltgabel	1	
71	15.06.22	Stift	1	
—	00.51.30	Bolzen 6 h 11 x 28 DIN 1434	1	
72	15.06.20	Schalthebel	1	
—	00.17.25	Zylinderschraube M 4 x 12 DIN 84	1	} für Schalthebel
—	00.43.27	Federring A 4 DIN 127	1	




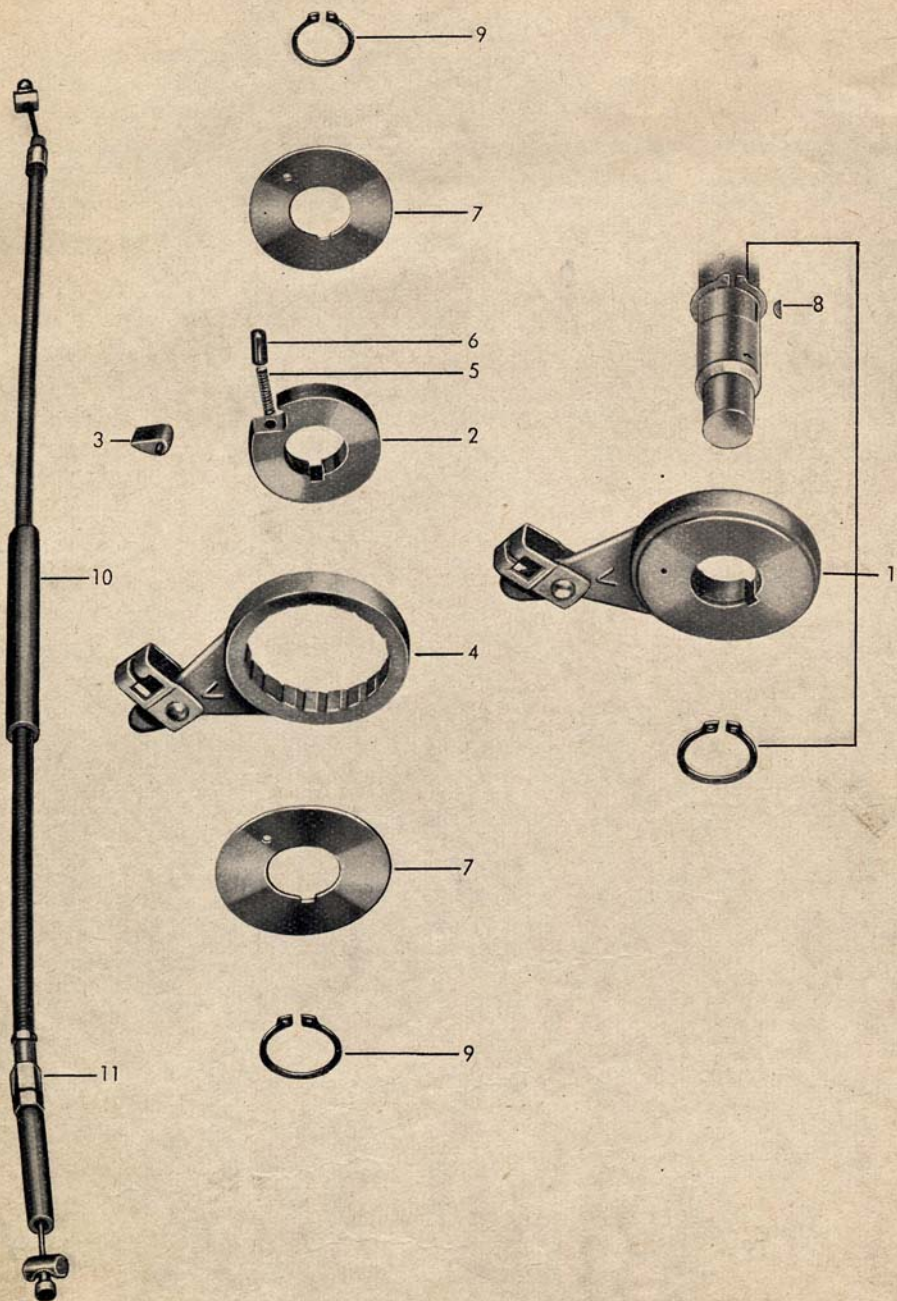
Gruppe: Kupplung und Primärtrieb

Bild-Nr.	Ersatzteil-Nr.	Benennung	Anzahl	Bemerkungen
73	15.01.92	Schaltwelle, vollst.	1	
94	00.55.02	Zylinderkerbstift 5 x 18 DIN 1473		
		für Schaltwelle	1	
74	15.07.01	Ritzel Z = 21	1	
75	15.07.14	Abstandsring für Kurbelwellenkonus	1	
76	00.43.40	Federring B 8 links, DIN 127	1	
77	00.20.26	Sechskantmutter M 8 x 1 links, DIN 934	1	
78	15.07.90	Kupplungsrad Z = 77, vollst.	1	
—	15.07.03	Buchse	1	
—	15.07.04	Kupplungskorb	1	
—	▼ 00.58.51	Senkriet 4 x 8 DIN 661	6	
79	15.07.17	Scheibe	1	
80	15.07.92	Kupplungsmuffe	1	
81	00.47.50	Sicherungsblech 13 DIN 432	1	
82	00.20.52	Sechskantmutter M 12 x 1 DIN 936	1	
83	15.07.09	Reiblamelle	4	
84	15.07.10	Stahllamelle	3	
85	15.07.12	Druckstift, kurz	1	} Zum Ausgleich des Spiels zwischen Druckstift und Decklamelle. Das Spiel soll 0,4 mm betragen.
86	15.07.15	Ausgleichscheibe 0,5 mm	nach Bedarf	
—	15.07.16	Ausgleichscheibe 1,5 mm	nach Bedarf	} Zum Ausgleich des Axialspiels der Kupplung. Das Spiel darf zwischen Kupplungsrad und Kugellager nur 0,2 — 0,5 mm betragen.
87	15.07.07	Decklamelle	1	
88	15.07.11	Tellerdruckfeder für Kupplung	1	
89	15.07.08	Druckplatte	1	
90	15.07.13	Sicherungsblech	1	
91	00.10.39	Sechskantschraube M 6 x 26 DIN 931	3	
—	13.06.15	Ausgleichscheibe 0,3 mm	nach Bedarf	

Gruppe: Kickstarterwelle und Tretwelle



Bild-Nr.	Ersatzteil-Nr.	Benennung	Anzahl	Bemerkungen
92	15.18.90	Kickstarterwelle , vollst. mit Gewindestück, Federtopf, Rückholfeder und Federbuchse	1	Nur für Fahrzeuge mit Kickstarter
—	15.18.05	Gewindemuffe	1	
—	15.18.06	Schleppfeder	1	
93	15.18.91	Kickstarterrad, vollst. Z = 48	1	
—	15.08.03	Anlaufscheibe	4	
—	00.46.56	Seegerring 20 x 1,2 DIN 471	2	Zum Ausgleich des Axialspiels der Kickstarterwelle. Das Spiel darf nur 0,1 — 0,3 mm betragen.
—	13.06.15	Ausgleichscheibe 0,3 mm	nach Bedarf	
94		aufzufinden nach Nr. 73		
95		aufzufinden nach Nr. 67		
96	21.00.04	BSA-Keil, vollst.	1	
97	51.11.00.02	Kickstarterhebel	1	
98	51.11.00.03	Startergummi	1	
99	15.28.90	Tretwelle , vollst., mit Gewindestück, Scheibe und Abstandsbuchse	1	Nur für Fahrzeuge mit Tretantrieb
—	▼ 00.46.56	Seegerring 20 x 1,2 DIN 471	1	
—	15.28.05	Gewindemuffe	1	
100	15.18.06	Schleppfeder	1	
101	15.28.91	Kettenrad, vollst.	1	
—	▼ 15.01.03	Buchse	1	Zum Ausgleich des Axialspiels der Tretwelle. Das Spiel darf nur 0,1 — 0,4 mm betragen.
—	15.08.03	Anlaufscheibe	2	
102	13.06.15	Ausgleichscheibe 0,3 mm	nach Bedarf	
—	00.46.56	Seegerring 20 x 1,2 DIN 471	1	
103	00.93.07	Rollenkette endlos 3/8" x 5/32"		
—		28 Glieder	1	
—	13.40.04	Kurbel, links	1	
—	13.40.05	Kurbel, rechts	1	
—	00.03.14	BSA-Keil, vollst.	2	
—	02.10.15	Tretstrahler-Pedal, links	1	
—	02.10.16	Tretstrahler-Pedal, rechts	1	
104	15.04.02	Motorhaube für Luftführung	1	
105	00.16.12	Linsensenkschraube M 6 x 35 DIN 91	1	
106	00.16.11	Linsensenkschraube M 6 x 40 DIN 91	1	





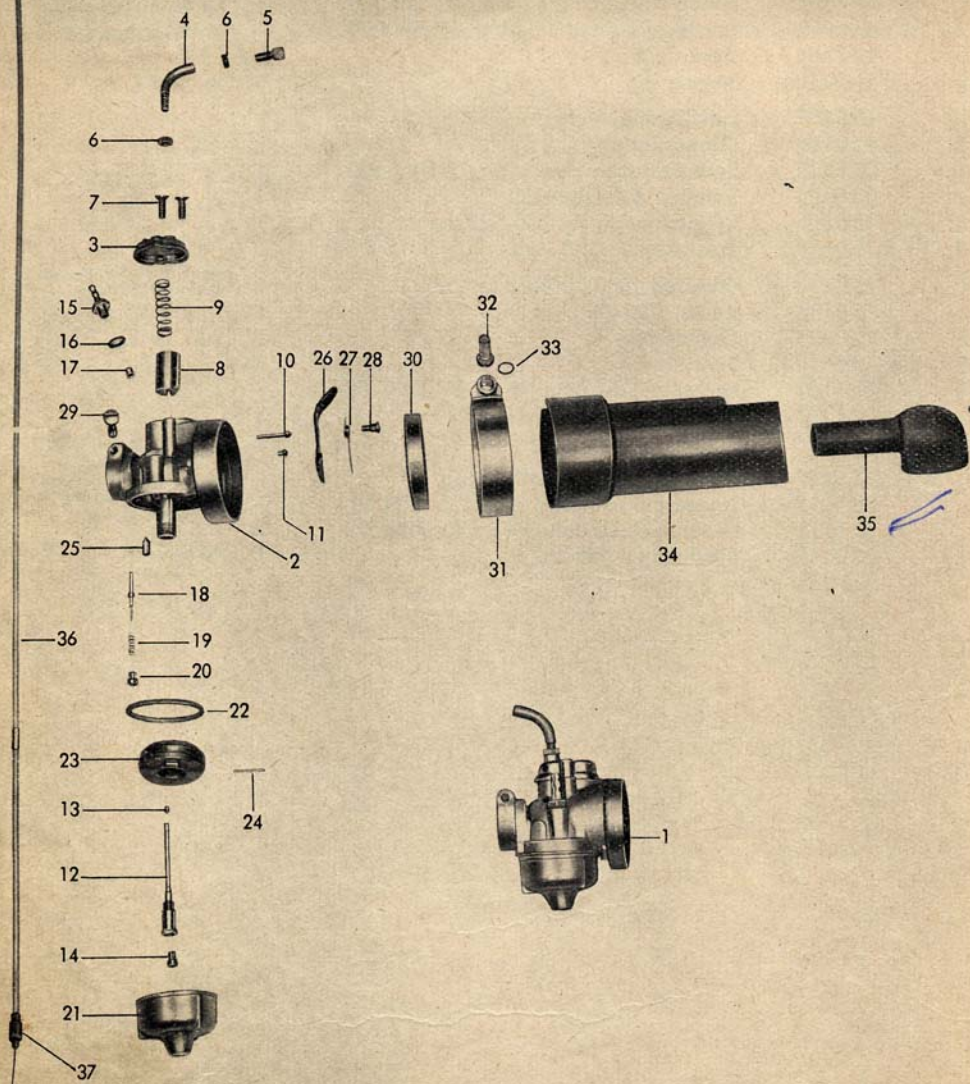
Gruppe: Bremsantrieb

Bild-Nr.	Ersatzteil-Nr.	Benennung	Anzahl	Bemerkungen	
1	15.29.00	Bremsesperre , vollst.	1	} kein Ersatzteil	
2	13.29.01	Nabe	1		
3	13.29.90	Klinke mit Zylinderstift	1		
4	15.29.99	Sperrad , vollst.	1		
—	67.02.01	Schlaufe	1		
—	00.58.15	Niet 6 x 12 DIN 660	1		nur für Fahrzeuge mit Tretantrieb
5	13.29.05	Druckfeder	1		
6	51.11.07.09	Federtopf	1		
7	13.29.03	Scheibe	2		
8	00.80.02	Scheibenfeder 4 x 5 DIN 6888	1		
9	▼ 00.46.56	Seegerring 20 x 1,2 DIN 471	2		
10	27.03.90	Bremszug , vollst.	1		
11		Nachstellschraube			



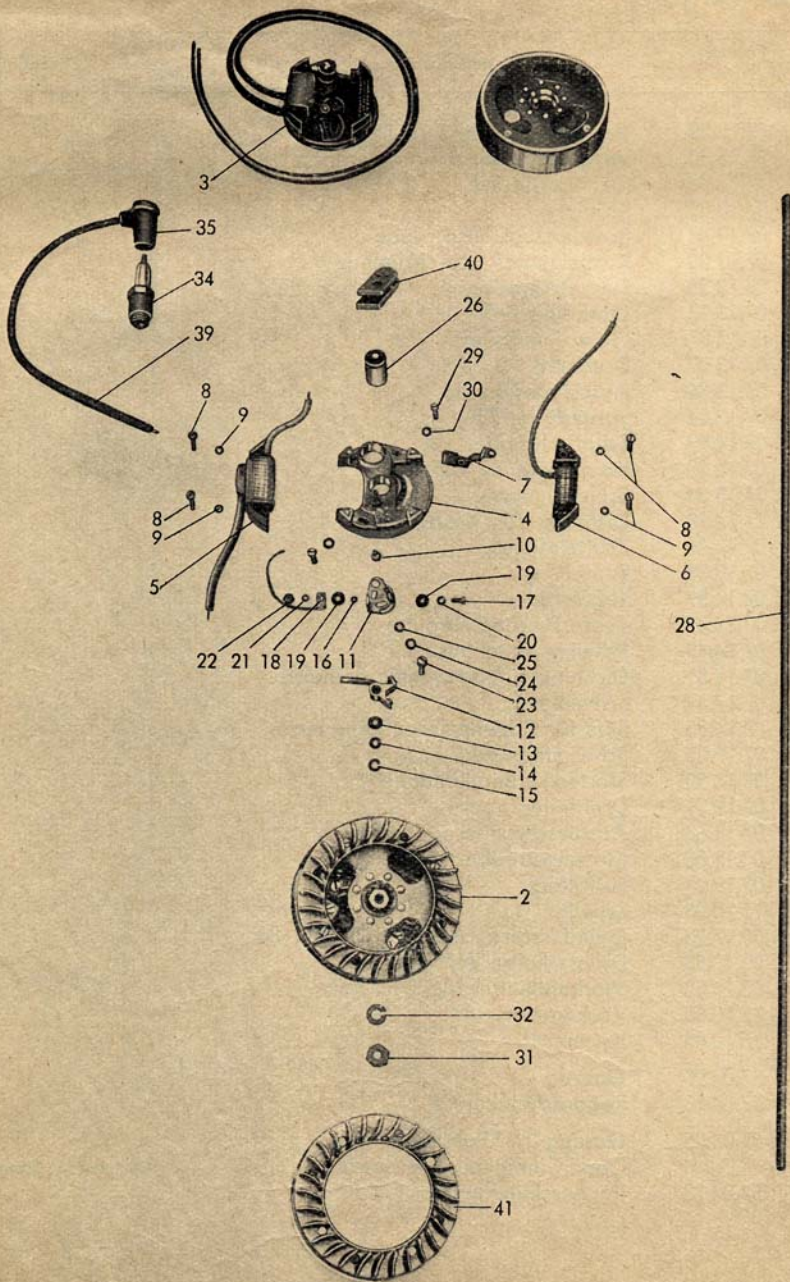
Gruppe: Luftführung

Bild-Nr.	Ersatzteil-Nr.	Benennung	Anzahl	Bemerkungen
1	15.04.01	Windflügel für Bosch-Zünder	1	} zusammen mit Schwungscheibe auswuchten
1	15.04.03	Windflügel für Siba-Zünder	1	
2	00.16.04	Linsensenkschraube M 4 x 12 DIN 91	4	für Windflügel Bosch
2	00.16.08	Linsensenkschraube M 4 x 15 DIN 91	4	Für Windflügel Siba
3	14.12.04	Deckblech	1	
4	11.00.10a	Sprengring	1	bei Siba 2
—	15.04.99	Luftführung , vollst.	1	
5	15.04.04	Grundplatte	1	
6	00.11.15	Sechskantschraube M 6 x 12 DIN 933	4	
7	00.30.02	Scheibe 6,4 DIN 125	4	
8	15.04.05	Rundschnur 5 ϕ (560 lg.)	1	
9	15.04.18	Profilschnur (270 lg.)	1	
10	15.04.98	Oberteil für Luftführung	1	siehe auch Baugruppe Motorverkleidung
—	15.04.16	Keder (725 lg.)	1	
11	15.04.15	Gummiring	1	
12	15.04.14	Sieb	1	
13	00.10.39	Sechskantschraube M 6 x 26 DIN 931	3	
14	00.43.63	Federscheibe B 6 DIN 137	3	
15	15.04.17	Tülle	3	
—	15.04.02	Motorhaube für Luftführung	1	
—	00.16.12	Linsensenkschraube M 6 x 35 DIN 91	1	zur Befestigung der Motorhaube
—	00.16.11	Linsensenkschraube M 6 x 40 DIN 91	1	
16	15.04.19	Profilschnur (85 lg.)	1	nach Bedarf



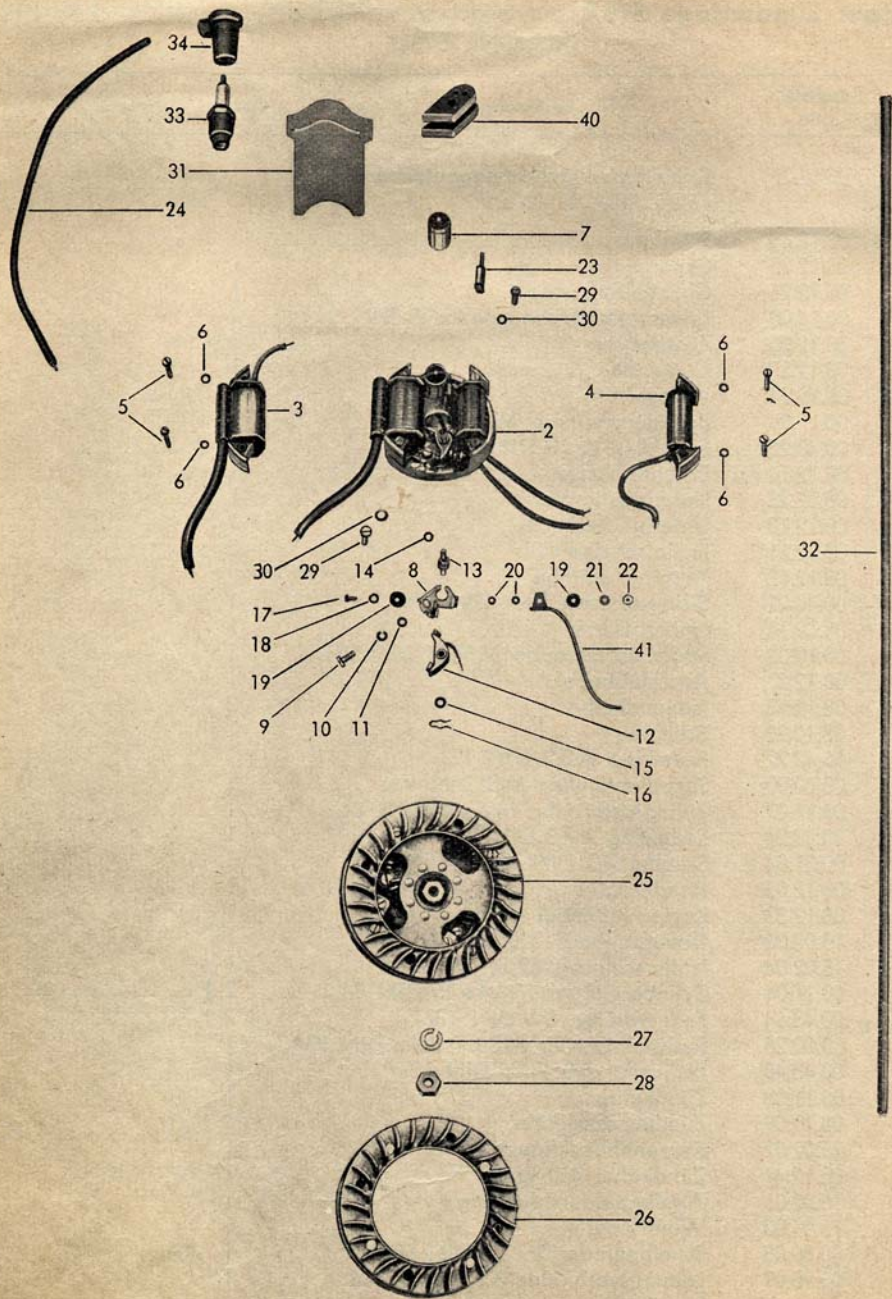
Gruppe: Vergaser

Bild-Nr.	Ersatzteil-Nr.	Benennung	Anzahl	Bemerkungen
1	07.13.39	Vergaser , vollst. T 14/11	1	
2	07.13.30	Vergasergehäuse	1	
3	07.13.28	Gehäusedeckel	1	
4	07.13.33	Krümmer	1	
5	07.14.48	Bowdenzugstellschraube	1	
6	07.13.08	Kordelmutter zum Krümmer	2	
7	07.13.35	Deckelschraube	2	
8	07.13.37	Gaskolben 45	1	
9	07.14.87	Gaskolbenfeder	1	
10	07.13.29	Druckstift	1	
11	07.13.36	Anschlagschraube	1	
12	07.13.26	Spritzdüse 9708	1	
13	07.14.99	Schaftschraube	1	
14	07.14.03	Hauptdüse 62-65	1	
15	07.13.34	Schlauchnippel	1	
16	07.14.90	Dichtung für Kraftstoffsieb	1	
17	07.14.36	Kraftstoffsieb	1	
18	07.13.38	Tupfer	1	
19	07.14.39	Tupferfeder	1	
20	07.14.47	Tupferführungsschraube	1	
21	07.14.45	Schwimmergehäuse	1	
22	07.14.81	Dichtung für Schwimmergehäuse	1	
23	07.14.44	Schwimmer	1	
24	07.14.85	Stift für Schwimmeraufhängung	1	
25	07.13.01	Schwimmernadel	1	
26	07.13.32	Starterautomatikklappe	1	
27	07.13.31	Drehfeder	1	
28	07.14.68	Ansatzschraube	1	
29	07.13.03	Klemmschraube	1	
30	▼ 07.13.27	Luftfilter	1	
31	15.10.98	Schelle	1	
32	00.17.23	Zylinderschraube M 6 x 15 DIN 84	1	
33	00.43.53	Federscheibe A 6 DIN 137	1	
—	▼ 00.24.00	Vierkantmutter M 6 DIN 557	1	} Ansauggeräuschkämpfer
34	15.10.05	Vorkammer	1	
35	15.10.06	Krümmer	1	
36	57.04.90	Gaszug	1	
37	▼ 57.04.13	Regenschutzkappe	1	
—	57.04.95	Gaszug für Fahrzeuge mit Geschwindigkeitsbegrenzung	1	nur für Schweiz
—	▼ 57.04.13	Regenschutzkappe	1	




Gruppe: Zündanlage SIBA nur eingebaut in Kickstartermaschinen für Inland bis
Motor-Nr. 702880

Bild-Nr.	Ersatzteil-Nr.	Benennung	Anzahl	Bemerkungen
	08.12.39	Einheitsschwunglichtmagnetzündler, vollst. SIBA 17 Watt	1	
2	08.12.40	Schwungscheibe vollst. mit Windflügel	1	
3	08.12.35	Grundplatte, vollst.	1	
4	08.12.25	Grundplatte, nackt	1	
—	00.16.08	Linsensenkschraube M 4 x 15 DIN 91	4	
5	08.12.26	Zündspule	1	
6	08.12.37	Lichtspule	1	
7	08.12.24	Wischerfilz	1	
8	00.17.06	Zylinderschraube M 4 x 20 DIN 84	4	
9	00.43.25	Federring B 4,3 DIN 127	4	
10	08.12.18	Exzenterbolzen	1	
11	08.12.23	Unterbrecherplatte	1	
12	08.12.10	Unterblecherhebel	1	
13	08.12.11	Isolierscheibe	2	
14	08.12.12	Ausgleichscheibe	nach Bedarf	
15	00.48.02	Sicherungsscheibe 4 DIN 6799	1	
16	08.12.14	Isolierbüchse	1	
17	00.10.02	Sechskantschraube M 3 x 9 DIN 931	1	
18	08.12.27	Anschlußkabel	1	
19	08.12.13	Isolierscheibe	2	
20	08.12.22	Scheibe	1	
21	00.43.22	Federring A 3,2 DIN 127	1	
22	00.20.00	Sechskantmutter M 3 DIN 934	1	
23	00.17.07	Zylinderschraube M 4 x 10 DIN 84	1	
24	00.43.24	Federring A 4,3 DIN 127	1	
25	00.31.04	Scheibe 4,3 DIN 433	1	
26	08.12.05	Kondensator	1	
—	08.12.33	Kurzschlußkabel	1	
28	15.02.03	Isolierschlauch 320 lg.	1	
—	15.02.04	Isolierschlauch 45 lg.	1	
29	00.17.04	Zylinderschraube M 4 x 15 DIN 84	2	} zur Befestigung der Grundplatte am Gehäuse
30	00.43.64	Federscheibe B 4 DIN 137	2	
31	00.20.26	Sechskantmutter M 8 x 1 links DIN 934	1	
32	00.43.40	Federring B 8 links DIN 127	1	
34	08.11.03	Zündkerze	1	
35	08.11.09	Zündkerzenstecker	1	
—	15.02.02	Kerzenabdeckkappe	1	
39	08.12.41	Zündkabel 410 lg.	1	
40	15.02.01	Zündkabeldurchführung	1	
41	15.04.03	Windflügel	1	
—	00.80.03	Scheibenfeder 2 x 3,7 DIN 6888	1	
—	00.95.09	Leitungsverbinder B 2 DIN 72586 4-polig	1	



Gruppe: Zündanlage BOSCH nicht eingebaut in Kickstertermaschinen für Inland bis Motor-Nr. 702880

Bild-Nr.	Ersatzteil-Nr.	Benennung	Anzahl	Bemerkungen
	08.13.64	Einheitsschwunglichtmagnetzünd- Bosch 17 Watt	1	
2	08.13.44	Grundplatte, vollst.	1	
3	08.13.46	Zündspule	1	
4	08.13.47	Lichtspule	1	
5	08.13.49	Zylinderschraube	2	zum Befestigen des Zündankers
5	08.13.50	Zylinderschraube	2	zum Befestigen des Lichtankers
6	08.13.52	Federring	4	zum Befestigen des Zünd- u. Lichtankers
7	08.13.55	Kondensator	1	
8	08.13.27	Kontaktträger mit Kontakt	1	
9	00.17.25	Schraube zum Befestigen des Kontakt- trägers (M 4 x 12 DIN 84)	1	
10	08.13.52	Federring	1	
11	08.13.58	Scheibe	1	
12	08.13.28	Unterbrecherhebel mit Kontakt und Zugfeder	1	
13	08.13.48	Lagerbolzen und Unterbrecherhebel	1	
14	08.13.51	Ausgleichscheibe 0,05 mm	}	nach Bedarf
14	08.13.10	Ausgleichscheibe 0,1 mm		
14	08.13.11	Ausgleichscheibe 0,2 mm		
15	00.31.04	Scheibe 4,3 DIN 433	1-2	
16	08.13.12	Sicherung	1	
17	00.11.33	Sechskantschraube M 3 x 10 DIN 933 zum Befestigen der Zugfeder	1	
18	00.30.09	Scheibe 3,7 DIN 125	2	
19	08.13.53	Isolierscheibe, groß	2	
20	08.13.54	Isolierscheibe, klein 1 mm	1	
—	08.13.67	Isolierscheibe, klein, 0,7 mm	1	
21	08.13.68	Federring	1	
22	00.20.00	Sechskantmutter M 3 DIN 934	1	
23	08.13.15	Schmierdocht mit Blattfeder	1	
24	▼ 08.13.66	Zündkabel 410 lg.	1	
25	08.13.65	Schwungrad mit Windflügel	1	
26	▼ 15.04.01	Windflügel	1	
—	00.16.04	Linsensenkschraube M 4 x 12 DIN 91	4	
27	00.43.40	Federring B 8 links DIN 127	1	
28	00.20.26	Sechskantmutter M 8 x 1 links DIN 934	1	
29	00.17.04	Zylinderschraube M 4 x 15 DIN 84	2	} zur Befestigung der Grundplatte am Gehäuse
30	00.43.64	Federscheibe B 4 DIN 137	2	
31	08.13.69	Isolierunterlage	1	
32	15.02.03	Isolierschlauch 320 lg.	1	
—	15.02.04	Isolierschlauch 45 lg.	1	
33	08.11.03	Zündkerze 240 WE	1	
34	08.11.09	Zündkerzenstecker	1	
—	15.02.02	Kerzenabdeckkappe	1	
—	00.80.03	Scheibenfeder 2 x 3,7 DIN 6888	1	
—	00.95.09	Leistungsverbinder B 2 DIN 72 586 4-polig	1	
40	15.02.01	Zündkabeldurchführung	1	
41	08.13.45	Verbindungskabel	1	



Gruppe: Fahrgestell, Hauptrahmen, Lenkschloß, Hinterradschwinge

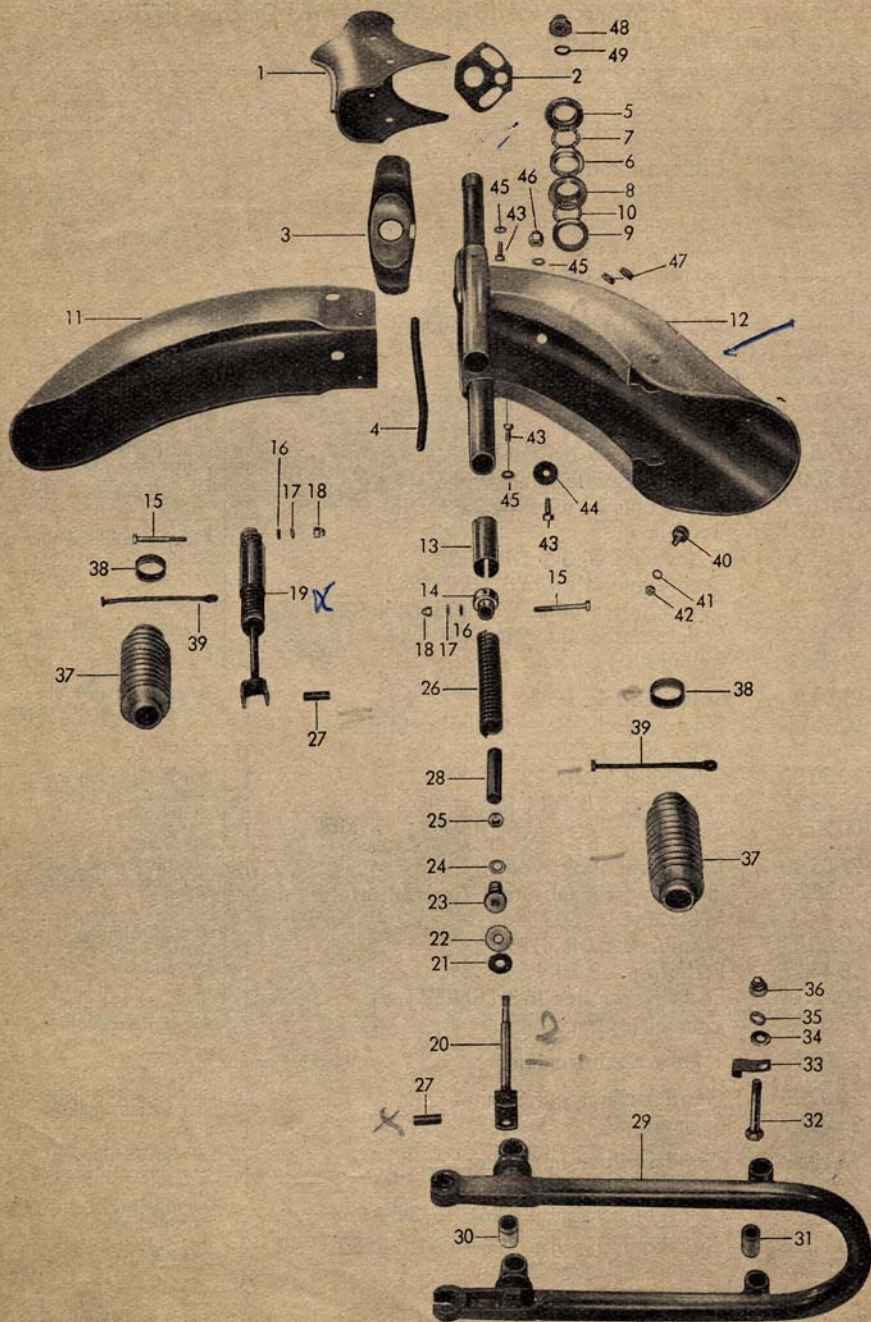
Bild-Nr.	Ersatzteil-Nr.	Benennung	Anzahl	Bemerkungen
1	37.02.00	Hauptrahmen	1	
—	▼ 33.31.25	Buchse für Schwingenlagerung	2	
2	37.01.18	Zierleiste für Hauptrahmen	1	
3	37.01.12	Nase unten am Hauptrahmen	1	
—	00.17.51	Linsenschraube AM 4 x 10 DIN 85	1	} zur Befestigung der Nase am Hauptrahmen
—	00.43.64	Federscheibe B 4 DIN 137	1	
—	00.20.30	Sechskantmutter M 4 DIN 934	1	
4	37.02.27	Abdichtung für Hinterradschutzblech	1	(Kunststoffschaum)
5	37.02.26	Keder für Hinterradschutzblech	1	
—	37.01.09	Typenschild K 54	1	nur für Fahrzeuge mit Kickstarter
—	37.01.11	Typenschild K 53	1	nur für Fahrzeuge mit Tretrantrieb
—	37.01.17	Typenschild K 53/0 M-Schweiz	1	nur für Export
—	00.55.10	Halbrundkerbnagel 2,6 x 4 DIN 1476	2	} zur Typschild- befestigung
6	37.02.30	Steuerschale oben	1	
—	37.02.31	Gewindekonus	1	} Steuerlager siehe auch Baugruppe Lenkungs-kopf
—	00.69.27	Kugel 3/16" DIN 5401	24	
7	37.02.32	Steuerschale unten	1	
—	37.02.33	Gabelkonus	1	
—	00.69.27	Kugel 3/16" DIN 5401	24	
10	27.00.97	Lenkschloß mit zwei Schlüsseln	1	
—	▼ 09.12.15	Schlüssel	1	bei Ersatzbestellungen Schlüssel-Nr. angeben
12	37.03.00	Hinterradschwinge	1	
13	37.01.07	Achse für Schwingenlagerung	1	
—	00.94.00	Schmiernippel D 6 DIN 3402	1	für Achse
14	37.01.08	Buchse	1	Kunststoff
15	33.30.01	Dichtring für Schwingenlagerung	2	
16	33.30.02	Abdeckkappe für Schwingenlagerung	2	
—	11.00.25	Ausgleichscheibe 0,1	nach Bedarf	} wahlweise zum Ausgleich des Seitenspiels der Schwinge
—	11.00.32	Ausgleichscheibe 0,3	nach Bedarf	
—	11.00.33	Ausgleichscheibe 0,5	nach Bedarf	
17	00.03.14	↔ BSA-Keil , vollst.	2	

Gruppe: Fahrgestell, Federbein, Ständer, Fußrastenrohr, Bremshebel, Bremszug, Tankstütze

Bild-Nr.	Ersatzteil-Nr.	Benennung	Anzahl	Bemerkungen
18	37.04.90	Federbein	2	
19	37.04.01	Lagerbolzen	2	
20	00.10.35	Sechskantschraube M 10 x 95 DIN 931	1	
21	00.10.34	Sechskantschraube M 10 x 75 DIN 931	1	
22	00.30.04	Scheibe 10,5 DIN 125	4	
23	00.43.68	Federscheibe B 10 DIN 137	4	
24	00.29.09	Hutmutter M 10 DIN 1587	4	
25	37.06.90	Ständer	1	
26	37.06.05	Ständerzugfeder	1	
27	00.10.50	Sechskantschraube M 6 x 35 DIN 931	1	} als Widerlager für Ständerzugfeder
28	00.20.19	Sechskantmutter M 6 DIN 934	2	
29	37.08.01	Distanzrohr	3	
30	00.10.72	Sechskantschraube M 8 x 95 DIN 931	3	
31	00.43.58	Federscheibe B 8 DIN 137	3	
32	00.20.15	Sechskantmutter M 8 DIN 934	3	
33	37.08.90	Fußrastenrohr	1	} nur für Fahrzeuge mit Kickstarter
34	51.31.00.04.	Fußrastengummi	2	
35	27.00.01	Beinschutzanschluß	2	nur für Fahrzeuge mit Tretantrieb
39	37.01.90	Bremshebel mit Schlaufe	1	} nur für Fahrzeuge mit Kickstarter
—	67.02.01	Schlaufe	1	
—	00.58.15	Halbrundniet 6 x 12 DIN 660	1	
40	27.02.01	Rückholfeder	1	} zur Bremshebel- befestigung
—	00.46.50	Seegerring 14 x 1 DIN 471	2	
—	11.00.33	Ausgleichscheibe 0,5	2	
—	00.11.40	Sechskantschraube M 6 x 65 DIN 933	1	
—	00.20.19	Sechskantmutter M 6 DIN 934	1	
—	27.02.99	Bremszug, vollst.	1	nur für Fahrzeuge mit Kickstarter
41	37.01.92	Tankstütze, vollst.		
—	08.14.01	ohne Wechselstromschnarre	1	} siehe auch Baugruppe Elektr. Anlage
—	08.14.00	Blinddeckel für Wechselstromschnarre	1	
—	08.14.02	Gummiring für Wechselstromschnarre und Blinddeckel	2-3	
—	00.16.10	Linsensenkschraube AM 3 x 10 DIN 91	5	
42	00.10.16	Sechskantschraube M 6 x 55 DIN 931	2	
43	00.30.07	Scheibe 6,4 DIN 125	2	
44	00.43.57	Federscheibe B 6 DIN 137	2	
45	00.29.00	Hutmutter M 6 DIN 1587	2	

Gruppe: Fahrgestell, Hinterradkotflügel, Solo- und Doppelsitzbank, Soziusrasten, Gepäckträger

Bild-Nr.	Ersatzteil-Nr.	Benennung	Anzahl	Bemerkungen
46	37.05.99	Hinterradkotflügel , vollst.	1	
—	37.05.08	Abziehbild	1	
47	37.01.15	Kennzeichenhalter	1	
48	37.05.07	Kotflügelstrebe	1	
49	00.11.24	Sechskantschraube M 6 x 15 DIN 933	2	
50	31.03.04	Beilage	2	
51	00.70.07	Dichtring A 6 x 12 DIN 7603	2	
52	00.43.63	Federscheibe B 6 DIN 137	2	
53	00.29.05	Hutmutter M 6 DIN 1587	2	
54	00.11.24	Sechskantschraube M 6 x 15 DIN 933	1	} für Schutzblechstrebe und Kennzeichenhalter unten
55	31.03.04	Beilage	1	
56	00.43.63	Federscheibe B 6 DIN 137	1	
57	00.20.19	Sechskantmutter M 6 DIN 934	1	} für Kennzeichenhalter oben
58	00.11.27	Sechskantschraube M 6 x 8 DIN 933	1	
59	31.03.04	Beilage	1	
60	00.43.63	Federscheibe B 6 DIN 137	1	} zur Kotflügelbefestigung am Rahmen
61	00.20.19	Sechskantmutter M 6 DIN 934	1	
62	00.11.24	Sechskantschraube M 6 x 15 DIN 933	1	
63	00.43.63	Federscheibe B 6 DIN 137	1	} Befestigungsschrauben siehe bei Gepäckträger
64	31.03.04	Beilage	1	
65	27.04.00	Solositzbank , vollst.	1	
—	00.18.50	Flachrundscheibe mit Vierkantansatz M 8 x 40 DIN 603	1	} zur Befestigung der Sitzbank an der Sattelstütze
—	00.30.08	Scheibe 8,4 DIN 125	1	
—	00.43.29	Federring A 8 DIN 127	1	
—	00.20.16	Sechskantmutter M 8 DIN 934	1	
—	27.05.00	Doppelsitzbank , vollst.	1	} Befestigungsschrauben siehe bei Gepäckträger
—	00.18.50	Flachrundscheibe mit Vierkantansatz M 8 x 40 DIN 603	1	
—	00.30.08	Scheibe 8,4 DIN 125	1	} zur Befestigung der Sitzbank an der Sattelstütze
—	00.43.29	Federring A 8 DIN 127	1	
—	00.20.16	Sechskantmutter M 8 DIN 934	1	
—	27.05.01	Gummistopfen	2	für Hinterradkotflügel
—	27.00.98	1 Paar Soziusrasten	1 Paar	
66	26.00.95	Gepäckträger mit Spannband	1	nur in Verbindung mit Solositzbank
—	26.04.99	Spannband	1	
—	97.10.99	Gepäckträger mit Spannband	1	nur in Verbindung mit Doppelsitzbank
—	97.10.98	Spannband	1	
—	00.11.24	Sechskantschraube M 6 x 15 DIN 933	2	entfällt bei Solositzbank
67	00.11.23	Sechskantschraube M 6 x 12 DIN 933	2	bei Solositzbank 4 Stück
68	00.30.07	Scheibe 6,4 DIN 125	2	
69	26.03.02	Beilage	2	
70	00.43.63	Federscheibe B 6 DIN 137	2	bei Solositzbank 4 Stück
71	00.20.19	Sechskantmutter M 6 DIN 934	2	




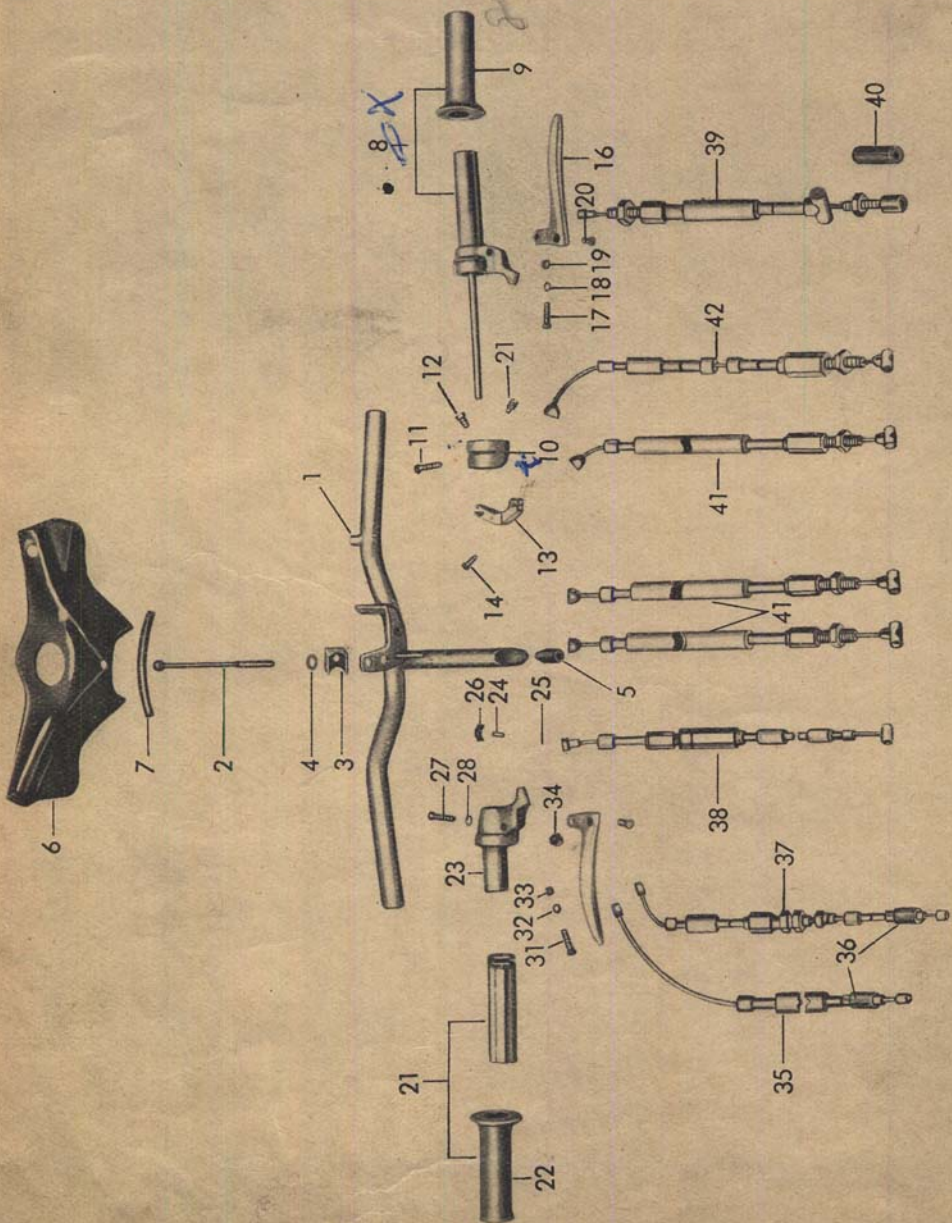
Gruppe: Lenkungskopf und Schwinggabel

Bild-Nr.	Ersatzteil-Nr.	Benennung	Anzahl	Bemerkungen
1	47.05.90	Steuerkopfverkleidung , vollst.	1	
—	00.11.22	Sechskantschraube M 6 x 12 DIN 933	2	} zur Befestigung der Steuerkopfverkleidung
—	00.43.63	Federscheibe B 6 DIN 137	2	
—	00.30.02	Scheibe 6,4 DIN 125	2	
2	57.01.90	Scheinwerferhalter , vollst.	1	
—	00.20.19	Sechskantmutter M 6 DIN 934	1	
—	00.43.63	Federscheibe B 6 DIN 137	1	
48	57.01.03	Gabelmutter	1	
49	57.01.02	Unterlegscheibe	1	
—	57.02.00	Schwinggabel , vollst.	1	
3	57.02.89	Gabelverkleidung , vollst.	1	
4	57.02.40	Keder (298 lg.)	2	
5	37.02.30	Steuerschale oben	1	
6	37.02.31	Gewindekonus	1	
7	00.69.27	Kugeln 3/16" DIN 5401	24	
8	37.02.32	Steuerschale unten	1	
9	37.02.33	Gabelkonus	1	
10	00.69.27	Kugeln 3/16" DIN 5401	24	
11	57.02.36	Vorderradkotflügel	1	
12	57.02.99	Vordergabel	1	
13	57.02.14	Hartpapierhülse	2	
14	57.02.10	Federzapfen oben	2	
15	00.10.26	Sechskantschraube M 6 x 40 DIN 931	2	
16	56.02.04	Unterlage	2	
17	00.43.63	Federscheibe B 6 DIN 137	2	
18	00.29.00	Hutmutter M 6 DIN 1587	2	
19	57.02.91	Druckstange , vollst.	2	
20	57.02.90	Druckstange	2	
21	57.02.30	Anschlagscheibe	2	
22	57.02.32	Gleitbuchse	2	
23	57.02.34	Federzapfen, unten	2	
24	00.31.00	Scheibe 8,4 DIN 433	2	
25	00.21.53	Sechskantmutter M 8 DIN 985 (selbstsichernd)	2	
26	57.02.31	Druckfeder	2	
27	00.59.52	Spannstift 8 x 28 DIN 1481	2	
28	57.02.43	Anschlaggummi	2	
29	57.02.94	Vorderradschwinge	1	
30	57.02.88	Silentblock	2	
31	57.02.92	Silentblock	2	
32	00.12.02	Sechskantschraube M 8 x 1 x 50 DIN 960	2	
33	57.02.16	Kabelhalter	2	
34	00.30.03	Scheibe 8,4 DIN 125	2	
35	00.43.38	Federring B 8 DIN 127	2	
36	00.26.50	Hutmutter M 8 x 1 DIN 986	2	

Gruppe: Lenkungskopf und Schwinggabel

Bild-Nr.	Ersatzteil-Nr.	Benennung	Anzahl	Bemerkungen
37	57.02.35	Faltenbalg	2	
38	57.02.33	Schlauchstutzen	2	
39	84.00.03	Kabelbinder	2	
40	57.02.42	Gummipuffer	1	
41	00.43.63	Federscheibe B 6 DIN 137	1	
42	00.20.19	Sechskantmutter M 6 DIN 934	1	
43	00.11.25	Sechskantschraube M 6 x 10 DIN 933	3	
44	31.03.04	Beilage	1	
45	00.43.63	Federscheibe B 6 DIN 137	3	
46	00.29.00	Hutmutter M 6 DIN 1587	1	
47	▼ 57.02.47	Gummitülle	2	
48 } 49 }		aufzufinden nach Nr. 2		






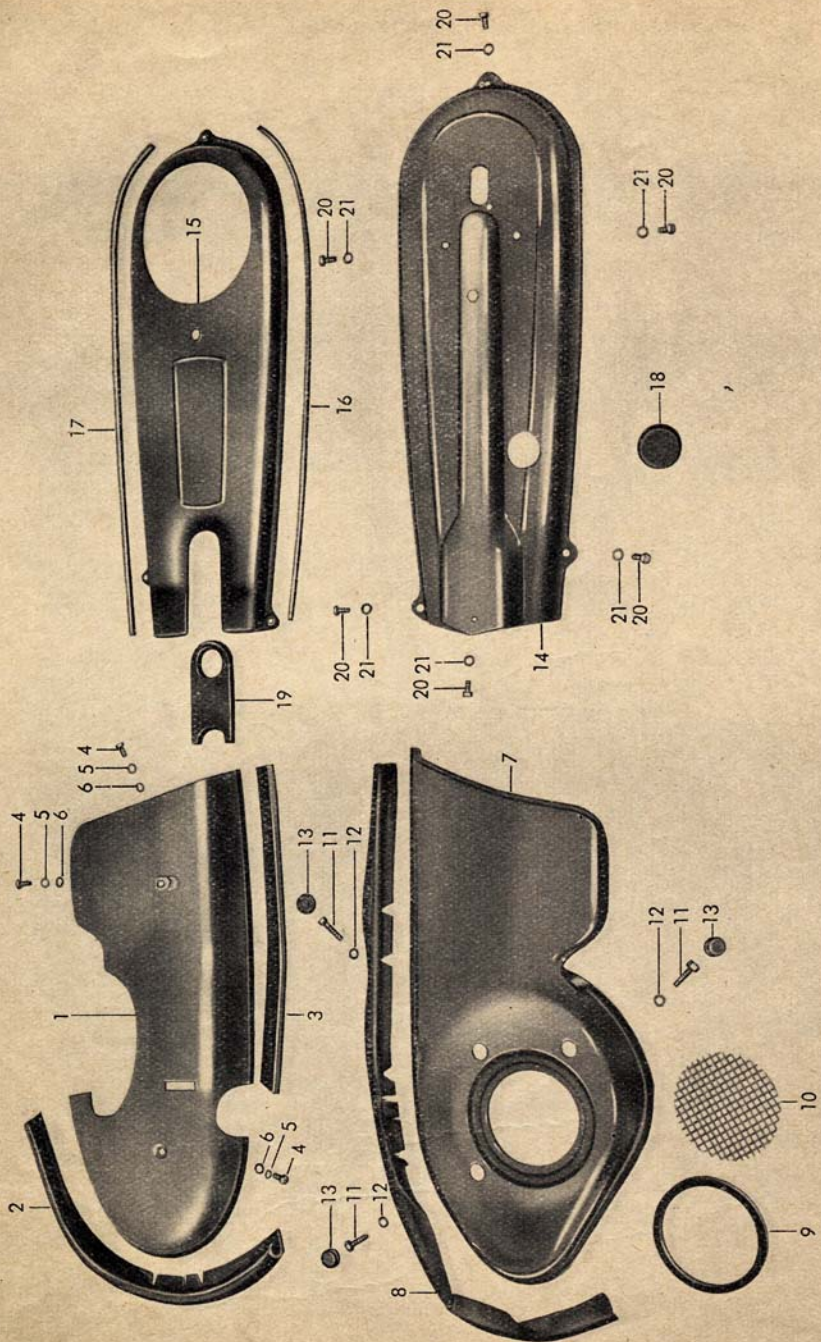
Gruppe: Lenker und Bowdenzüge / Lenker und Schaltdrehgriff

Bild-Nr.	Ersatzteil-Nr.	Benennung	Anzahl	Bemerkungen
—	57.03.94	Lenker , vollst. mit Armaturen	1	
1	05.11.45	Lenkerbügel	1	
—	05.11.46	Lagerbuchse	1	
—	00.17.68	Linsenschraube M 6 x 8 DIN 85	1	} wird lose mitgeliefert
—	00.30.10	Scheibe 6,4 DIN 125	1	
—	05.11.47	Winkel	1	
2	57.03.03	Klemmspindel	1	
3	51.51.01.04	Unterlage	1	
4	00.30.08	Scheibe 8,4 DIN 125	1	
5	53.26.03	Klemmkeil	1	
6	05.11.48	Lenkerschale	1	
7	57.03.02	Keder (100 lg.)	1	
—	27.00.96	Rückblickspiegel	1	
—	05.11.33	Schaltdrehgriff mit Gestänge, vollst.	1	
8	05.11.35	Griffrohr, vollst.	1	
9	05.11.06	Schaltdrehgriffüberzug	1	
10	05.11.34	Drehgriffgehäuse, vollst.	1	
11	00.17.68	Linsenschraube M 6 x 8 DIN 85	1	
12	05.11.43	Gewindestift	1	
13	05.11.36	Doppelhebel	1	
14	00.17.69	Linsenschraube M 6 x 15 DIN 85	1	
16	05.11.28	Schalthebel	1	
17	05.11.24	Hebelschraube	1	
18	00.40.52	Zahnscheibe J 5,3 DIN 6797	1	
19	00.20.04	Sechskantmutter M 5 DIN 934	1	
20	05.10.37	Löt nippleaufnahme	1	
21	05.11.22	Kegelschraube	1	

Gruppe: Lenker und Bowdenzüge, Vergaserdrehgriff, Bowdenzüge, Geschwindigkeitsbegrenzung

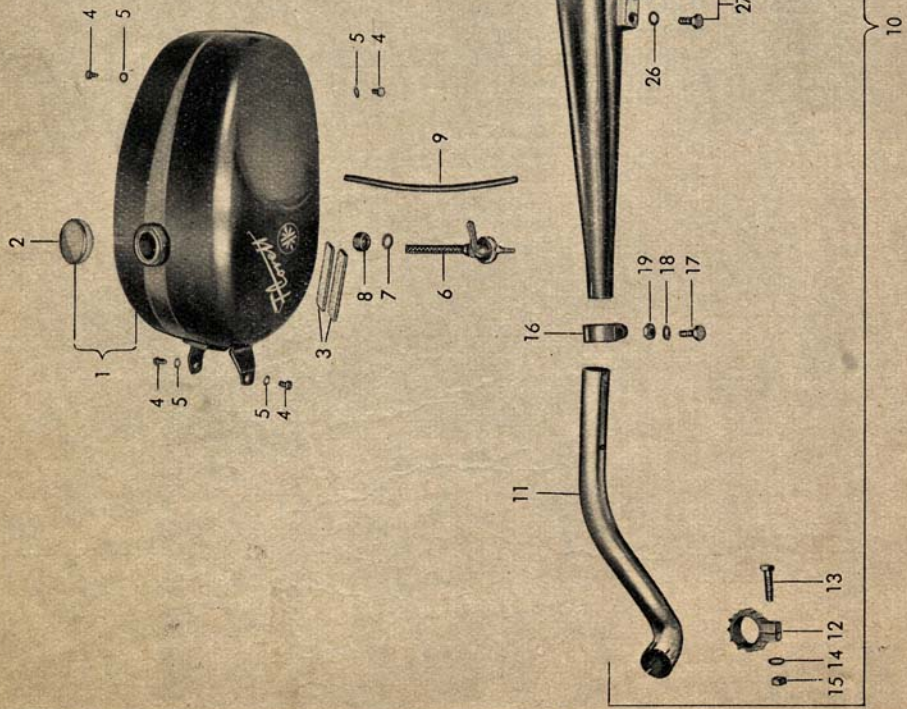
Bild-Nr.	Ersatzteil-Nr.	Benennung	Anzahl	Bemerkungen
—	05.11.21	Vergaserdrehgriff mit Bremshebel, vollst.	1	
21	↓ 05.11.13	Griffrohr, vollst.	1	
22	▼ 05.11.16	Gasdrehgriffüberzug	1	
23	05.11.19	Vergaserdrehgriffgehäuse, vollst.	1	
24	05.11.09	Regulierschraube mit Mutter	1	
25	05.11.11	Klammerfeder	1	
26	05.11.07	Bremsfeder	1	
27	00.17.71	Linsenschraube M 6 x 30 DIN 85	1	
28	00.30.10	Scheibe 6,4 DIN 125	1	
29	05.11.15	Handbremshebel	1	
30	05.10.37	Löt-nippelaufnahme	1	
31	05.10.79	Hebelschraube	1	
32	00.40.52	Zahnscheibe J 5,3 DIN 6797	1	
33	00.20.04	Sechskantmutter M 5 DIN 934	1	
—	05.11.18	Kabelstütze	1	
34	▼ 05.11.05	2 Gleitstein	1	
35	57.04.90	Gaszug	1	
36	▼ 57.04.13	Regenschutzkappe	1	
37	57.04.95	Gaszug für Fahrzeuge mit Geschwindigkeitsbegrenzung	1	nur für Schweiz
36	57.04.13	Regenschutzkappe	1	
38	▼ 57.04.91	Vorderradbremzug	1	
39	57.04.92	Kupplungszug	1	
40	57.04.02	Schutzschlauch	1	
41	57.04.93	Schaltzug	2	1 bei Fahrzeugen mit Geschwindigkeits- beschränkung
42	57.04.94	Schaltzug für Fahrzeuge mit Geschwindigkeitsbegrenzung	1	▼
—	57.04.96	Geschwindigkeitsbegrenzung , vollst.	1	
—	57.04.97	Grundplatte vollst.	1	
—	57.04.06	Anschlag	1	
—	57.04.15	Gewindestift	1	
—	57.04.07	Deckel	1	
—	57.04.14	Abziehbild	1	
—	00.19.50	Kreuzlochschraube AM 4 x 5 DIN 404	4	
—	09.11.09	Plombe	1	handelsüblich
—	▼ 09.11.10	Plombendraht ca. 25 cm lg.	1	handelsüblich





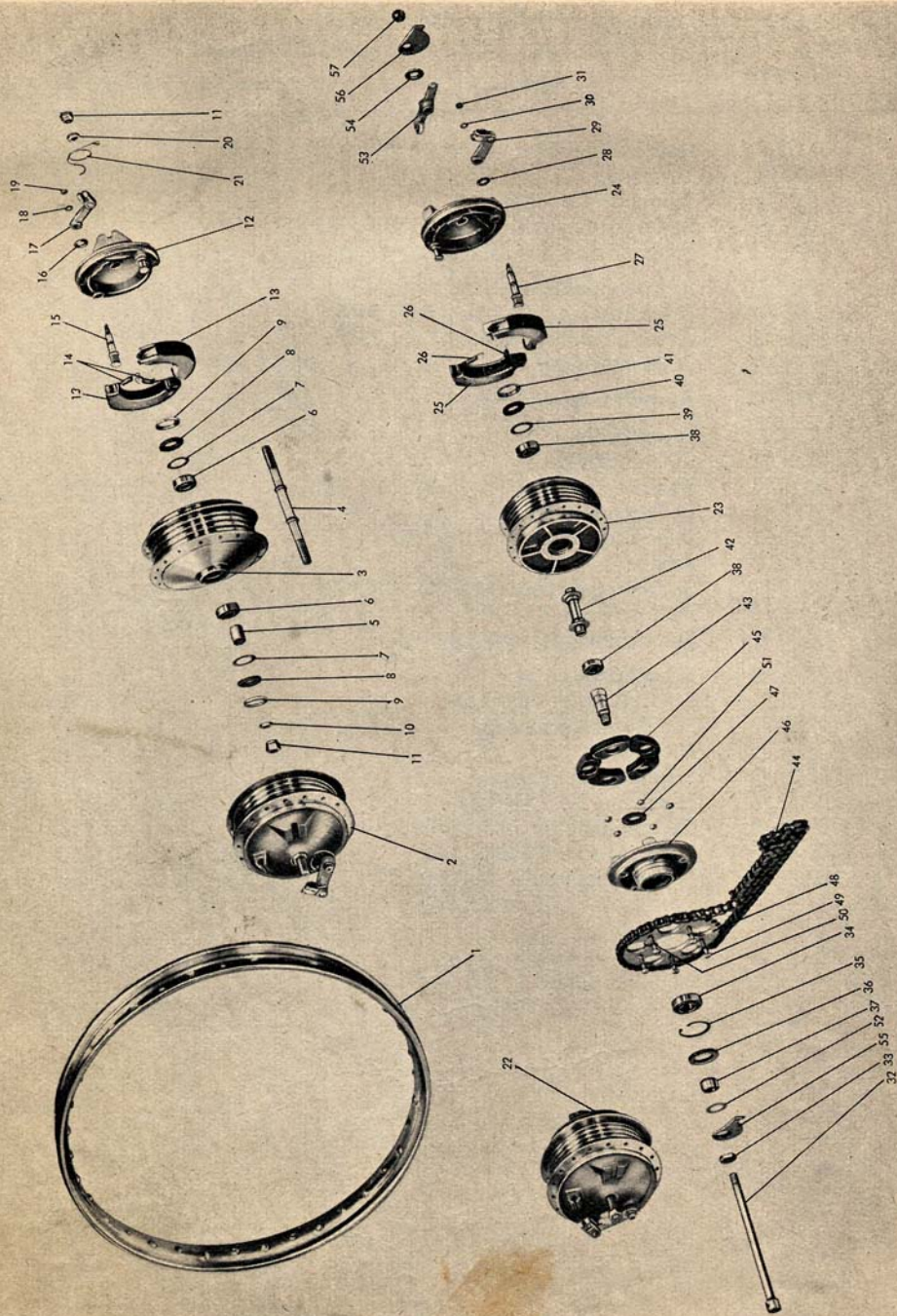
Gruppe: Motorverkleidung und Kettenkasten

Bild-Nr.	Ersatzteil-Nr.	Benennung	Anzahl	Bemerkungen
1	47.03.01	Motorverkleidung rechts	1	
2	47.03.02	Keder, vorn (~340 lg.)	1	
3	47.03.03	Keder, hinten (~320 lg.)	1	
—	47.03.04	Distanzstück	1	{ Abbildung bei Motorbefestigungsschrauben Seite 9, Nr. 6
4	00.11.22	Sechskantschraube M 6 x 12 DIN 933	3	
5	00.43.63	Federscheibe B 6 DIN 137	3	
6	00.30.02	Scheibe 6,4 DIN 125	3	
7	15.04.98	Oberteil für Luftführung	1	{ Motorverkleidung links, siehe auch Baugruppe Luftführung
8	15.04.16	Keder (725 lg.)	1	
9	15.04.15	Gummiring	1	
10	15.04.14	Sieb	1	
11	00.10.39	Sechskantschraube M 6 x 26 DIN 931	3	
12	00.43.63	Federscheibe B 6 DIN 137	3	
13	15.04.17	Tülle	3	
14	37.07.90	Kettenblech außen, vollst.	1	
15	37.07.91	Kettenblech innen, vollst.	1	
16	37.07.04	Keder oben (525 lg.)	1	
17	37.07.05	Keder unten (475 lg.)	1	
18	37.07.06	Abdeckkappe (Gummi)	1	
19	37.07.07	Abdeckstück (Gummi)	1	
20	00.11.27	Sechskantschraube M 6 x 8 DIN 933	6	
21	00.43.63	Federscheibe B 6 DIN 137	6	



Gruppe: Kraftstoffanlage und Auspuffanlage

Bild-Nr.	Ersatzteil-Nr.	Benennung	Anzahl	Bemerkungen
1	77.02.00	Kraftstoffbehälter , vollst.	1	
2	07.11.09	Tankdeckel	1	
3	▼ 77.02.06	Schaumstoffstreifen	2	
4	00.11.24	Sechskantschraube M 6 x 15 DIN 933	4	
5	00.43.63	Federscheibe B 6 DIN 137	4	
6	77.01.90	Kraftstoffhahn , vollst.	1	
7	00.70.04	Fiberdichtung 14 x 10 x 1 DIN 7603	1	
8	▼ 74.02.11	Anschlußmutter M 16 x 1 DIN 73376	1	
9	77.01.02	Schlauchleitung	1	
10	27.01.00	Auspuffanlage , vollst.	1	
11	27.01.02	Auspuffrohr	1	
12	27.01.01	Klemmschelle	1	
13	00.10.23	Sechskantschraube M 8 x 30 DIN 931	1	zur Auspuffrohr- befestigung am Zylinder
14	00.43.65	Federscheibe B 8 DIN 137	1	
15	00.20.22	Sechskantmutter M 8 DIN 934	1	
16	27.01.03	Schelle	1	
17	00.10.71	Sechskantschraube M 8 x 20 DIN 931	1	} zur Auspuffrohr- befestigung am Schalldämpfer
18	00.43.65	Federscheibe B 8 DIN 137	1	
19	00.20.22	Sechskantmutter M 8 DIN 934	1	
—	27.01.90	Schalldämpfer , vollst.	1	
20	27.01.91	Schalldämpferaußenrohr	1	
21	27.01.92	Schalldämpfereinsatz	1	
22	27.01.05	Dichtschnur	1	
23	27.01.93	Schalldämpferendstück	1	
24	00.43.26	Federring B 6 DIN 127	1	
25	▼ 00.20.19	Sechskantmutter M 6 DIN 934	1	
26	00.43.65	Federscheibe B 8 DIN 137	2	
27	▼ 00.11.20	Sechskantschraube M 8 x 15 DIN 933	2	



K 540113

Gruppe: Vorderrad

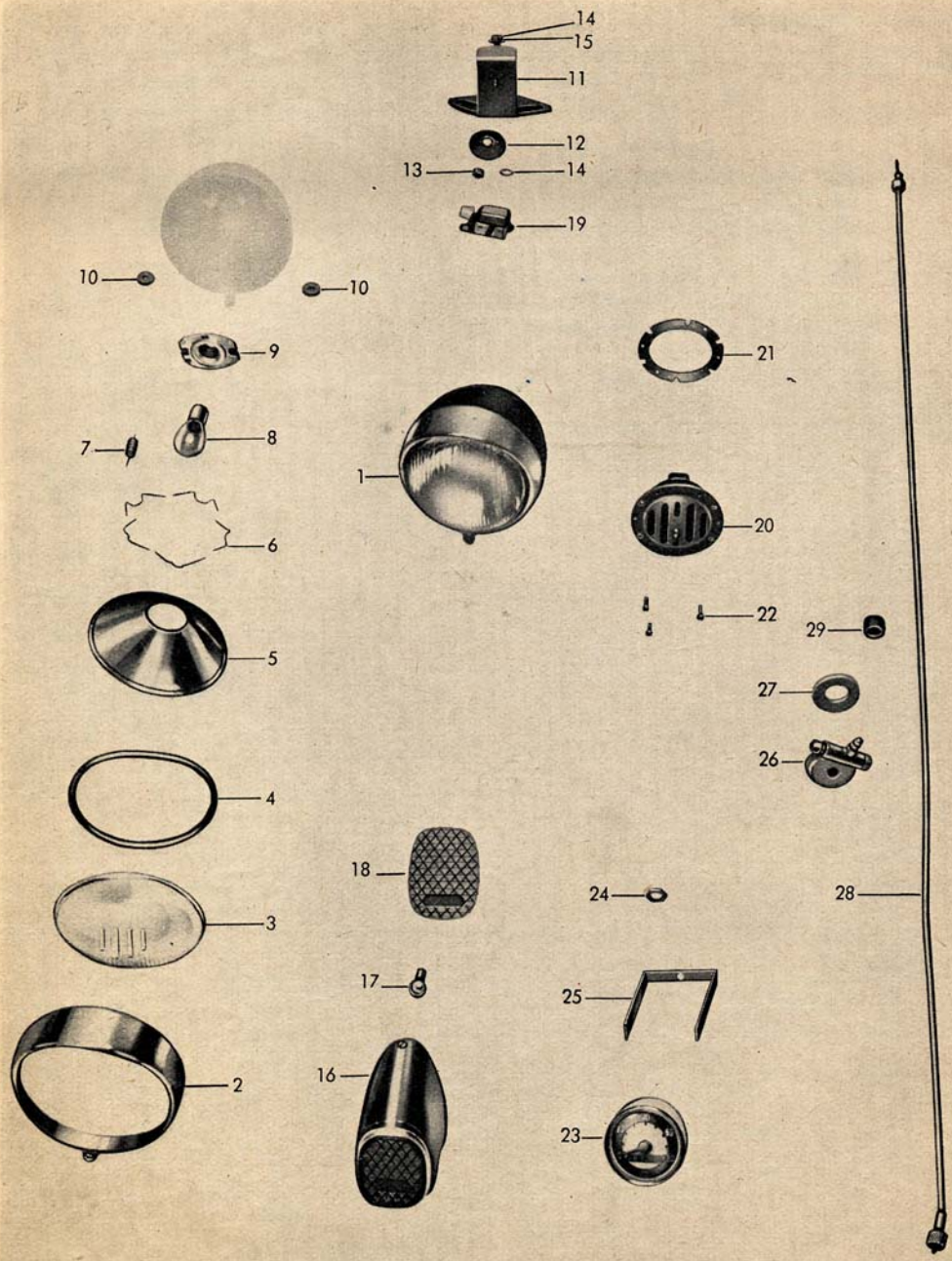
Bild-Nr.	Ersatzteil-Nr.	Benennung	Anzahl	Bemerkungen
—	67.98.00	Vorderrad , vollst. ohne Bereifung 23 x 2,50	1	
1	67.97.04	Tiefbettfelge 1,50 A x 19 DIN 7816	1	
—	67.98.01	Speichen mit Nippel, 208 lg.	36	
—	00.96.03	Drahtreifen 23 x 2,50 Motortyp	1	
—	00.96.24	Schlauch 23 x 2,50	1	
—	00.96.43	Felgenband 23 x 2,50	1	
—	67.97.00	Vorderrad , vollst. ohne Bereifung 23 x 2,25	1	nur für Export
—	67.97.02	Tiefbettfelge 23 x 2 1/4 DIN 7815	1	
—	67.97.04	Speiche mit Nippel 208 lg.	36	
—	00.96.04	Drahtreifen 23 x 2,25 Motortyp	1	nur für Export
—	00.96.05	Drahtreifen mit Weißwand 23 x 2,25 Moped	1	nur für Export
—	00.96.25	Schlauch 23 x 2,25	1	
—	00.96.41	Felgenband 23 x 2,25	1	
2	67.03.00	Vorderradbrensnabe , vollst. 116 ϕ	1	
3	06.11.64	Nabenkörper	1	
4	06.11.70	Achse	1	
5	06.11.68	Distanzhülse	1	
6	00.61.00	Kugellager 6201/C3 DIN 625	2	
7	06.11.28	Deckscheibe	2	
8	06.11.27	Filzring	2	
9	06.11.29	Staubdeckel	2	
10	06.11.67	Kontermutter	1	
11	06.11.65	Achsmutter	2	
—	06.11.74	Bremsdeckel , vollst.	1	
12	06.11.57	Bremsdeckel, nackt	1	
13	06.11.72	Bremsbackenpaar , vollst.	1 Paar	
14	06.11.20	Zugfeder für Bremsbacke	2	
15	06.11.61	Bremsknebel	1	
16	06.11.42	Dichtring für Bremsknebel	1	
17	06.11.71	Bremshebel , vollst.	1	
18	06.11.23	Unterlegscheibe für Bremsknebel	1	
19	06.11.52	Mutter für Bremsknebel	1	
20	06.11.66	Mutter am Bremsdeckel	1	
21	67.98.03	Rückholfeder für Bremshebel	1	

Gruppe: Hinterrad

Bild-Nr.	Ersatzteil-Nr.	Benennung	Anzahl	Bemerkungen
-	67.94.00	Hinterrad , vollst. ohne Bereifung 23 x 2,50	1	
1	67.98.02	Tiefbettfelge 1,50 A x 19 DIN 7816	1	
-	67.97.04	Speiche mit Nippel, 208 lg.	36	
-	00.96.03	Drahtreifen 23 x 2,50 Motortyp	1	
-	00.96.24	Schlauch 23 x 2,50	1	
-	00.96.43	Felgenband 23 x 2,50	1	
-	67.93.00	Hinterrad , vollst. ohne Bereifung 23 x 2,25	1	nur für Export
-	67.97.02	Tiefbettfelge 23 x 2 1/4 DIN 7815	1	
-	67.97.04	Speiche mit Nippel 208 lg.	36	
-	00.96.04	Drahtreifen 23 x 2,25 Motortyp	1	nur für Export
-	00.96.05	Drahtreifen mit Weißwand 23 x 2,25 Moped	1	nur für Export
-	00.96.25	Schlauch 23 x 2,25	1	
-	00.96.41	Felgenband 23 x 2,25	1	
22	67.02.00	Hinterradbrensnabe , vollst. 116 ϕ	1	
23	06.11.58	Nabenkörper	1	
-	06.11.74	Bremsdeckel , vollst.	1	
24	06.11.57	Bremsdeckel, nackt	1	
25	06.11.72	Bremsbackenpaar , vollst.	1 Paar	
26	06.11.20	Zugfeder für Bremsbacke	2	
27	06.11.61	Bremsknebel	1	
28	06.11.42	Dichtring für Bremsknebel	1	
29	06.11.71	Bremshebel , vollst.	1	
30	06.11.23	Unterlegscheibe für Bremsknebel	1	
31	06.11.52	Mutter für Bremsknebel	1	
32	06.11.69	Steckachse	1	
33	06.11.53	Sechskantmutter	1	
34	00.60.30	Kugellager 6004 X / C 3 DIN 625	1	
35	06.11.51	Seegerring	1	
36	06.11.49	Simmering	1	
37	06.11.63	Distanzbuchse	1	
38	00.61.00	Kugellager 6201 / C3 DIN 625	2	
39	06.11.28	Deckscheibe	1	
40	06.11.27	Filzring	1	
41	06.11.29	Staubdeckel	1	
42	06.11.54	Distanzhülse	1	
43	06.11.62	Achse für Zahnkranzträger	1	
-	67.98.03	Rückholfeder	1	nur für Fahrzeuge mit Tretantrieb
44	00.93.08	Antriebskette 1/2" x 1/4" 102 Glieder einschließlich Schloß	1	

Gruppe: Hinterrad

Bild-Nr.	Ersatzteil-Nr.	Benennung	Anzahl	Bemerkungen
45	06.11.60	Gummimitnehmer	5	
46	06.11.59	Zahnkranzträger	1	
47	06.11.50	Gummiring	1	
—	67.94.03	Kettenrad z = 36	1	nur für Export
48	67.94.02	Kettenrad z = 35	1	
49	00.10.39	Sechskantschraube M 6 x 26 DIN 931	5	
50	00.47.00	Sicherungsblech 6,4 DIN 93	5	
51	00.20.19	Sechskantmutter M 6 DIN 934	5	
52	67.94.13	Scheibe	1	
53	67.94.10	Bremshalter	1	
54	14.09.06	Scheibe	1	
55	67.94.11	Kettenspannexzenter, links	1	
56	67.94.12	Kettenspannexzenter, rechts	1	
57	▼▼▼ 06.11.65	Achsmutter	1	



Gruppe: Elektrische Ausrüstung, Scheinwerfer, Schlußlicht und Einbaufachometer

Bild-Nr.	Ersatzteil-Nr.	Benennung	Anzahl	Bemerkungen
1	08.11.67	Scheinwerfer , vollst. 15 / 15 W (Bilux)	1	} entfällt bei dauerabgeblendeten Scheinwerfern
-	08.11.70	Scheinwerfereinsatz, vollst., mit Lampenfassung	1	
2	08.11.69	Glashaltering, vollst.	1	
3	08.10.52	Streuscheibe	1	
4	08.10.53	Dichtung für Streuscheibe	1	
5	08.10.54	Parabol-Reflektor	1	
6	08.11.60	Sprengfeder für Streuscheibe	5	
7	08.10.56	Spannfeder für Lampenfassung	1	
8	08.10.02	Glühlampe C 6 V 15 / 15 W DIN 72601	1	
9	08.11.68	Lampenfassung	1	
10	08.11.72	Gummitülle	2	} entfällt bei dauerabgeblendeten Scheinwerfern
-	87.02.01	Klemmscheibe	1	
-	87.01.99	Kabelstrang zum Scheinwerfer	1	
-	87.01.98	Kabelstrang zum Lenkerschalter	1	
-	87.01.97	Kabelstrang zur Wechselstromschnarre	1	
-	87.01.93	Kabelstrang zum Tachometer	1	
-	87.01.92	Massekabel 190 Ig.	1	
-	00.95.11	Leistungsverbinder B 4 DIN 72586 (8polig)	1	
11	57.01.90	Scheinwerferträger	1	
12	57.01.02	Unterlegscheibe	1	
13	00.21.51	Sechskantmutter M 6 DIN 985	1	zur Befestigung des Scheinwerfers
14	00.20.19	Sechskantmutter M 6 DIN 934	1	zur Befestigung des Scheinwerferträgers
15	00.43.63	Federscheibe B 6 DIN 137	2	
16	08.10.40/40	Schlußlampe , vollst.	1	
18	08.10.43	Rückstrahlrglas	1	
17	08.10.10	Kugellampe 6 V, 2,2 W DIN 72601	1	
-	31.03.09	Gummitülle für Rücklichtleitung	1	
-	31.03.04	Scheibe	2	
19	08.11.74	Lenkerschalter	1	

Gruppe: Elektrische Ausrüstung, Scheinwerfer, Schlußlicht und Einbaufachometer

Bild-Nr.	Ersatzteil-Nr.	Benennung	Anzahl	Bemerkungen
20	08.14.00	Wechselstromschnarre , vollst.	1	
-	08.14.01	Blindeckel für Wechselstromschnarre	1	
21	08.14.02	Gummiring für Wechselstromschnarre und Blindeckel	1-3	
22	00.16.10	Linsensenkschraube AM 3 x 10 DIN 91	5	zur Befestigung der Schnarre
-	27.08.92	Einheitstachometeranlage , vollst. Anzeigebereich 0-80 km/h	1	
-	27.08.93	Einheitstachometeranlage , vollst. Anzeigebereich 0-60 km/h	1	} für Fahrzeuge mit Geschwindigkeitsbegrenzung u. f. Export
-	27.08.94	Einheitstachometeranlage , vollst. Anzeigebereich 0-50 mph	1	
-	27.08.95	Einheitstachometeranlage , vollst. Anzeigebereich 0-80 km/h	1	mit Beleuchtung
23	09.21.04	Einheitstachometerkopf 0-80 km/h	1	
-	09.21.02	Einheitstachometerkopf 0-60 km/h	1	
-	09.21.05	Einheitstachometerkopf 0-50 mph	1	nur für Export
24	09.21.08	Sechskantmutter M 10 x 1 zur Tachometerbefestigung	1	
25	09.21.06	Bügel	1	
26	27.08.90	Nabenantrieb	1	
27	09.21.07	Dichtung für Nabenantrieb	1	
28	27.08.91	Antriebswelle	1	
29	57.02.47	Gummitülle	1	
-	08.11.83	Glühlampe J 6 V 0,6 W DIN 72601	1	} für Tacho mit Beleuchtung
-	87.01.22	Beleuchtungskabel	1	
-	87.01.21	Isolierschlauch	1	

Gruppe: Werkzeug / Werkzeugbehälter, Werkzeug und Luftpumpe

Bild-Nr.	Ersatzteil-Nr.	Benennung	Anzahl	Bemerkungen
1	27.07.99	Werkzeugbehälter	1	
—	27.07.98	Werkzeugsatz , vollst.	1	
2	27.07.14	Werkzeugtasche	1	
3	00.95.51	Gabelschlüssel SW 14 / 17 DIN 895	1	
4	00.95.50	Gabelschlüssel SW 9 / 10 DIN 895	1	
—	00.95.52	Gabelschlüssel SW 8	bei Bedarf	
5	91.01.01	Steckschlüssel SW 17 / 21	1	
6	27.07.12	Steckschlüssel SW 14	1	
7	27.07.13	Steckschlüssel SW 10	1	
8	91.01.09	Kombizange	1	
9	27.07.11	Montiereisen	2	
10	00.59.21	Drehstift für Steckschlüssel	1	
11	91.01.05	Schraubenzieher, 6 mm breit	1	
12	▼ 91.01.08	Schraubenzieher, 3 mm breit	1	
13	26.00.91	Luftpumpe	1	

Gruppe: Sonderzubehör

Ersatzteil-Nr.	Benennung	Anzahl	Bemerkungen
27.06.00	Beinschutz , vollst.	1	
27.06.99	Schutzschild	1	
93.33.14	Firmenzeichen	1	
27.06.04	Gummileiste (2,5 m lg.)	1	
27.06.07	Keder (389 lg.)	1	
27.06.05	Strebe links	1	
27.06.06	Strebe rechts	1	
00.11.23	Sechskantschraube M 6 x 12 DIN 933	2	
00.30.02	Scheibe 6,4 DIN 125	2	
00.43.63	Federscheibe B 6 DIN 137	2	
▼ 00.20.19	Sechskantmutter M 6 DIN 934	2	
27.00.96.	Rückblickspiegel , vollst.	1	
97.10.99	Gepäckträger , vollst. mit Spannband für KREIDLER-Florett mit Doppelsitzbank	1	Anschlußteile siehe Seite 31

Gruppe: Lacke

00.00.46	Ausbesserungslack „vulkanrot“ für KREIDLER-Florett	1/8 kg
00.00.47	Ausbesserungslack „fischsilberschwarz“ für KREIDLER-Florett	1/8 kg
00.00.48	Ausbesserungslack „goldfarbig“ für KREIDLER-Florett	1/8 kg

Sortimente

Ersatzteil- Nr.	Benennung	Anzahl	Bemerkungen
00.01.58	Satz Radialdichtringe , vollst., für KREIDLER-Florett	1	
00.76.06	Radialdichtring A 14 x 24 x 7 DIN 6503	1	
00.76.01	Radialdichtring A 15 x 24 x 7 DIN 6503	1	
00.76.52	Radialdichtring A 14 x 20 x 5 Dc	1	
▼ 00.76.50	Radialdichtring DF 17 x 28 x 5	2	
00.76.51	Radialdichtring 20 x 30 x 4 Dc	1	wird zusätzlich bei Fahrzeugen mit Tretantrieb benötigt.
00.01.56	Satz Kugellager , vollst. für KREIDLER-Florett	1	
00.63.00	Kugellager BO 17 DIN 615	2	
00.60.30	Kugellager 6004 X / C 3 DIN 625	1	
00.61.00	Kugellager 6201 / C 3 DIN 625	1	
00.61.01	Kugellager 6202 / C 3 DIN 625	1	
▼ 00.61.30	Kugellager 6302 / C 3 DIN 625	1	
00.01.57	Satz Dichtungen , vollst., für KREIDLER-Florett	1	
15.01.10	Gehäusedichtung	1	
15.10.02	Dichtung für Gehäusedeckel	1	
15.03.02	Dichtung für Saugleitung	1	
15.03.05	Zylinderkopfdichtung	1	
15.03.04	Zylinderfußdichtung	1	
00.70.01	Dichtring 12 x 16 DIN 7603	2	
00.70.08	Dichtring C 6 x 10 DIN 7603	1	
07.14.90	Dichtung für Kraftstoffsieb	1	
▼ 07.14.81	Dichtung für Schwimmergehäuse	1	

ALPHABETISCHES SACHVERZEICHNIS

	Seite	Bild Nr.	Abb. Seite
Ansauggeräuschkämpfer	23	31 - 35	22
Antriebskette	46	44	44
Auspuff	43	10	42
Beinschutz	51	—	—
Beinschutzanschluß	51	—	—
Bodenwanne	9	7	8
Bremsgesperre	19	1	18
Bremshebel	30	39	28
Bremsnabe vorn	45	2	44
Bremsnabe hinten	46	22	44
Bremszug (Tretantrieb)	19	10	18
Bremszug (Kickstarter)	30	—	—
Drehgriffe	37, 38	8, 21	36
Druckstange	33	20	32
Einheitszündler Bosch	27	—	26
Einheitszündler Siba	25	—	24
Faltenbalg	34	37	32
Federbein	30	18	28
Federzapfen	33	14, 23	32
Felgen	45, 46	1	44
Fußrastenrohr	30	33	28
Gabelteile	33, 34	—	32
Gabelverkleidung	33	3	32
Gasdrehgriff	38	21	36
Gaszug	23, 38	36, 35, 37	22, 36
Gehäusedeckel	12	34	10
Gehäuse links	11	1	10
Gehäuse rechts	11	25	10
Gepäckträger	31, 51	66	28
Geschwindigkeitsbegrenzung	38	—	—
Handbremshebel	38	29	36
Hauptrahmen	29	1	28
Hinterrad	46	—	44
Hinterradkotflügel	31	46	28
Hinterradschwinge	29	12	28
Keder für Hinterradschutzblech	29	5	28
Keder für Motorverkleidung	41	2, 3, 8, 16, 17	40
Keilwelle	13	62	10
Kennzeichenhalter	31	47	28

	Seite	Bild Nr.	Abb. Seite
Kette endlos	16	103	10
Kette für Antrieb	46	44	44
Kettenbleche	41	14, 15	40
Kettenrad	47	48	44
Kettenrad für Tretwelle	16	101	10
Kettenritzel	13	67	10
Kettenspanner	47	55, 56	44
Kickstarter	16	92	10
Kolben	12	54	10
Kraftstoffbehälter	43	1	42
Kraftstoffhahn	43	6	42
Kupplung	15	—	14
Kupplungsbetätigungswelle	11	16	10
Kupplung und Primärtrieb	15	—	14
Kupplungsrad 77 z	15	78	14
Kupplungszug	38	39	36
Kurbel	16	—	—
Kurbeltrieb	12	39	10
Lacke	52	—	—
Lamelle für Kupplung	15	83, 84	14
Lenker	37	—	36
Lenkerarmaturen	37	—	36
Lenkerschalter	49	19	48
Lenkschloß	29	10	28
Luffführung	21	—	20
Luffführung Oberteil	21	10	20
Luftpumpe	51	—	—
Motor	9	1	8
Motorhaube für Luffführung	21	—	20
Motorverkleidung rechts	41	1	40
Oberteil für Luffführung	21, 41	10, 7	20, 40
Öleinfüll- und Ablasschraube	11	23	10
Pedale	16	—	—
Primärtrieb	15	—	14
Rahmen	29	1	28
Reifen	45, 46	—	—
Ritzel 21 z	15	74	14
Rückblickspiegel	51	—	—
Rücklicht	49	16	48
Schalldämpfer	43	—	42
Schaltdrehgriff	37	8	36
Schalter für Scheinwerfer	49	19	48
Schaltgabel	13	70	10
Schalthebel	13	72	10

	Seite	Bild Nr.	Abb. Seite
Schaltrad	13	64	10
Schaltwelle	15	73	10
Schaltzug	38	41, 42	36
Scheinwerfer	49	1	48
Scheinwerferhalter	33	2	32
Scheinwerferträger	49	11	48
Schlußlampe	49	16	48
Schnarre	30, 50	—, 20	—, 48
Schwinggabel	33	—	32
Silentblock (Vorderschwinge)	33	30, 31	32
Sitzbank	31	65	28
Sortimente	52	—	—
Soziusrasten	31	—	—
Spannband für Bodenwanne	9	9	8
Spannband für Gepäckträger	31	—	28
Sperrad	19	4	18
Ständer	30	25	28
Steuerkopfverkleidung	33	1	32
Steuerlager	29, 33	6, 7, 5-10,	28, 32
Tachometer	50	23	48
Tankstütze	30	41	28
Tellerfeder für Kupplung	15	88	14
Tretantrieb	16	—	10
Tretwelle	16	99	10
Vergaser	23	1	22
Vergaserdrehgriff	38	21	36
Verkleidung für Gabel	33	3	32
Verkleidung für Steuerkopf	33	1	32
Verkleidung rechts für Motor	41	1	40
Vordergabel	33	12	32
Vorderrad	45	—	44
Vorderradbremzug	38	38	36
Vorderradkotflügel	33	11	32
Vorderradschwinge	33	29	32
Vorgelegewelle	13	58	10
Werkzeugbehälter	51	—	—
Windflügel für Zünder	21	1	20
Zahnrad 34 z	13	63	10
Zahnrad 47 z	13	65	10
Zierleiste für Hauptrahmen	29	2	28
Zünder Bosch	27	—	26
Zünder Siba	25	—	24
Zylinder	12	44	10
Zylinderkopf	12	50	10

