



# Erklärung Tabulaturen (TAB)

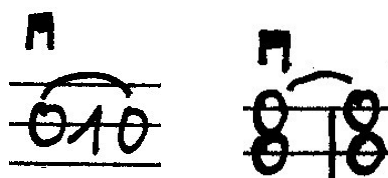
© 2023 KRAKRA.EU

Nummer in der TAB	Finger	Bund
0	Keiner	Leersaite
1	Zeigefinger	Zweiter Bund
2	Mittelfinger	Dritter oder vierter Bund (je nach Tonart/Stimmung)
3	Ringfinger	Fünfter Bund
4	Kleiner Finger	Siebter Bund

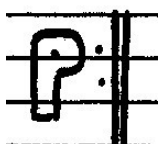
## Downbow/Abstrich bzw. Upbow/Aufstrich



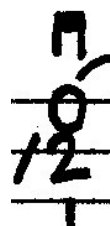
## Bindungen, Haltebogen



## Pick-Up Notes




## Slide



**Vorschlagsnote**



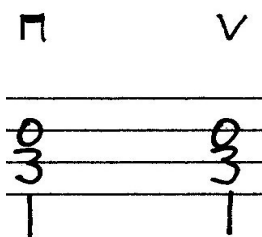
**Puls**



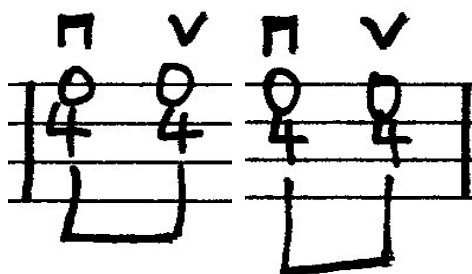
**Taktart 2/4** es sind zwei Grundschläge als Viertelnoten pro Takt enthalten.

Zählen im 2/4 Takt und Notenwerte in der TAB

2/4 | 1                    2                    | = 2 Viertel



2/4 | 1 und 2 und | = 4 Achtel



2/4 | 1 e und e 2 e und e | = 8 Sechzehntel

