



Sådan kommer du i gang med Hejdoktor Til Android og iOS-brugere

Kompetent sundhedsfaglig rådgivning via video eller e-mail på PC, tablet og smartphone.

ÅBNINGSTIDER:
HVERDAG 08-22
WEEKEND 08-18

Kom i gang

Bliv klar til at bruge Hejdoktor appen.



1 Hent app

Hent Hejdoktors app hos [Apps Store](#) eller [Google Play Store](#).



2 Log på

Log på med NemID/MitID for sikker identifikation.

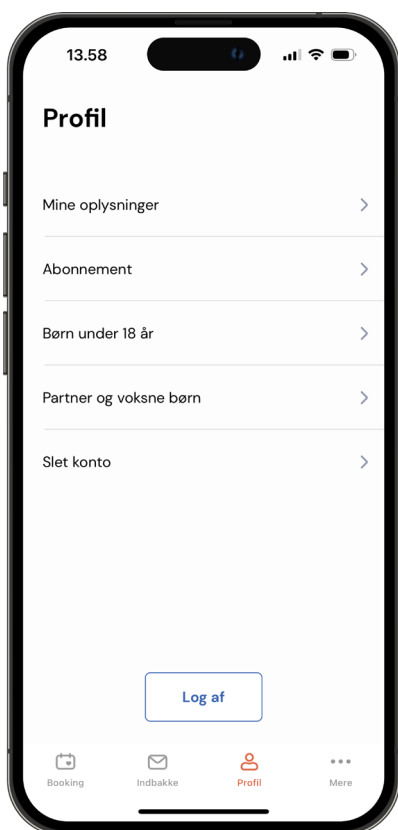


3 Så er du klar

Nu er du klar til at tale med Hejdoktors speciallæger i almen medicin og psykologer.

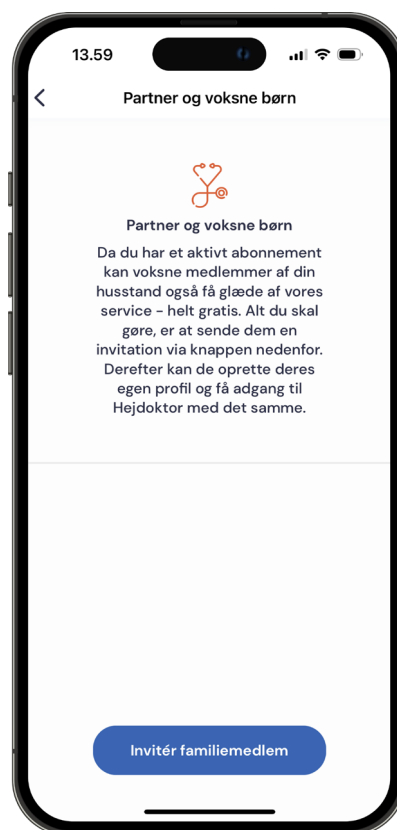
Inviter din partner og børn 18+

Giv din partner og børn over 18 år gratis adgang til Hejdoktor via dit abonnement.



1 Tilgå din profil

Tryk på "profil" i menubaren nederst i appen og vælg menupunktet "Partner og voksne børn".



2 Inviter

Tryk på knappen "Inviter familiemedlem".

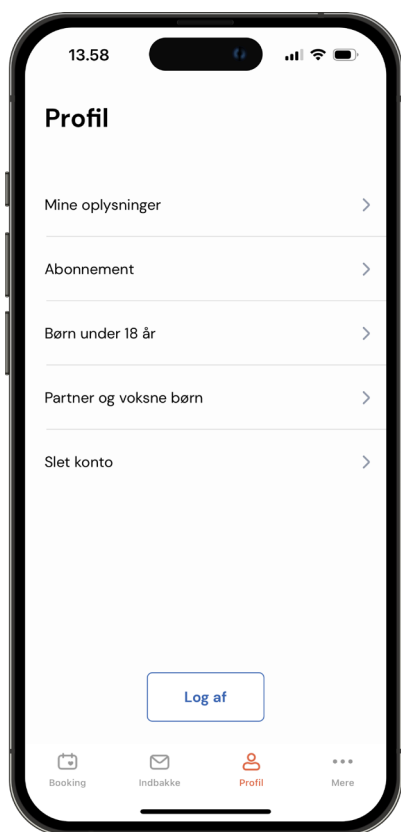


3 Send invitation

Indtast navn og e-mail på dit familiemedlem og tryk "Send". Dit familiemedlem vil efterfølgende vil modtage en invitation på e-mail.

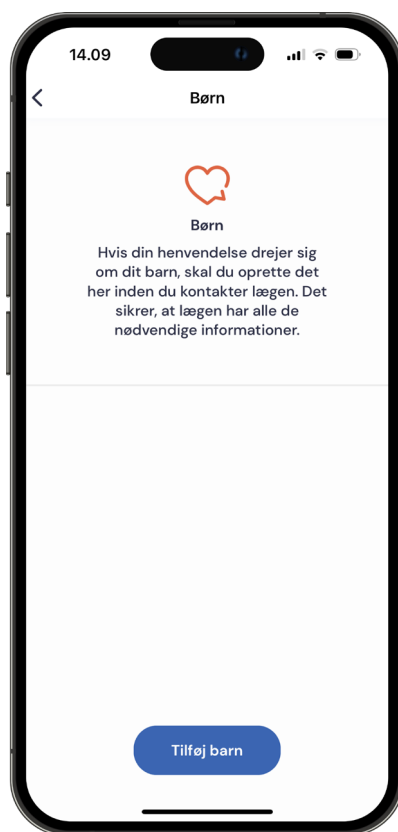
Børn under 18 år

Børn under 18 år skal tilknyttes din profil. Herefter kan du henvende dig til lægerne med spørgsmål vedr. dine børn.



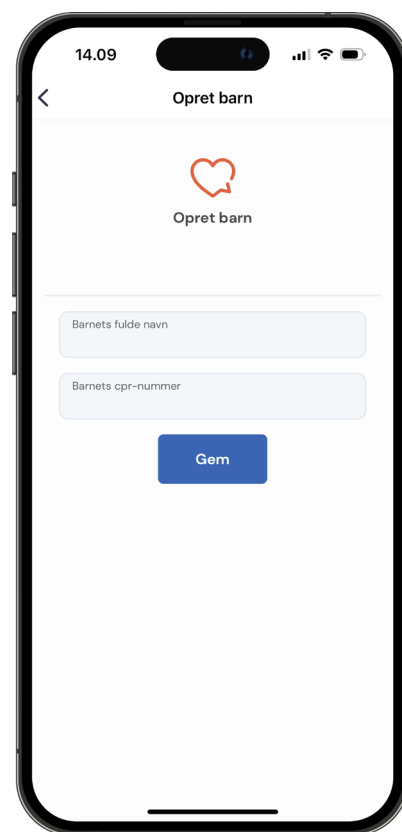
1 Naviger til menuen

Under profil, vælg menu-punktet "Børn under 18 år".



2 Tilføj dine børn

Tryk på knappen "Tilføj barn".



3 Indtast information

Indtast dit barns navn og CPR-nummer og tryk "Gem".