



Teckenspråk



Steg 1



Innehåll

Så använder du kursmaterialet

Kapitel 1 – Vad är teckenspråk	1
Vad är teckenspråk?.....	1
Persontecken	3
Initial- och namntecken	3
Att vara döv	4
Kommunikationsregler i teckenspråk	5
Turtagning och feedback.....	5
Kapitel 2 – Grundläggande tecken	7
Handalfabetet	7
Handformer	8
Siffror	9
Presentera sig	10
Räkneord.....	10
Gränsmarkörer - skiljetecken	12
Kapitel 3 - Pekning	13
Pekningar	13
Ägande.....	13
Tempus.....	16
Hjälpverb	16
Ägoverb.....	17
Exempel olika Verb	18
Meningsbyggnad	20
Kapitel 4 – Satstyper, mimik.....	21
Satstyper	21
Frågor.....	21
Mimik	23
Känslor	23
Icke manuella signaler	23
Kapitel 5 - Rolltagning.....	24
Rolltagning.....	24
Perspektivbyte	24

Är det något som du har tänkt på att göra för dig själv eller för dina elever? Innehåll i denna bok är utvald från en större kursplan som i dag finns på nätet. Den uppfyller alla krav som ställs på kursplaner för gymnasiet. Steg 1 har utarbetats av Birger Sjöbergsgymnasiet och reviderats under 2014-2015.

Kapitel 6 – Placering - rörelse	27
Lokalisation.....	27
Polysyntetiska tecken.....	29
Kapitel 7 – Genuina munrörelser	30
Orala adverb.....	30
Fasta orala komponenter	31
Kapitel 8 - Teckenvarianter.....	37
Teckenvarianter.....	37
Samma tecken men olika betydelse.....	38
Kapitel 9 - Teckenförråd	39
Vardagsmeningar.....	39
Vanliga vardagsfraser	40
Sjuktecken.....	40
Tecken för tid	41
Veckodagar	41
Månader och årstider	42
Högtider och lov	42
Städer.....	42
Motsatstecken	43
Skoltecken.....	43
Familjetecken	44
Tecken för mat	45
Frukt / Grönsaker	45
Djurtecken	46
Tecken för kläder	46
Egna noteringar	47
Teckenspråk - Steg 1 CD	49

Så använder du kursmaterialet

Till kursmaterialet hör tre olika delar. Du behöver ha tillgång till denna bok, övningsboken och gärna en dator så du kan titta på den CD som ingår i kursmaterialet.

För att du skall kunna lära dig använda och förstå teckenpråk är mycket träning nödvändig. Därför är övningsboken minst lika viktig som läroboken.

Kursboken

Kursboken läser du i nu och i den hittar du all fakta du behöver lära dig. Där finns också olika exempel för att hjälpa dig att förstå.

I innehållsförteckningen på föregående sida hittar du sidangivelse för de olika avsnitten.

Boken börjar med grunder och bygger på med de olika komponenter du behöver.

Den avslutas med en bank användbara vardagsuttryck som tecknas på särskilt sätt.


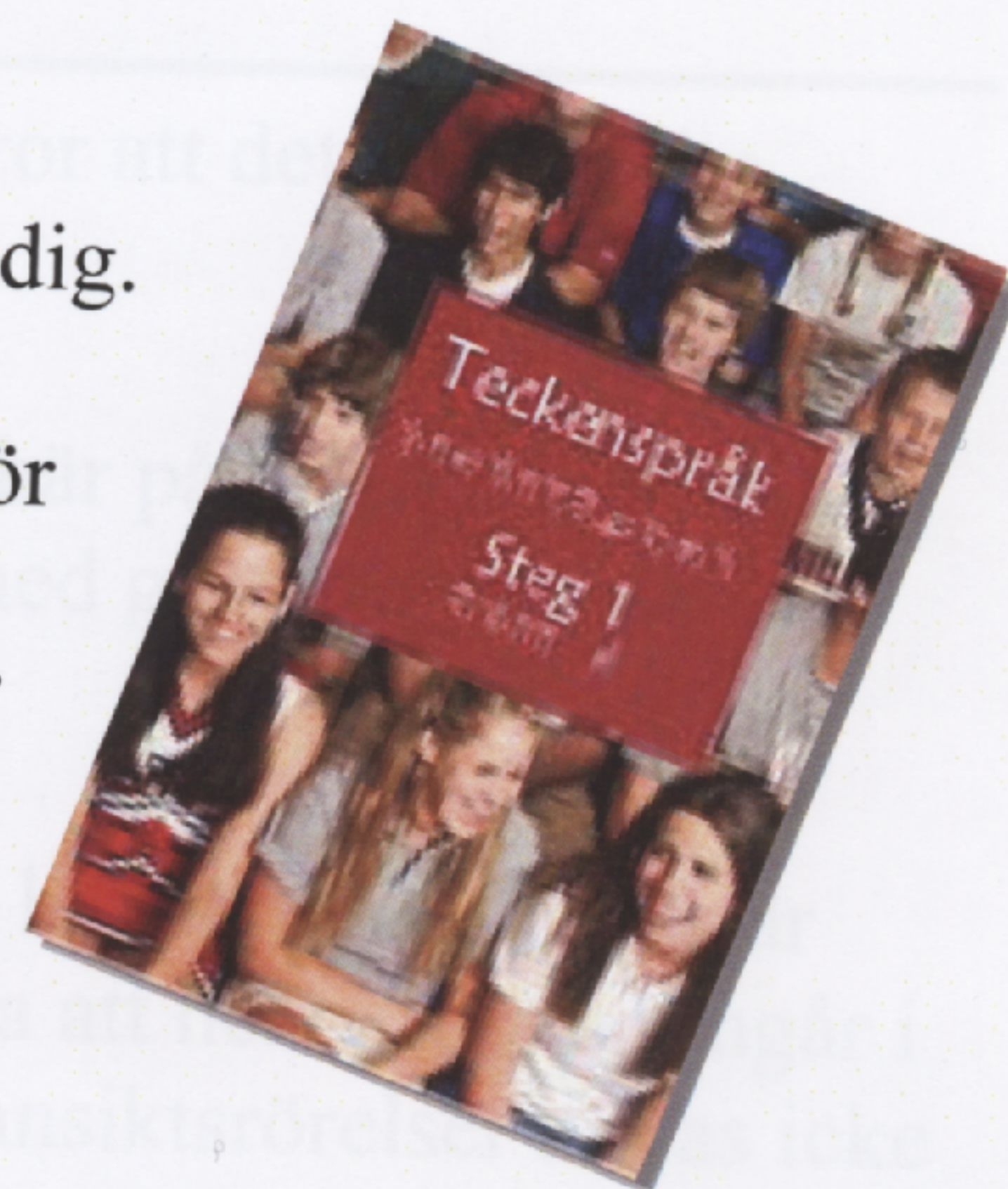
När du tränar så är det bra att ha tillgång till en spegel eller ännu bättre en webbkamera så du kan spela in när du tränar och titta på filmen själv.

Övningshäftet

I övningshäftet finns övningar till de olika kapitlen.

Ofta är övningarna avsedda att göra tillsammans med en kurskamrat för att du skall få träning både på att själv använda teckenspråk och på att avläsa och förstå när någon annan tecknar.

När du kommer till en hänvisning som den nedan är det meningen att du skall gå till övningshäftet och göra övningen.



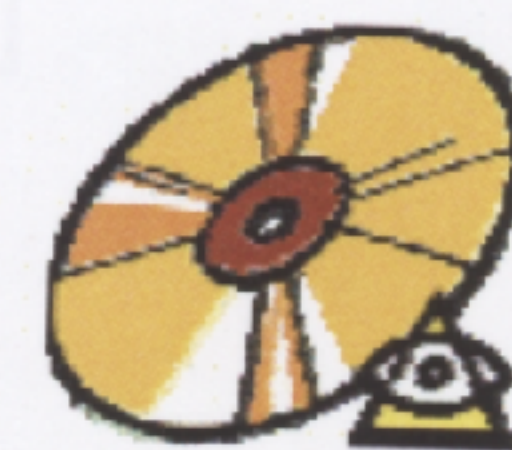
Gå till ➔ **Övning 1 – Handalfabetet i övningshäftet**

CD-skiva med filmer

Längst bak i boken finns en CD med filmer till övningarna.

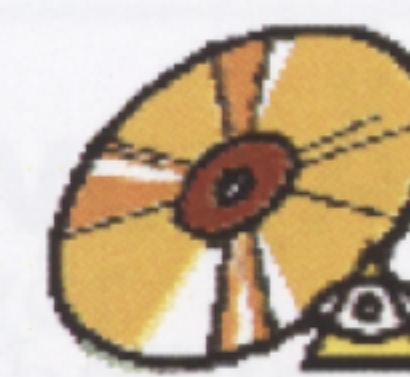
På den finns filmer som visar hur ord och meningar tecknas.

Där kan du se hur ord och meningar tecknas och jämföra med ditt eget sätt. På så vis kan du på egen hand jämföra med en expert. När det finns en "skivsymbol" som den du ser till höger kan du hitta filmerna för att studera på din CD.



Lycka till med studierna!

Exempel olika Verb



Ägoverb - HA

Svenska

1. Jag har en katt.
2. Andreas har tre böcker.
3. Jag har en rosa penna.
4. Jag har en syster och tre bröder.
5. Min morfar har en gammal bil.
6. Mamma har röda skor.
7. Pappa har en blå tröja.
8. Ida har åtta pennor.
9. Du har många nycklar.
10. Liza har brunt hår.

Teckenspråk

- HA KATT PEK-c
 A-N-D-R-E-A-S HA TRE BOK
 HA ROSA PENNA PEK-c
 HA EN SYSTER TRE BROR PEK-c
 POSS-c MORFAR HA GAMMAL BIL
 MAMMA HA RÖD SKO
 PAPPA HA BLÅ TRÖJA
 I-D-A HA ÅTTA PENNA
 HA MÅNGA NYCKEL PEK-f
 L-I-Z-A HA BRUN HÅR

Ägoverb – HA/INTE

Svenska

1. Jag har ingen lägenhet.
2. Jag har ingen mat hemma.
3. Han har ingen dvd.
4. Olle har ingen katt.
5. Jag har inte internet hemma.
6. Mamma har ingen cykel.
7. Åsa har inga pengar.
8. Pappa har inget jobb.
9. Jag har ingen tv.
10. Jag har inte 40 kr.

Teckenspråk

- HA/INTE LÄGENHET PEK-c
 HA/INTE MAT HEMMA PEK-c
 HA/INTE D-V-D PEK-h
 O-L-L-E HA/INTE KATT
 HA/INTE INTERNET HEMMA PEK-c
 MAMMA HA/INTE CYKEL
 Å-S-A HA/INTE PENGAR
 PAPPA HA/INTE JOBB
 HA/INTE T-V PEK-c
 HA/INTE 40 KRONOR PEK-c

Träna på ➡ Övning 8 – Ange ägoverb och hjälpverb
