

# KATTE MAGASINET

Nr. 5 - Oktober 2004 8. årgang



# KATTE MAGASINET

## Udgiver

edl m bl d t Katte aga inet udgives  
F li Danic • endes til medlemmer og  
udgi 6 gange om året primo februar, april,  
juni. ugu t. oktob r og december.

## Ansvarshavende redaktør

Ole Arn trup  
Tarp Ho edvej 31. 6715 Esbjerg  
Tlf.: 75 16 1 51  
formand i felis danica.dk

## Redaktør

k ttemagasin af felis danica.dk  
arianne Seifert-Thorsen  
Guldregnvej 4. 4600 Køge  
Tlf.: 56 63 93 00  
an- til tor dag kl. 19.00 til 21.00  
Re p ekter enligst telefontiden!

## Redaktion

Kirsten Buna. Lis Dahlstrøm  
Pil Refstrup. Camilla Baird

## Annoncer

Vivi Fletcher  
Kærbyvej 134. 2610 Rødovre, Tlf.: 70 23 27 23  
udstilling@racekatten.dk

## Opdrætsannoncer

Marianne Seifert-Thorsen  
opdra a felisdanica.dk

## Adresseændring & manglende blad

Kontakt egen klub

## Annonceformat

1/1 side max. 209 x 296 mm  
1/2 side max. 145 x 209 mm

## Annoncepriser for medlemmer

1/1 side sort/hvid (pr.blad)	kr. 2.650
1/2 side sort/hvid (pr.blad)	kr. 1.575
10% rabat for et helt år på 1/1 og 1/2 sider.	
Avlshanner (pr.år)	kr. 600
Opdrætter (pr.år)	kr. 400
Abonnementspris	kr. 250
Gironr. 3 07 18 63	

## Tryk

Jørn Thomsen Offset AJS

## Forsidebillede

CFA **CH.nC. Persefelis Norma Jean**  
**PERn 12**

Opdr. & ejer: Sylvia & Allan Outrup

## Deadline til næste nummer

01. november 2004

## ISSN

1397-2960

## Indholdsfortegnelse

### Artikler

- 12 Historien om 1 Junior Winner eller 2 eller 3
- 16 Wytovitlock Hestia Jones - Junior Winner 2004
- 18 Kattefødsler
- 26 Sterilisationsmetoder
- 28 En kattefrisør bliver til
- 32 Hej Christina
- 34 Katteudstilling plus romantik
- 35 Tanker fra en aktiv udstiller
- 38 Leg og alvor
- 42 At opdrætte for at undgå genetiske sygdomme
- 50 Sølv
- 57 Hvorfor vi valgte Ocikatte

### Andet

- 4 Daraks klubsider
- 6 Jyraks klubsider
- 8 Katteklubbens klubsider
- 10 Racekattens klubsider
- 14 Resultater fra Frederikssund
- 15 Nekrolog
- 15 Ny redaktør til KatteMagasinet
- 27 Fra medlem til medlem
- 31 Redaktøren takker af
- 36 Manglende betaling af udstillingsgebyrer
- 37 Resultater fra Holstebro
- 39 Nye karantænebestemmelser
- 40 Titeltagere
- 54 FU-Referat
- 58 Opdrættere i Felis Danica
- 59 Indbydelse til Odder
- 60 Indbydelse til Jyllinge og Vissenbjerg
- 62 Information om  
stamtavler, udstillinger m.v.
- 65 Udenlandske klubber
- 66 FIFe's Udstillingskalender
- 67 Kommende udstillinger i Danmark
- 67 Indbydelse til Hvidovre

## Kære læsere,

Som det ses af en annonce i dette blad søger KatteMagasinet ny redaktør. Jobbet som redaktør er frivilligt og ulønnet, men ikke upåskønnet.

Marianne Seifert-Thorsen har i en periode været redaktør, men har nu ønsket at holde op med denne funktion. Fra Felis Danicas side skal der lyde en stor tak til Marianne for hendes arbejde med KatteMagasinet. Det er en arbejdskrævende position og ikke altid lige taknemlig.

Forretningsudvalget har valgt at prøve at få to personer til at varetage redaktørposten - nemlig en egentlig redaktør som indsamler stof og billeder og en grafisk opsætter, som tager sig af at opsætte hele bladet.

Det er en erkendelse af, at det er et stort arbejde at producere et blad i den kvalitet vi ønsker og at arbejdet samlet på en person kan være en stor arbejdsmæssig belastning.

Felis Danica har i 2006 50 års jubilæum. Forretningsudvalget har besluttet, at der ikke i den anledning vil blive udgivet jubilæumsbog eller andre skrifter, men derimod blive afholdt en jubilæumsudstilling i maj 2006.

Denne udstilling vil blive en 2 certifikat udstilling og vil blive forsøgt afholdt et sted midt i landet.

Vi diskuterede længe i FU om vi skulle forsage os med en alternativ udstillingsform, men har valgt "kun" at lave Bedst i Racen på udstillingen.

Som et resultat af strukturdebatmøderne, har vi i Forretningsudvalget diskuteret forskellige spørgsmål affødt af møderne. Et af emnerne der er blevet diskuteret er specialklubbernes stilling i Felis Danica. Specialklubberne har så at sige fået et "monopol" af Felis Danica, da der kun kan oprettes en specialklub pr. race/område. Ønsket om dette er kommet fra Specialklubberne, men efter min mening er det tvivlsomt om det er hensigtsmæssigt. Specialklubberne kan udtale sig om racespecifikke spørgsmål til Felis Danica og kan deltage i Plenarforsamlingen. Ved at der kun er en specialklub på hvert område begrænses evt. høringsvar, men er vi ikke interesseret i, at få spørgsmålene belyst fra så mange sider som muligt og få så mange synspunkter frem som muligt?

Dette spørgsmål vil blive taget op på det årlige møde mellem specialklubberne og Forretningsudvalget der bliver afholdt i oktober måned.

Et andet resultat af strukturdebatten er, at vi nu forøger at se nærmere på Felis Danicas stambogssystem og på klubbernes udstillingsbetjening. Udviklingen inden for programmer og elektronisk databehandling er enorm, og vi synes det er vigtigt at lette arbejdsprocesserne i forbindelse med f.eks. udstillinger mest muligt. Hvad det kan ende med er ikke afklaret, men p.t. undersøges hvilke ønsker/behov der måtte være til en revidering af systemerne.

Også som et resultat af strukturdebatten arbejdes der p.t. med at arrangere et opdrætterseminar med oplægsholdere fra Tyskland og England. Dette er dog stadig på planlægningsstadiet men hvis det bliver muligt vil det blive afholdt i weekenden den 9. og 10. april 2006.

For et år siden sad vi med begge ører begravet i arbejde i forbindelse med verdensudstillingen. Lige nu gør de sikkert det samme i Østrig, men jeg vil håbe at alle der har kvalificeret sig til deltagelse i WS i Wien også vil benytte lejligheden til at tage derned og derned og vise, at den store deltagelse af danske udstillere på WS i København ikke var en tilfældighed. Held og lykke med deltagelsen.

Mange hilsner  
Ole Amstrup  
Formand Felis Danica



Stiftet 19-6

## Felis Danicas forretningsudvalg

### Formand

Ole Arntrup  
Tarp Hovedvej 31  
6715 Esbjerg  
Tlf.: 75 16 1 51

### Næstformand

Inge Rind  
Lyngbyvej 4  
9370 Hals  
Tlf.: 75 07 00

### Sekretær

Tom Hoj  
Istedvej 132, 2.tv.  
1630 København V  
Tlf.: 7 33 90

### Vie-ræder

Dorte Løh  
Esbjergparken 5  
8220 Ålborg Ø  
Tlf.: 91 10 93

### Medlemmer

Ansvarlig: Ole Arntrup  
Sovvej 2  
1111 København Ø  
Tlf.: 33 50 30

Camilla Baird, churff  
Hovvej 72  
2600 Brøndby  
Tlf.: 70 43 42

Hanne Kaarsgaard  
B) Lauasvej 12  
2910 Sønderborg  
Tlf.: 32 53 22

Kirsten Buna  
Lovrupvej 15  
6690 Hvidovre  
Tlf.: 10 17 34

### Asserter udvalgt for FU

Su Andersen, histoffersen  
Rugbyvej 10  
2670 Rønde  
Tlf.: 13 69 69 22  
Giro: 3 07 1 63

### Disciplinærnævn/Avlsråd

Felis Danica  
Postboks 174  
2630 Taastrup  
Felis Danicas Homepage  
www.felisdanica.dk



Stiftet 1931

# DARAK



## Formand

Aase Nissen  
Sovvej 2, 1771 Kalvehave  
tlf. 55 89 088  
aase.nissen@darak.dk

## Næstformand og medlemsregistrering

Hanne Kaarsberg  
Bylaugsvængt 55, 2791 Dragør  
tlf. 32 53 36 2  
hanne.kaarberg@darak.dk

## Kasserer

Giro: 9 00 39 75

Medlemskontingent: 100-6207

Ole John, son  
Keplersgade 22, st.tv.  
2300 København S tlf. 47 17 70 79

## Sekretær

Vivi Lassen  
Nødebovej 42, Nødebo  
3-180 Fredensborg  
tlf. 48 48 02 83  
vivi.lassen@darak.dk

## Suppleant, stambogssekretær

Inge Vang Olsen  
Tvebjergvej 12, 3600 Frederikssund  
tlf. 47 31 23 71, inge.vang@darak.dk

## Udstillingssekretær (indland)

Jette Rybak  
Rødkælkevej 43, 2630 Tåstrup  
tlf. 43 99 90 88  
jette.rybak@darak.dk

## Præmiesekretær

Torben Mølgaard  
Rokildevænger 36, I.tv.  
4000 Roskilde  
tlf. 46 36 52 70  
torben.molgaard@darak.dk

## Killingeliste, nye medlemmer, udstillingssekretær (udland)

Lilian Larsen, Tranehavegård 35  
2450 København SV  
tlf./fax 33 23 87 96  
lilian.larsen@darak.dk

## Buransvarlig

Torsten Jespersen  
Chr. Hansensvej 12, 4300 Holbæk  
tlf. 59 44 73 14  
lorsten.jespersen@darak.dk

## Bestyrelsesmedlem

Lone Ebbesen, Søndergade 13  
4800 Nykøbing Falster  
tlf. 54 86 12 73 (17.00-19.00)  
lone.ebbesen@darak.dk

## Suppleant

Poul Kiaerulf  
Fakkelvænger 8, 2640 Hedehusene  
tlf. 45 59 62 62  
poul.kiaerulf@darak.dk

## Kære medlemmer,

For første gang afholdt Darak udstilling i Frederikssund, vikingernes by, en dejlig by og hal hvor solen selvfølgelig skinnede. Der var et rimeligt godt publikum og aviserne dækkede udstillingen fint med god omtale. Den store hal var udmærket men for opstillingsholdet noget af en opgave, da gulvet lå sådan, at det var svært at få vores tunge burvogne ned af den forholdsvis smalle sliske, men ved godt arbejde blev det gjort, tak til hele holdet som sled i det. Der var tilmeldt 556 katte og vi var færdige så udstillerne kunne gå hjem 18.30.

Vi har opfyldt vores paragraf i vores love om at udbrede kendskabet til katte ved fremvisningen i Næstved Storcenter den 4. september, hvor vi i samarbejde med centret havde en lille men flot stand og ca. 20 bure, hvor medlemmer af Darak og tilfældige huskatteejere havde fyldt burene op med diverse racer. Mis Næstved blev en colourpoint vistnok uden stamtavle, men i

det tilfælde gjorde det ikke noget. En dejlig dag hvor der ingen stress var, kun snak og glade ansigter, meddeler Flemming Nielsen som stod for arrangementet.

Royal Canin afholder i Maxi Zoo butikkerne ligeledes racefremvisninger i efterårsferien (uge 42), hvor vi ligeledes er inviteret, vi vil være tilstede i Holbæk torsdag og i Næstved fredag, hvor vi igen kan gøre reklame for mangfoldigheden af racer inden for vore hobby, meld jer gerne til der vil være plads til omkring 16 bure.

Med efteråret kommer der igen gang i vores møder - husk at tjekke kalenderen. Ligeledes er det tid at tilmelde til Verdensudstillingen i Wien, som bekendt løber af stablen den 13.-14. november - husk ligeledes, at der kræves det nye pas samt naturligvis rabie vaccination.

Mange hilsner til to-og firbenede

Aase Nissen  
Formand Darak



## Konsulenter

Langhår/Semilanghår  
Aase Nissen  
tlf. 55 38 90 88  
aase.nissen@darak.dk

## Siam/Orientaler

Nina Thorninger  
tlf. 56 14 23 96

## Korthår

Solveig Schjørmann  
tlf. 48 48 03 61

## Lokalgrupper

### Lolland/Falster

Anette Nielsen  
Strandvejen 21  
4654 Fakse Ladeplads  
tlf. 56 71 60 06

### Midtsjælland

Susser Nielsen  
Nykøbingvej 39, Ørslev  
4200 Slagelse  
tlf. 58 26 87 70

### Nordøstsjælland

Vivi Lassen  
Nødebovej 42, Nødebo  
3480 Fredensborg  
tlf. 48 48 02 83

## Studiekredsleder

Nanna Mikkelsen  
tlf. 38 74 82 78

## Ammetjeneste

Kirsten Nielsen  
tlf. 56 27 47 34

## Racekatteformidling

Vivi Lassen  
tlf. 48 48 02 83

## Udstillingsgebyrer

Pr. kat	kr. 220
Kuld	kr. 250
Veteran, avls- og opdrætsklasser, ekstra	kr. 50
Killing for Daraks medl.	
"Til salg" bur	kr. 150

## Kontingent

Husstand	kr. 275
Hovedmedlem	kr. 250
Pensionist	kr. 100
Pens.husstand	kr. 125

## DARAKs topkatte 2003 - kastrater



Top10 kastrat nr. 4  
S'Bintang Ma Gi Merlin  
BUR d - 486 point.  
~er Mie og Mogens Hansen

Top10 kastrat nr. 6  
Misty Browns Nikirta  
PER e 33 - 481 points  
Ejer Lilian Larsen

Top10 kastrat nr. 7  
Blåmunke Felis Jubatu:  
NFO a 0913 - 468 point:  
Ejer M Henningsen og C Jensen

Top10 kastrat nr. 4  
Hofnar Feli Jubarus  
FO w 63 - 186 point:  
Ejer M Henningsen og C Jensen



Top 10 kastrat nr. 8  
El Gato Uay 'b  
PER n 01 - 481 points  
Ejer Birthe L. P. Jensen



## Opdrætsannonce

Det koster kun kr. 200.- pr. fir at få sit navn og su navn på i lubb 'm, hjemmeside amt i året kataloger.

På hjemmesiden er der også plads til både emailadresse, hjemmeside-id, adresse, sen, en beskrivelse samt et billede.

Ønsker du også din egen opdrætsannonce, kontakt os på telefon, Kaier: tlf. 55 89 088

## Killingelisten

Det er stadig gratis at tilmelde kuld på DARAK: killingeliste. Du kan selv tilmelde og ændre dem online med dit medlemsnr. Killingelisteannoncer, hver uge i Den Blå Avis.

## Medlemsmøder

Alle er velkomne. Hvis ikke andet er nævnt, afholdes møderne i Bronshøj Icdborgerhus, Brønshøjvej 17, kl. 19.00

DARAK tilbyder sin medlemmer at få et opdrættelisenifikat, hvis man har deltaget i mindst 4 af klubben's opdrætsmøder.

5. oktober - At holde a, lshan

2. november - Dyrlegeaften med akvifer mnc

1. december - Banko spil. Som sædvanlig floue præmier - husk at medbringe en pakke til den forrygende pakkeauktion.

## Årets udstillinger i DARAK

7. november Jyllingeallerne - se invitation inde i bladet

# JYDSK RACEKATIE KLUB

Stiftet 1934



## Kære JYRAK-medlemmer og læsere

Efteråret er over os, og JYRAK's bestyrelse har lagt hovederne i blød med det formål at hjælpe vores nye opdrættere godt i gang. De er blevet til et opdrætterseminar, som kommer til at strække sig over 2 dage. Første gang bliver lørdag den 27. november 2004 i Tilst Sognegård og næste gang lørdag den 29. januar 2005 også i Tilst. Alle JYRAK-medlemmer, som har fået sramnavn i 2004 bliver inviteret gratis med. Andre, som selvfølgelig også vil have stor nytte af seminarer, må også meget gerne deltage for så vidt der er plads, så jo før I tilmelder, des bedre - ellers gentages arrangementet på et senere tidspunkt - der kommer jo heldigvis hele riden nye opdrættere og medlemmer, som vil have stor nytte af at få en basisviden indenfor kattesporten. Grunden til, at vi arrangerer et sådant seminar, skal ses på den baggrund, at vi gerne vil yde lidt hjælp til at komme gode i gang - ofte har vi stiller en masse spørgsmål om der ene eller andet - EMS-koder, stamtavleansøgninger, udstillinger, kontrakter, sygdomme etc. Problemer er måske ikke så meget spørgsmålene vi får, men snarere de spørgsmål der IKKE stilles. Vi ved alle, at der er mange, der går rundt med en masse spørgsmål, uden nogen sinde at få spurgt - måske fordi, man ikke lige tør

ringe eller fordi man tror, at det er dumt spørgsmål at stille. På seminarer prøver vi at give så megen oplysning som mulig, og her er der ingen dumme spørgsmål, for der sidder garanteret andre, der heller ikke ved der.

Er andet tiltag, som er i gang i øjeblikket, er design af en ny hjemmeside. JYRAK var den første klub her hjemme, der fik egen hjemmeside, vi var først med online-tilmelding, online-betaling m.m., men det kan vi jo ikke leve på for altid, så derfor skal vi have lavet en tiltrængt ansigtsløftning, så vi stadigvæk kan fremstå med et flot design og en informativ hjemmeside. Vi håber, at vi kan gå i luften med den nye www.jyrak.dk inden nytår.

Er lille hjertesuk: Vi bliver en gang imellem gjort opmærksom på, at der bliver solgt killinger uden stamtavle. Der er 3 simple regler, som opdrættere og medlemmer skal følge, og der er, at killingerne er 12 uger, er vaccinerede og har stamtavle. Hvis disse få, men vigtige regler ikke følges, er konsekvensen, at man under ingen omstændigheder kan foresætte sit medlemskab af JYRAK eller for den sags skyld af nogen anden Felis Danica klub.

Dorte Kaas,  
Formand  
Jydske Racekatte Klub

Nu kan du søge om dine stamtavler på www.jyrak.dk. Principper er der samme, som ved online-tilmelding. Eneste betingelse er, at du selv ejer både han- og hunkat. Desuden skal du huske at indsende kryptorchid- og navlebrokattest, hvis det er første gang katten anvendes i avl. Husk også, at alle stamtavler skal forudbetales, og at det nemmest foregår via JYRAK's online-burik

## Bestyrelse Formand

Dorte Kaas  
Esbjergparken 5, 9220 Aalborg Ø  
Tlf./F. ix: 98 15 93 18 kl. 19 - 21  
E-mail: formand@jyrak.dk

## Næstformand/sygdomskonsulent

Ole Amstrup  
Tarp Hovedvej 31, 6715 Esbjerg  
Tlf.: 75 16 81 51  
E-mail: naesfoerrmand@jyrak.dk

## Kasserer

Anette Becker  
Borglumvej 80, Tjorring 7400 Herning  
Tlf.: 87 79 50 50  
E-mail: kas erer@jyrak.dk  
Giro: 5 06 85 09

## Stambogssekretær

### kat. I + II + III + IV

Bertina Peter sen  
Grofthøjparken 164, 4. lejl. 51 8260 Viby J.  
Tlf.: 22 58 31 38, Træffes kl. 19 - 21  
E-mail: stamravler@jyrak.dk

## Udstillingsleder JYRAK

Peter Hansen  
Græsvangen 123, 8381 Tilst  
Tlf.: 87 41 01 50 kl. 19- 21  
E-mail: udsrillingjyrak@jyrak.dk

## Katterigodkendelser

Carscen Bircow Lassen  
Åbyvej 8, Bier red, 9440 Åbybro  
Tlf.: 98 26 90 50  
E-mail: kaneri@jyrak.dk

## Præmiesekretær & stamnavn

Jorgen Jensen  
Røjlehaven 52, 2630 Tåstrup  
Tlf.: 43 52 96 99 kl. 17.00-19.00  
E-mail: praemie@jyrak.dk el. stamnavn@jyrak.dk

## Tilmeldinger udland

Lene Glem  
Hyllesåsen 266, 4200 Slagelse  
Tlf.: 56 50 33 74  
E-mail: udland@jyrak.dk

## Buransvarlig

Freddie Nørre kov Jensen  
Kornmodsbakken 92, 8210 Århus V  
Tlf.: 86 75 07 75 kl. 19-21  
E-mail: burmand@jyrak.dk

## Suppleant/sekretær & kontakt til nye medlemmer

Vibeke Jensen  
Søndergade 40, 7600 Struer  
Tlf.: 97 85 18 54  
E-mail: vibekc@jyrak.dk

## Suppleant

Lena Hass  
Svendborgvej 35 5540 Ullerslev  
Tlf.: 65 35 30 65  
E-mail: lena.hass@jyrak.dk

## Udenfor bestyrelsen Kil/ingelistebestyrer

Linda Palm  
ordkanalvej 8, 8500 Grenaa  
Tlf.: 86 33 99 10  
E-mail: killingelisren@jyrak.dk

## Salling

Studiekredsleder  
Susanne Hvam Hansen  
misufedha@rdcadsl.dk  
Mødested: Skive Dyrecenter,  
Viborgvej i Skive  
Alle møder kl. 19.00, hvis ikke  
andet er nævnt.

Som noget nyt indføres "ordet  
er frir", hvor man kan ra 5 min i  
kaffepausen, hvis man har noget  
på hjertet.

Pris: kr. 20,00 ind kaffe og kage.

### Tirsdag d. 02. nov. kl. 18.15

Anders fra PhotoCare i Nykøbing  
er igen være på pletten for at foto-  
grafere vores katte. Vi laver en  
tidsplan så vi ikke kommer til at  
vente for længe og så alle kan nå  
at komme med.

### Lørdag d. 27. november

Vi lægger vores julefrokost allerede  
i november i år så der ikke er nogen  
der skal blive jule-stressede.  
Nærmere herom senere.

Som medlem af en racekatteklub skal du stambogs-  
føre dine killinger og altid alle i kuldet på samme tid.

## JYRAKs opdrætterseminar.

### Formål

At give nye opdrættere en  
indføring i katteverdenen med  
de regler og rammer der er.  
Indholdet er primært tænkt som  
introduktion til de medlemmer,  
som har fået stamnavn, men alle  
kan deltage.

### Hvor og hvornår

Seminarer vil blive arrangeret  
to gange årligt fordele over 2  
lørdage.

Første gang er lørdag d. 27. no-  
vember 2004 - og anden gang  
er lørdag d. 29. januar 2005.  
Seminarer finder sted i Tilst ved  
Århus i Tilst Sognegård.

### Tilmelding

Til Peter Hansen,  
Græsvangen 123, 8381 Tilst.  
Tlf.: 87 41 01 50.  
Mail: perer@jyrak.dk  
Senest den 10 november.

Nye sramnavne (efter 1. januar  
2004) vil modtage særskilt invi-  
tation og kommer først i køen,  
hvis der er for mange deltagere.

## Herning

Studiekredsleder:  
Lone Gram Jensen  
Tlf.: 97 20 96 70 efter 17.00 el.  
lonegram@jcn en.rdcadsl.dk  
Alle møder: Super Dæk, Dalgårds-  
vej 1, Herning

### Torsdag d. 07. okt. kl. 19.00

FIP, FIV & FeLV  
v. Susanne Wehnerr

### Torsdag d. 04. nov. kl. 19.00

Drægtighed, fødsler & sonde-  
fodring v. dyrlæge Vibeke Relund

### Torsdag d. 02. dec. kl. 19.00

Julehygge

## Randers

Studiekredsleder  
Esben Jørgensen  
Tlf. 86 43 05 95 el. 20 82 06 96  
Alle møder: Vorup Bibliotek kl.  
19.30

### Onsdag d. 06. okt.

Planlægning af 2005. Denne aften  
vil vi planlægge hvad der skal ske

### Hvordan

Seminar t starter kl 09.00 med  
kaffe/rund rykke.  
Kl. 12.30 serverer vi smørrebrød,  
der serveres løbende kaffe.  
Sodavand og øl kan købes.  
Alle deleagere på seminarer  
får udleveret en mappe med  
gældende regler og EMS koder.

Mere detaljeret program kan  
finde på JYRAKs hjemmeside.

### Deltager pris

Ny stamnavne: Gratis  
Opdrætter med sramnavne fra  
før 01. januar 2004: Kr. 150,-

### Hvem

Alle medlemmer af JYRAK  
der har fået stamnavn efter 01.  
januar 2004 vil blive inviteret til  
at deltage i opdrætterseminarer  
gratis.  
"Gamle" opdrættere (med sram-  
navn ældre end 1. januar)  
kan deltage mod betaling af  
frokosten og mappen.

til næste år i kredsen, kom med  
en masse ideer og vær med til at  
bestemme.

Derefter er der hyggeaften.

Race: British Shorthair  
v. Lisbeth & Esben Jørgensen

### Onsdag d. 03. nov.

Grundlæggende foredrag om  
farvegenetik v. Danielle Ville-  
france

Race: Hellig Birma

v. Pia & Ole Thiel

### Onsdag d. 1. dec.

Julehygge.

Julehygge med lotterispil, gløgg og  
æbleskiver,

Tilmelding til Esben

senest d. 26. 11

Medbring en gave til kr. 20,-

## Fy - - - - -

Studiekr. d leder:

Hanne Holm Jensen

Tlf.: 63 63 21 41 el. 61 79 1 41

Adresse: Bndsr u n, ( r r  
Sraionsvej -6, O lense

### Tirsdag 12. oktober kl. 19.00

Ho Helle Svendbornvej 45.  
Vester leerrunge.

Tilmelding senest d. 05. 10 til  
Helle. -U. 29 72 93 11

Helle vil fortælle om Alce Vera.  
Der kræves et mindre beløb for  
kaffe/rhc

### Torsdag d. 18. nov. kl. 19.00

Tilmelding til studiekredsleder  
senest d. 11. 11.

Vi mødes i Badstuen.

Tove Nielsen vil fortælle om  
kinesiologi og op til hore karre.

Der bliver præsenteret et  
i den forbindelse brug af karte, hore  
nærmere hos studiekredsleder.

Pris: Kr. 25,- pr. person.

## Udstillingen i Vissenbjerg

I forbindelse med JYRAK's udstilling  
i Vissenbjerg J. 0  
21. november efterlyses der  
lederen nogle hjælpere, til  
at hjælpe til for, under opførelse  
udstillingen. Kontrakt er gratis.  
kredslederen for at hore nærmere

### Onsdag d. 08. dec kl. 19.00

Vi mødes i Badstuen til julehygge  
og valg af studiekredsleder.  
Medbring en gave til ca. kr. 20,-.

## Bestyrelse

### Formand, sponsor-, stand og annocekontakt

Inge Nord  
Lyngby 4, 9370 Hals  
tlf. 98 75 07 07 fax. 98 75 07 40  
formand@katteklubben.com

### Udstillingssekretær, næstformand, konsulent for smitsomme sygdomme

Kirsten Foldager  
Lovrupvej 35 6690 Gørding  
tlf./fax 75 17 85 84  
show@katteklubben.com

### Kasserer

Kirsten Ulsø  
Hovedgaden 52 6534 Agerskov  
tlf. 74 83 33 80  
kasserer@katteklubben.com, giro 157 6089

### Stambogssekretær

Lene Balle  
Ranunkelvej 76, 8700 Horsens  
tlf. 75 60 17 77  
stambog@katteklubben.com

### Sekretær, nye medlemmer

Heidi Tværmose  
Ødemarksvej 1, 4190 Munke Bjergby  
tlf. 58 26 62 00  
sekretaer@katteklubben.com

### Præmiesekretær

Jørgen Andersen  
Døjringevej 39 4180 Sorø  
tlf. 57 80 60 41  
praemie@katteklubben.com

### Best.medlemmer

**webmaster**  
Susan Elvekjær  
Grenhusene 10, 2650 Hvidovre  
tlf. 36 49 22 58  
webmaster@katteklubben.com

Annie Orthmann  
Ankjær 149, 8300 Odder  
tlf. 86 56 02 56  
orthmann@mail.tele.dk

Søren Andersen  
Ranunkelvej 55 8700 Horsens  
tlf. 75 62 35 08  
battlefield@mail1.stofanet.dk

### Udenfor bestyrelsen Buransvarlig

Kim Hansen  
Lovrupvej 35, 6690 Gørding  
tlf. 75 17 85 84,  
show@katteklubben.com

### Ammetjeneste

Marianne Povlsgård  
tlf. 97 40 67 82  
ocicat@wanadoo.dk

# KATTEKLUBBEN FOR ALLE RACER



Kære alle

Skal vi have børnehjørner på udstillingerne?

En debat, der lige nu tilsyneladende flourerer på FD-opdrætters mailingliste

Og med inspiration fra de kommentarer, der har været i bestyrelsen i den anledning, kan der fortættes:

- Specielle rum til dem der vil slås.

- TV-rum til medbragte hankøn, som foretrækker en fodboldkamp.

- Køjerum til de trætte.

- Et rum til dem der vil have en lille en til kaffen.

- Og et rygerum (til os der bare vil ryge)

- fortsæt selv ....

De fleste af disse rum ville vel nærmest være "selvkørende", og ikke kræve ekstra bemanning fra bestyrelsen. - Og ville umiddelbart kunne sættes i værk, hvis ikke det lige var fordi, at ekstra rum koster penge.

Og, hvis pladsen endelig var i en given hal, ville jeg langt hellere bruge denne plads til noget for de mange i stedet for til en lille gruppe.

Lige sådan har jeg det med fremmede folks børn.

Selv om vi i bestyrelsen har indtil flere med en pædagogisk uddannelse, ville vi ikke have ressourcer til at een af disse skulle lege Jørgen Clevin det meste af week-enden.

Og uden en til at styre løjerne, kigge på, rose og inspirere, så sidder børn altså ikke roligt ret længe alligevel. For slet ikke at nævne, at når man passer børn til hverdag, er jeg sikker på, at så er det ikke det, der står øverst på ønskesedlen i fritiden.

Så, som I nok alle har forstået:

Det bliver ikke bestyrelsen hos os, der sætter dette i gang.

Så velkommen - også til medbragte børn, til udstillingsæsonen i KATTEKLUBBEN med vores oktober-udstilling i Odder UDEN autoriseret „børnehjørne“.  
Inge

### Priser

Hustandsmedlemsskab	250,00 Kr
Pensionistmedlem	125,00 Kr
Opdrætterannonce på hjemmeside	200,00 Kr

## Jubilæumsudstilling

Katteklubbens næste udstilling i Odder, bliver en jubilæumsudstilling.

Det er i år 15 år siden, at klubben under navnet "PERSEREN" blev registreret som hovedklub under Felis Danica.

Udstillerne vil naturligvis blive budt på en lille forfriskning

Nu vi er i gang med at "tale" om udstilling, så lidt praktisk information. Når vi er ovre deadline, og det meste af papirarbejdet er afsluttet og kataloget er sendt afsted til trykkeren, oplever vi næsten hver gang, at udstillerne vil bytte katte ud. Enten har den, de først havde tilmeldt fældet og er i dårlig kondition, eller måske er den blevet syg.

Når først vi er kommet så langt med arbejdet, er det ikke muligt for os. Nogle accepterer det - andre bliver sure og kalder os ufleksible. Hvis man ikke selv har været med til at arrangere en udstilling, kan man ikke gøre sig begreb om hvor stort og komplekst et arrangement, det egentlig er, og derfor kan det måske være svært at forstå, hvorfor det ikke "bare lige" er så simpelt som man umiddelbart skulle tro. Vi vil gå langt for at gøre vore udstillere tilfredse, men når vi er nået til at vist punkt i forberedelserne, må vi sige stop.

Der er også de situationer, hvor en udstiller afmelder sin ene kat, og siger at de har nogle venner som gerne vil med, og nu er buret jo ledigt..... Men den går altså ikke. Alle katte, der er tilmeldt udstillingen, SKAL stå i kataloget. Sådan er FIFe's regler.

Derudover vil det også være urimeligt for dem, som tidligere har tilmeldt, men som ikke er kommet med. Dette er ikke ment som et surt opstød, men som er forklaring på hvorfor vi nogle gange er nødt til at sige nej. Det er ikke fordi vi er ufleksible. Det er fordi det ikke vil være muligt.

## Konsulenter

Katteklubben's konsulenter er en service for dig. Deres erfaring og ekspertise kan hjælpe dig når og hvis du har brug for de

Kirsten Ulsø	Hovedgaden 52	6534 Agerskov	Tlf 74 83 33 80
Marianne Roth	Skrænten 41	5270 Odense N	Tlf 66 18 08 98
Pallea Kn6chel	Naurbjergvej 16	4623 Ll. Skensved	Tlf 56 16 99 16
Camilla Baird	Kokkedal Stationsvej 8	2980 Kokkedal	Tlf 45 76 86 31
Vibeke Lerche	Priorsløkkevej 48	8700 Horsens	Tlf 75 62 35 08

## Stamtavler

Husk at vedlægge kopi af kvittering eller check nar du søger stamtavle.

Der er så kort ventetid på stamtavler, at det er unødvendigt med den ekstra administration i forbindelse med at sende stamtavlerne pr efterkrav.

Husk også enten ved betale administrationsgebyr på 25 Kr eller at vedlægge en frankeret svarkuvert

## Killingeliste

Det er gratis at tilmelde sine kuld til Katteklubbens killingeliste.

Killingelisten annonceres hver uge i den bla avis samt på klubbens hjemmeside.

Listen opdateres løbende. Vi beder dig ikke om a gentilmelde til listen hver maned, men til gengæld skal du us e at du skal afmelde dine killinger, nar du har solgt dem

## Ammetjeneste

Har du en killing, der mangler en mor. eller har du en moderkat. der har plads til en ekstra killing. sa ontakt Katte ! b ens ammetjeneste:

Marianne Povlqård på  
tlf. 97 40 67 82 eller send en mail til:oci at@wanadoo.d .

Marianne formidler kontakten mellem killinge- og hunka teejeren

Vi har fået ny hjemmeside adresse:

[www.katteklubben.com](http://www.katteklubben.com)

Bemærk de nye email adresser

# RACEKATTEN



Kære medlemmer

Ja, det var så vist sommeren for denne gang - efteråret ser ud til at være på vej. Med det følger Racekattens efterårsudstilling i september, som vi i skrivende stund har susende travlt med at arrangere, men som formentlig er vel overstået når dette blad kommer på gaden.

Udstillingen i Jylland følges af umiddelbart endnu et besøg i Jylland, nemlig vores medlemsmøde i Århus den 30. oktober, hvor Tom Kristensen fra Skovlunde Dyreklinik kommer og fortæller om fødsler og komplikationer i forbindelse med fødsler - vi håber at mange har mulighed for at møde op til medlemsmødet, uanset klubtilhørsforhold!

Racekatten har igen i år genoptaget traditionen med en national udstilling for killinger, ungdyr, kastrater i klasse 10 og huskatter, som afholdes den 5. december i Hvidovre. Der har været en del polemik om datoen for afholdelse, da flere forskellige datoer har været meldt ud på forskellige hjemmesider mv. - men det er altså den 5., hvor vi håber at se rigtig mange af jer med jeres katte.

Felis Danicas møde med specialklubberne

bliver i år afholdt den 10. oktober. Nogle har måske den fornemmelse, at specialklubberne nu om dage bliver tilsidesat til fordel for FIFe's Breed Councils - og det er jo også delvist rigtigt, især hvis specialklubberne ikke møder op til det årlige møde, hvor de har mulighed for at give deres meninger tilkendte! Om FIFe's Breed Councils med tiden vil overtage specialklubbernes roller som "toneangivende" i spørgsmål om racespecifikke sager, som fx standarder mv., kan vi endnu ikke vide - dette års FIFe Generalforsamling gav jo ikke mindst skovkatteopdrætterne et bevis på, at en større gruppe opdrættere uden for FIFe's Breed Council for Norske Skovkatte havde væsentlig større indflydelse end det pågældende Breed Council, så indtil videre er der ikke noget der tyder på, at det er sådan!

Indtil næste gang, nyd de sidste lune solstråler, om end det nok ikke kan lade sig gøre at nyde dem så meget som kattene ser ud til at gøre, når de flader ud i vindueskarme mv. og lader sig gennembage.

Med venlig hilsen  
Camilla Scharff  
Formand



## Formand

Camilla Scharff  
Hovedvejen 72, 2600 Glostrup  
Tlf./fax 70 23 27 23 (efter 17 ikke weekend)  
E-mail: fonnand@racekatten.dk

## Næstformand, medlemsmøder udstillingssekretær indland

Giro til udstillingsgebyr 4 92 36 26,  
Vivi Fletcher  
Kærbyvej 134 2610 Rodovre  
Tlf.: 70 23 24 21 (man., tirs., tors. 20-21, ons. 10-12)  
E-mail: udstilling@racekatten.dk

## Kasserer - giro 1 08 72 23

Jan Høyer  
Sorøparken 8, 1.th., 4180 Sorø  
Tlf./fax: 70 23 20 28  
E-mail: kassere@racekatten.dk

## Udstillingssekretær udland, webmaster

Birthe Schobius  
Toftholmvej 25, 3660 Stenløse  
Tlf.: 47 17 23 77  
E-mail: udland@racekatten.dk

**OBS!**  
Ny udstillings-  
sekretær udland!

## Killingeliste, bonuspoint

Lone Rasmussen  
Holbækvej 24 A, 4180 Sorø  
Tlf.: 57 80 19 06  
E-mail: killingeliste@racekatten.dk

## Præmiesekretær

Charlotte Engvold  
Morbærhaven 17-16, 2620 Albertslund  
Tlf.: 43 46 48 34  
E-mail: b-charlotte@racekatten.dk

Hanne Nielsen  
Nyvej 21, 4261 Dalmose  
Tlf.: 58 18 86 59

E-mail: b-hanne@racekatten.dk

Britta Larsen  
Hvidovrevej 452, st. tv., 2650 Hvidovre  
Tlf.: 36 77 27 63  
E-mail: b-britta@racekatten.dk

## Burudlejning

Michael Laursen  
Mac Donald Alle 16, 2750 Ballerup  
Tlf.: 44 68 09 65  
E-mail: b-michael@racekatten.dk

Michelle Andersen  
St. Valbyvej 253, st. 12, Gundsøllille, 4000 Roskilde  
Tlf.: 28 93 77 99

Lis Nielsen  
Grønningen 87, 4293 Dianalund  
E-mail: s-lis@racekatten.dk

## Suppleant:

Gurli Petersen  
Agervænget 25, 4293 Dianalund  
Tlf. 58 26 51 26  
E-mail: s-gurli@racekatten.dk



## Uden for bestyrelsen:

### Medlemsregistrering - giro 1 65 02 154

Gurli Petersen  
Agervænget 25, 4293 Dianalund  
Tlf./fax: 70 23 26 22  
Email: medlemmer@racekatten.dk

### Stambogssekretær, Semilanghår og Siam/OKH - giro 10872 23

Tanja Petersen  
Ougtvædvej 1, 4291 Ruds Vedby  
Tlf./fax: 70 23 29 20 (tirs-tors 20-21.30)  
Email: slh@racekatten.dk  
Email: sia-okh@racekatten.dk

### Stambogssekretær, Langhår og Korthår, Stambavn alle racer - giro 1 08 72 23

Henriette L. Knudsen  
Tågerupvej 45, Ramløse  
3200 Helsingør  
Tlf./fax: 70 23 22 29 (man.-tors. 10-  
12 og 19-21).  
Email: lh@racekatten.dk  
Email: kh@racekatten.dk

## Konsulenter:

### Genetik og sygdomme

Jan Krag, tlf.: 38 34 84 20  
E-mail: genetik@racekatten.dk  
**Sjælland**  
Berit Østberg (pelspleje), tlf. 59 18 89 50  
**Jylland**  
Susanna Toldi Bugge, tlf. 86 27 28 19  
Email: susanna@toldibugge.com  
**Racekattens servicetelefon**  
Kirsten Christiansen, tlf. 43 96 42 39  
**Racekatteformidling**  
Elsa Rienecker tlf. 39 69 47 24  
eller 86 59 13 76

### Lokalgrupper:

#### Storkøbenhavn/ Sjælland

Vivi Fletcher, tlf. 70 23 27 23

### Ammefjeneste:

#### Sjælland

Gurli Petersen, 58 26 51 26

#### Jylland

Sianette Kwee, tlf. 86 85 31 31

## Åbne arrangementer for alle katteinteresserede

Du behøver ikke være medlem af vores klub for at være med til vores arrangementer. Møderne afholdes - med mindre andet specifikt er angivet! - i Valby Medborgerhus, Valgårdsvej 4, 2500 Valby, kl. 19.00.

## Lørdag den 30. oktober, kl. 13.00 - Drægtighed og fødsler

- VI TAGER TIL JYLLAND  
Tom Kristensen fra Skovlunde Dyreklinik fortæller om drægtighedens forløb og kan bl.a. vise billeder af fostre i forskellige stadier. Efterfølgende gennemgår han, hvad der kan være af komplikationer i drægtigheden og ved selve fødslen. Hvornår skal dyrlægen kontaktes, er der noget du selv kan gøre m.v.

Tilmelding til dette møde på e-mail:

b-vivi@racekatten.dk  
eller pr. tlf. 70 23 24 21.

**Mødet foregår i Viby  
Bibliotek, Skanderborgvej  
170, 8260 Viby J.**

## Tirsdag den 16. november Bær-selv-udstillinger

Vi vil først gennemgå tilmeldingsproceduren til indenlandske udstillinger, hvad betyder EMS-nr., hvordan ønsker man burplacering, dommer m.v. Herefter vil en erfaren steward fortælle om hvordan man, som udstiller, håndterer en bær-selv-udstilling. Hvornår skal man til dommeren, er der chance for BIV, NOM osv. Og frem for alt ... hvordan håndterer du din egen kat! Egne katte må gerne medbringes, men det foregår på eget ansvar.

## Fremvisning af katte i ZooZity!

Racekatten og Royal Canin rykker ind i ZooZity til fremvisning af katte lørdag den 9. og søndag den 10. oktober fra kl. 13-17.30.

Det foregår i ZooZity, som ligger i Rebæk Søpark Butikscenter i Hvidovre blandt levende hajer (!), gnavnere, ildere fugle og hvad der ellers hører sig til i en stor dyrehandel.

Der er gratis at deltage, og tilmelding ske efter tilmeldingsblanket til mølle@princippet.dk burne er fyldte, og der tildels nok kun et dobbeltbur til hver udstiller.

Du behøver ikke at være medlem af Racekatten for at deltage.

Tilmelding til disse møder:

Vi i Flechert  
tlf. 70 23 24 21, email:  
udstilling@racekatten.dk

## Referater

Hvis du ikke har adgang til internettet, så kan du se referater mv. på vores hjemmeside - **www.racekatten.dk** - og derfor gerne vil have tilsendt referater fra bestyrelsesmøder og generalforsamlinger pr. almindelig post, så kontakt:

Gurli Petersen,  
tlf. 70 23 26 22, email:  
medlemme@racekatten.dk

# Historien om 1 Junior Winner eller 2 eller 3 ...

Af Anette Becker Wytopitlock Maine Coon

Nogle kalder det et "Dream Team" – jeg kalder det mest af alt nok en flok uregerlige killinger©

Det skete i de dage at jeg glædede mig meget til at se hvad mine to katte Gerhswin (Gysselog Fair-y-Nuff (Nuffe) kunne give afkillinger. De var knap født, før jeg var spændt på at se deres afkom og som tiden gik og de voksede op side om side blev min nysgerrighed kun større.

Jeg har altid haft en svag-hed for de to katte og da Nuffe endelig langt om længe gik i løb var jeg dybt fortvivlet over at Nuffe hellere ville banke Gysse end parres. I anden løbetid ville Nuffe gerne parres, men nu havde Gysse udviklet en sygelig arrogance over for Nuffe.

3 gang er lykkens gang siger man vist og jo sørme; Nuffe begyndte at bule ud.

Da killingerne blevfødsy-nes jeg de så vældig fine ud og jeg kunne til min glæde konstatere, at jeg ikke var skuffet over resultatet. Et pænt kuld som jeg generelt var godt tilfreds med.

En proces som morede mig en del var navngivningen og som den store Harry Potter fan jeg er, skulle jeg have et Harry Potter kuld. Helt præcis blev de opkaldt efter nogle af medlemmerne i Fønix-ordenen: Kingsley Shackbolt, Hestia Jones, Nymphadora Tonks og Emmeline Vance.

Som killingerne vokser op giver de anledning til megen morskab: Kingsley Shackbolt med ørerne virkelig håbløst placeret, Emmeline Vance med en statur som en vandrende pind på stylder, Nymphadora Tonks med en kropsbygning og mavevolume som en sumobryder og Hestia der egentlig ikke havde nogle specielle særheder, men blot var en killing med et herligt råt udtryk.

Disse små finurligheder begyndte dog hurtigt at forsvinde og frem kom 4 killinger hvor jeg var begejstret for dem hver især.

Terroristerne flyttede hjemmefra til stor glæde for vores gardiner som sagtens

kunne holde til vægten af et par killinger der tog turen op og ned, men ikke til vægten af Gysse der absolut skulle fange dem. Sjældent har jeg oplevet en hankat der i den grad indlever sig og identificerer sig med killinger uanset alder...

Helt fantastisk var det, at jeg fik muligheden for at beholde ½ killing fra kullet©

Hestia Jones flyttede ud/over/hen til Lene og Peter Glem som jeg var sikker på ville give Hestia den helt perfekte tilværelse. Jeg er kun efterfølgende blevet bekræftet i, at Hestia har det som blommen i et æg – dog en smule mere forkælet end godt er©

Da Hestia var på udstilling første gang var jeg spændt på resultatet, men da telefonen ringede og jeg fik at vide at lille tøs'en var blevet Best in Show i den unge alder tabte jeg både næse, ører, mund, hage, briller og bukser – DET ER LØØØGGGGNNNN, men den var god nok.

Så ville skæbnen at killingerne i løbet af foråret kæmpede sig til den ene nominering og Best in Show efter den anden.

At dette skulle ske havde jeg ikke i min vildeste fantasi forestillet mig. Jo, jeg synes bestemt at killingerne var pæne, men det her overgik hvad min fatteevne var i stand til at kapere.

Da de hver i sær havde en 3-4 Best in Show var jeg så småt begyndt at håbe på at en af dem kunne trække en Junior Winner titel hjem, men i denne katteverden er intet jo sikkert.



Wytopitlock Gerhswin; MCO n - killingerne's far

I juli fik jeg så en glædelig melding fra Oberwart i Østrig. Emmeline var blevet JW.

Vi havde nu en udstilling tilbage i Wismar hvor Kingsley og Hestia ville blive JW hvis de kunne få en Best in Show – sidste chance for Kingsley da det var hans sidste udstilling som ungdyr.

Lørdag i Wismar sker det vilde så: Kingsley bliver Best in Show og er dermed JW. Søndag sker det vildeste så: Hestia bliver Best in Show selv om jeg var noget nervøs over at hun skulle møde søster Tonks på scenen.

Det var nu en realitet at kullet på de 4 killinger havde 3 Junior Winnere. Havde varmen i Wismar ikke tvunget mig til at drikke voldsomme mængder væske i løbet af dagen ville jeg simpelt hen have dehydreret totalt over antallet af glædestårer.


Jeg må i skrivende stund indrømme, at jeg stadig ikke helt har forstået hvad der lige skete, men er fuldstændig overvældet.

At håbe på engang at kunne få muligheden for at lave en JW synes jeg er enormt stort, men at have oplevet at få 3 fra samme kuld er uvirkeligt.



Wytopitlock Kingsley Shackbolt MCO a 22  
Opdræller: Anette Becker og Jorn Hansen  
Ejer: Dorthe og Tonny Raunsbæk

# Lad mig slå en EFFEKTIV klo i de lopper!



E ES S O LOPPEMIDDEL  
D V, RK 3 ANEDER

- Virker også på ka ens nær i [ø].
- Killinger fra 1 kg sam drægtige ka te k n behandles.
- Er dokumenteret uskadelig for børn g voksne.
- CY:30 er den optimale fors ri g mod lopper.



CYCL/O

LOP EBKÆMPELSE HELE Å. ET RUNDT



Opdrættet af Anette Becker og Jorn Hansen, 12. juli 2012. Indikation: Behandling af lopper og katte. Hovedindhold: 100 mg Cyflumetolil, 10 mg Permethrin, 10 mg Pyrethrin. Dosering: 10 mg/kg kropsvægt. Bivirkninger: Ingen kendte interaktioner. Kontraindikationer: Ingen kendte kontraindikationer. Opdrættet af Anette Becker og Jorn Hansen, 12. juli 2012. Indikation: Behandling af lopper og katte. Hovedindhold: 100 mg Cyflumetolil, 10 mg Permethrin, 10 mg Pyrethrin. Dosering: 10 mg/kg kropsvægt. Bivirkninger: Ingen kendte interaktioner. Kontraindikationer: Ingen kendte kontraindikationer.

DARAK Frederikssund 15.08.04

### Kategori I

#### BIS voksen

Hot'n Sweet av Baune, J\ \. PER n 02

Ejer: Yvette & Mikael Mårtensson

#### BOX voksen

Kalykke's Break of Dawn. PER g 03

Ejer: Bodil Nielsen

#### BIS kastrat

-John-Ing's Blue Merlin. PER a

Ejer: Margaret & Erik Gustafsson

#### BOX kastrat

Svea af Kambyses, PER n

Ejer: Inge Gregarsen

#### BIS ungdyr

Katte af [adudx ari, PER d 33

Ejer: Eva Pedersen

#### BIS killing

-John-Ing's Blue Almaviva. PER a

Ejer: Margaret & Erik Gustafsson

#### Kuld

Marinus Ejer: Karen Hansen

#### Veteran

Appolonia of Hawkeye Ejer: L Larsen

#### Pensionist

IC Autumn Rose Satin,

Ejer: T. Nielsen & R. Pedersen

### Kategori II

#### BIS voksen

CozyCoon's Tia Maria, MCO grp V

Ejer: Linda & Ronny Sterup

#### BOX voksen

Mainehouse's Elmer. MCO grp III

Ejer: Bjarne Buntzen

#### BIS kastrat

Oliver af Kærvej, SBI a

Ejer: Mette Usbeck

#### BOX kastrat

Shengo Anastacia, SBI c 21

Ejer: Mette Usbeck

#### BIS ungdyr

Wytopitlock Kingsley Shackbolt, JW,

MCOa22

Ejer: Dorte & Tonny Raunsbæk

#### BIS killing

Backkara's Sweet Fashion, SBI n

Ejer: Nanna & Fl. Mikkelsen

#### Kuld

Trønninge's Ejer: J. & S. Eilsø

#### Veteran

Evita Kempes

Ejer: Inge Vang Olsen

#### Pensionist

Shenandoahs Ginny

Ejer: L Nordstrom

#### Avl han

Chamberlain Pontiac

Ejer: B. & B. Schobius

#### Opdræt

La Foret v. Dorte Varup

### Kategori III

#### BIS voksen

Saltvig's Scooby-Doo, ABY o

Ejer: J. Beeck & O. Jacobsen

#### BOXvoksen

Primprau's Silver Tamruat, KOR

Ejer: Camilla Baird

#### BIS kastrat

Luna-Tick's Olibanum Blue, ABY a

Ejer: M. & L. Seifert-Thorsen

#### BOX kastrat

Hentzel's Calico, BRI g 03

Ejer: Irene Hentzel

#### BIS ungdyr

Badina's Macaan Mukulaal, SOM n

Ejer: Per & Eva Baden

#### BIS killing

Alba Blue Markov Andrejvich, RUS

Ejer: Elisa Buchardt

#### Kuld

Søglimt, Ejer: Anni H. Nielsen

#### Veteran

Hentzel's Calico Ejer: Irene Hentzel

#### Pensionist

Marica's Xantippe Ejer: B. & M. Floto

### Kategori IV

#### BIS voksen

Sphinx Sunshineday, SIA g 21

Ejer: Heidi Tværmose

#### BOXvoksen

La Bell Stingray, JW, ORS n

Ejer: L. Madsen & J. Andersen

#### BIS Kastrat

Falstria's Clemente, SIA a

Ejer: Lone Ebbesen

#### BOX kastrat

Eyla v.d. Gruenstiege, ORS j

Ejer: Lise Vigsø

#### BIS ungdyr


San-T-ree So Pretty, ORS b

Ejer: Marian Christensen

#### BIS killing

Nissen's Lexie, SIA n

Ejer: A. & E. Nissen



Backkara's Sweet Fashion. SBI n blev BIS killing i Fr. Sund d. 15.08  
Ejer Nanna og Flemming Millhe/sen

# 11

## Farvel til Flemming Sneum

Flemming er efter kort tids sygdom sovet ind i sit hjem i Esbjerg, hvor han til det sidste var omgivet af sine kære.

Flemming har i mange år lagt et stort arbejde i kattesporten, han har været forgangsmand på mange områder, og har med sin indflydelse fået indført mange positive ting.

De fleste kender Flemming som den stille, venlige mand der var at finde på mange udstillinger, hvor han hjalp sin hustru Hanne Sofie der som FIFE dommer har været i stort set alle lande, eller når de sammen udstillede deres elskede Birma'er.

Det var fælles interesse for den hellige Birma. der førte os sammen med Flemming og Hanne Sofie, men vi fandt hurtigt ud af at vi havde meget mere til fælles. Vi har haft mange gode stunder sammen, mange dejlige minder vi har endnu. og vi vil fremover få flere gode minder - nu er vi bare tre i stedet for fire - der er nemlig ingen bedemandsstemning her, efter ordre fra Flemming.

Positiv kan man roligt beskyldes Flemming for at have været, han kunne altid finde det gode humør frem, og han kunne grine, både af andre, men ikke mindst af sig selv.

Der var dengang han havde købt et motionsapparat som han roste til skyerne, det viste sig blot at da han skulle vise hvorledes det geniale apparat virkede, skvattede han nærmest ned af det, så det var ganske tydeligt at det IKKE havde været brugt. Det er endnu sjovere at grine af en mand, der selv griner højest.

Flemming kunne også drive en til vanvid, når der var kommet sukker i kaffen skulle der røre og røre og røres, og når en af os reagerede med et "top". så flækkede han i et grin.

Og så var han kræsen, vi kunne finde os selv med hovedet i køledisken i Bilka for at finde der ette for at glæde ham, men i virkeligheden var elskabet langt vigtigere for ham end maden. -å for Flemming skyld kunne vi godt pise rugbrød med ... lami.

Det viste sig også på vore byture, år i blev sultne delte vi os i to hold - Hanne ofio oa j -g byttede Flemming, Hanne Sofie og mi Fl mminz skulle prøve nogle nyt (hel t nog t sundt), Fl t. mine- og jeg tog hinanden under arm n og pads r de til den nærmeste McDonald.

Vi har og å hygg t nogle weekend r med Flemming alene, hvor Hanne ofio har vær, ud.lu det og dømme. det var lidt om at ladet enaa born være alene hjemme. vi åd Ba et hele dagen tl't zjor e Flemming nu alligevel) og ridod med comp i t t g så fjernsyn, og om aft n n aik ,i ud og spis , Bot Bearnaise.

En mas gode timer-,i a ner diz sa lleqtt. ca elv om du ig r "ing n b demarids-stemnings her". å kunne, j godt brug lidt trost. helst, r r t med en Othello lagkage oa en besked [ n dig om nt alt nok skal gå.

Vi kal nok pas på Hanne Sofie o~ pigerr e.

Æret, ære dit mind

Kærligt

Flemming og Mette

## Redaktør/redaktører til KatteMagasinet

Det frivillige ulønnede job som redaktør af Katte faga inot bliver ledige fra i r -skif l't :200 U 00-.

Vi søger derfor en eller flere personer der vil, n. retage de forskellige funktioner i forbindelse med d-: af Felis Danicas fælles blad.

Redaktøren skal evt. sammen med en redaktionsgruppe aktivt indgå i lof og bilj., dcl til L t v\_ li ll. , in, og være ansvarlig for det indhold mæssige i Katte faga in t.

Vi søger en opsætter/grafiker/layouter. Grafikeren skal op- , te blad i i '1 DTP pro! , m.

De to funktioner har ikke tidligere været delt, men vi tror, at denn arbljdsd pling kt t w h t t (t - on- arbejde, det er at få udgivet KatteMagasinet 6 gang årligt. F ,j; Danic:l tillel PC mc l prng rmlm '1 o~ scanner til rådighed.

Vi søger også andre - som enten vil være med i en redaktionsgruppe eller b r onsker... i ct-II: æ, i uibpjet med at udgive bladet til danske racekatteejere.

Yderligere oplysninger vedrørende postern kan få ved henvendelse til Felis Danic, ... formand.

Formand Ole Amstrup

Tarp Hovedvej 31, 6715 Esbjerg J

Tlf.: 75 16 81 51 - så hurtigt som muligt - dog -ene t 'Z- oktober 200 -L

Forretningsudvalget vil hurtigst mulig derefter vælge de nye redaktører.

Venlig hilsen

Ole Amstrup



# Wytopitlock Hestia Jones - Junior Winner 2004

Af Lene Glem Coogan's Maine Coon

Hvem er Hestia egentlig? Den lille skønne dame trådte ind af vore døre, i starten af februar. Inden da havde vi været ovre hos Anette Becker, som er medejer af Hestia, for at bese giraffen. Og hun faldt gevaldigt i vores smag.©

Vi blev derfor enige om at den lille dame ville vi da meget gerne tilbyde et hjem og samme aften kom hun med hjem.

Den først udstilling nærmede sig og vi var meget spændte på at se hvordan det ville gå. Vi var jo svært tilfredse med den lille dame, men hvad ville dommerne mene om vores lille Hestia?

Første udstilling var i Herlev og vi skulle have R. Saetre som dommer. Det kan ellers nok lige være at der blev gjort lidt ekstra ud af istandsættelsen af pels ©

Saetre fik Hestia på bordet og han sagde ikke en lyd. Kiggede på hende og satte hende ind i buret igen - stadig uden at sige en lyd. Det var bare for mystisk og der var ikke de ord inde mit hovede, der ikke blev brugt! Vores første udstilling med Hestia og dommeren ikke så meget som sagde et ord om hende før han var færdig med konkurrenten; hmm det var vi ikke helt tilfredse med, men samtidigt sagde vi jo heller ikke noget. \*101\*

Nu skulle vinderen så findes mellem Hestia og konkurrenten og her var jeg jo helt klar til at tage skraldet, om at Hestia var helt forkert skruet sammen.

Men til vores store overraskelse viste det sig at dommeren var så begejstret for Hestia, at han gav hende EXI, BIV og en nominering. Både Peter og jeg var mundlamme (ja, for en gang skyld holdt jeg min mund for jeg anede ikke hvad jeg skulle sige)...©

Hestia kom på scenen og der var mange flotte konkurrenter. Vi var bare stolte over at se vores lille Hestia på scenen og havde slet ikke forventet at hun ville trække en BIS hjem - MEN DET GJORDE HUN og vi

var så stolte. Det var helt fantastisk"

Vi tog efterfølgende på adskillige udstillinger med Hestia og nogle gik godt, mens andre gjorde at vi lige fik fødderne ned på jorden igen. Hvilket er ganske sundt!!!

Skæbnen ville at Hestia d. 8/8 blev Junior Winner i Wismar - det var her at hun fik sit 5. Best In Show og samtidigt kunne pryde sig med titlen Junior Winner

Vi er stolte - meget stolte. Vi kan slet ikke forstå at vores lille Hestia har haft en så flot udstillingskarriere som killing/ungdyr. Tiden er gået alt for stærkt, men vi husker hvert et show vi har haft hende med. Både de gode og de mindre gode - alle står skarpt i vores hukommelse.

Herhjemme er Hestia jo bare Hestia - alias Hesten, Hystaden, Puttesutte-tingen og den skøre tøs, men vi er virkelig glade for at få lov til at være hendes slaver. Ikke fordi hun er blevet Junior Winner - men fordi hun er Hestia.


Et stort tak til Anette Becker for at ville dele denne skønne pige med os. Vi er superstolte og superglade for hende. Vi elsker hende af hele vores hjerte og vil altid gøre det.

Vi er Hestia's ydmyge slaver for altid©©

Samtidigt skal der også lyde et kæmpe stort tillykke til Anette og Jørn for deres 3 x Junior Winners 2004 - alle 3 fra samme kuld. Det er vist ikke set før - så vi kan kun bukke og skrabe og sige - **SUPERB**, Anette og Jørn!!!

"Det er svært at være COOL, når man i tide og utide klør sig over det hele"

Felix, Katstrup



**Program Vet** (lufenuron). Indikationer: Kontrol af lopper hos hund og kat (påvirker lopper i larvestadiet). Anvendes i kombination med andet ekktoparasitært middel med virkning på de udviklede stadier. Alle hunde og katte i husstanden på ejendommen skal behandles. Dosering: Katte, mikstur 30 mg pr. kg legemsvægt. Hunde, tabletter 10 mg pr. kg legemsvægt. Se i øvrigt brugsanvisningen i pakken. Pakningsstørrelse: 1x6 miksturer à 133 mg til kat op til 4,5 kg legemsvægt. 1x6 tabletter à 67,8 mg til hund op til 7 kg legemsvægt. 1x6 tabletter à 204,9 mg til hund fra 7 til 20 kg legemsvægt. 1x6 tabletter à 409,8 mg til hund fra 20 til 40 kg legemsvægt. Udlævering: V. Novartis Healthcare A/S, Animal Health, Lyngbyvej 172, 2100 København Ø, Tlf.: 39 16 84 00

**Capstar Vet** (pyrethrin). Indikationer: Behandling af lopper og hunde og katte. Dosering: Middel, 1 mg/kg. En Capstar 11,4 mg tablet gives til katte og små hunde mellem 1 og 11 kg. Hunde over 11 kg gives en Capstar 57 mg tablet. Må ikke anvendes på dyr under 4 uger eller som væger mindre end 1 kg. Drøgtighed og dogvning kan anvendes. Voksning. Det sidste stof i kapslen griber ind i nerveoverførelsen og fører til svækkelse af loppernes føde. Effekten på lopper kan ses allerede efter 15-30 minutter. Mølle 95% og 100% effektivitet ses indenfor de første 8 timer og 100% effektivitet ses indenfor 24 timer. Bivirkninger: I den første time efter administrationen kan dyret få sig mere end normalt. Dette skyldes loppernes reaktion på produktet. Læs i øvrigt indlægssedlen i pakningen. Pakningsstørrelse: 1x6 tabletter à 11,4 mg. 1x6 tabletter à 57 mg. Udlævering: V. Novartis Healthcare A/S, Animal Health, Lyngbyvej 172, 2100 København Ø, Tlf.: 39 16 84 00

## En dobbeltløsning der giver pote, å loppekr en k adser

Det er ret enkelt: Hvis man fjerner lapperne men ikke lappernes æg, så har man kun fjernet 5% af problemet. Derfor vil en dobbeltløsning spare din kat for en masse klø. Med Capstar Vet fjerner du effektivt alle de voksne lopper i løbet af et døgn. Med Program® Vet forhindrer du æg og larver i fremover at udvikle sig

til voksne lopper. Sværere er det faktisk ikke...  
MODELKONKURRENCE: Indsend et foto af din kat og deltag i konkurrencen om 10 hundedyre digitalkameraer. Tag en folder hos dyrlægen, apoteket eller Matas. Eller gå ind på: [www.loppestop.dk](http://www.loppestop.dk)



**PROGRAM VET + CAPSTAR VET = ÆG + LOPPER FJERNES**

Over at  
af Birgit  
Hartoft med  
tilladelse  
fra FAB.

# Kattefødsler

Kilde:

The Feline Advisory Bureau  
[www.fabcats.org/felinepar-turition.html](http://www.fabcats.org/felinepar-turition.html)

FAB kan ikke påtage sig  
ansvar for kvaliteten af  
oversættelsen

**Kattefødsler - Hvornår  
man skal vente, og hvor-  
når man skal blive be-  
kymret?**

Mens mange forfattere mener, at fødselsproblemer hos katte er sjældne, mener andre, at problemerne er blevet mere udbredte i forbindelse med anvendelsen af selektiv avl.

Effekten af denne er blevet dokumenteret i en undersøgelse af over 700 avlskatte (o.a.: i Storbritannien), hvor konklusionen var, at katte med ekstrem bygning, såsom Siamesere og Persere, havde meget større forekomster af fødselsproblemer, idet respektive 10% og 7,5% af fødslerne var problematiske, sammenlignet med kun 2-3% svære fødsler hos katte med mere moderat bygning.

Derfor er det meget vigtigt at opdrættere kender til detaljerne ved en normal fødsel så de kan genkende et problem, når det opstår.

Under graviditeten er fostrene placeret på langs i de to horn i livmoderen. Hvert foster ligger i sin egen fosterhinde og har sin egen moderkage, som det får næring fra. Livmoderen kan betragtes som en muskuløs, pølseformet pose, som er i stand til at trække sig sammen både på tværs og på langs.

For at hjælpe fostrene på deres vej ud, ligger hvert af dem i en ganske stærk tolagsspose af fosterhinder, som er fyldt med sej væske, som *fostret flyder* rundt

i. Po en tjener både som beskyttelse og smørelse, og bidrager med en opsvulmende, strækkende og udspilende kraft, når livmoderen slapper af foran den og trækker sig sammen bag den under fødselens forløb.

**Graviditetens sidste tid  
og tidlige tegn på fødsel**

Hos katte varer graviditeten generelt 63-65 dage, men det er ikke usædvanligt for nogle katte, at den varer enten kortere eller længere (spændende fra 58 til 70 dage).

Kattens adfærd ændrer sig kun lidt inden den sidste uge af graviditeten. I løbet af den sidste uge bliver hunkattens søgen efter det mest passende fødested altdominerende. Katte bør holdes inde i denne periode, så man kan observere, om der er tegn på veer.

Generelt ses to slags temperament hos katte, som skal føde: Den uafhængige type, som vil gå meget langt for at finde et mørkt, tilsluttet sted, hvor den søger tilflugt godt gemt væk fra menneskelig kontakt, og den afhængige type, som vil gå lige så langt for at søge trøst i sin ejers nærvær, og udmærket kan vælge ejerens seng som det bedste sted til fødslen.

**Fødselens stadier**

Fødslen kan generelt beskrives i de klassiske tre stadier, omend det andet og tredje stadium hos katten gentages for hver killing, og det tredje stadium er kort og følger næsten kontinuerligt efter det andet.

**Første stadium**

Første stadium handler primært om afslapning af livmoderhalsen og skeden, og de periodiske veers begyndelse. Veerne skal altid afbrydes

af perioder med afslapning, ellers bliver blodforsyningen til fostrene afbrudt. Bækkenmuskulaturen slapper af og mellemkødet bliver slappere og længere. Veerne kan endnu ikke ses, selvom fosterens bevægelse kan føles gennem maveskindet.

Der er ikke meget andet at se på dette stadium, undtagen gentagne besøg til det udvalgte fødested, og hos den afhængige type kat et tydeligt ønske om beroligelse fra ejeren. Katten kan finde på at skrabe underlaget sammen til en seng, og gispes kan observeres som et tegn på, at katten nærmer sig enden på første stadium.

Der ses sjældent udflåd fra skeden, og det vaskes som regel omgående væk af katten. Hos den førstegangsfødende kan det første stadium trække meget ud, og kan vare helt op til 36 timer uden at det er unormalt.

**Andet og tredje stadium**

Efter første stadier muskelafslapning, bliver veerne stærkere og hyppigere, og de skubber det første foster, indpakket i sine hinder, ned i bækkenåbningen. Når det første foster kommer ned i bækkenet, dukker det ydre lag af fosterhinder op i kønsåbningen et kort øjeblik som en 'vandpose', der brister og udskiller væske, som normalt vaskes op af katten. Det indre lag passerer ned i bækkenet og bevarer noget af væsken, som fortsat fungerer som smørelse til hjælp for fostrets passage.

Væsketryk spiller en meget vigtig rolle ved fødslen. Det er det, som forårsager udspilingen af den afslappede livmoderhals og skede. Efterhånden som

de væskefyldte hinder presser nedad mod kønsåbningen, følges de af fostrets kileformede hovede som på det tidspunkt, hvor vandposen er ved kønsåbningen, lige er begyndt at passere ind i bækkenåbningen allerede drejet rundt om sin længdeakse. Under hele dets udvikling har fostret ligget på ryggen inde i sine hinder, men killingen kommer som regel ud med benene ned og hovedet op.

Det lader til, at fostret selv spiller en rolle ved rotationen, som består af en simpel drejning om længdeaksen, samtidig med at hovedet, halsen og lemmerne strækkes frem. Hvis fostret dør, før det passerer ned i bækkenet, forbliver det udrejet. Normalt sker det, at når hovedet kommer helt ned i bækkenet, får det bugmuskulaturen til at trække sig sammen. Denne 'pressen' hjælper med at flytte fostret ned gennem bækkenet. Det er som regel på dette tidspunkt, at medhjælperen kan se, at katten faktisk har veer.

Normalt vil fødslen af en killing fra begyndelsen af andet stadium tage 5 til 30 minutter. Når først hovedet er ude af kønsåbningen, bør en eller to ekstra veer kunne færdiggøre fødslen af den tilbageblevne, smallere del af killingens krop.

Tredie stadium følger umiddelbart efter, og ses simpelthen som fosterhindernes udstødning, inklusive den mørkt kødfarvede masse af afstødt moderkage som efterbyrd. Det er også på det tidspunkt, at de dele af livmoderen, som killingen kom fra, trækker sig sammen på både den korte og den lange led.

Normalt udstødes hvert sæt hinder umiddelbart efter hver killing. Men til tider følger killing nummer to så hurtigt efter fra det andet livmoderhorn, at hinderne fra den første bliver midlertidigt stoppet, og de to sæt så bliver udstødt sammen.

Efterhånden som hver killing fødes, river katten dens hinder op og renses næse- og mundområdet på killingen, bider navlestrengen over, og spiser derefter efterbyrden. Andet og tredje stadium af fødslen

gentage for hver killing, der fødes. Intervallerne mellem killingerne varierer fra å lidt som 10-15 minutter til å meget som en time i gennemsnit.

Forløsnings-tiden varierer også, hvor korthårskattes fødsler generelt går hurtigere end langhårskattes i ær Perseres. Mens katte som regel har et gennemsnit på fire killinger i hvert kuld kan det variere fra en til 12 killinger. Store kuld ses oftest hos Orientalere, Siamesere og Burmesere.

**Afbrudte fødsler**

Såkaldt afbrudte fødsler er så almindeligt forekomme hos katte, at de betragtes som normale. Der sker det, at når en eller flere killinger er født, holder moderen op med at have veer, og hviler ganske tilfreds, men hun ammer de killinger som allerede er født. Hun tager imod mad og drikke og opfører sig på enhver måde normalt, bortset fra at det er tydeligt fra hende tørrer og form, og til tider vil hun af fosterbevægelse r. at der stadig er killinger der venter på at blive født.

Vi er meget afhængige af katte vil med vilje for ikke afbryde fødslen, hvis ejeren skal gå. Det hvilestadium kan vare op til 2-3 timer endog 36 timer, hvorefter veerne begynder igen, og resten af kullet fødes ganske normalt og let.

**Problemfødsler**

Vanlige fødsler kan klassificeres efter deres oprindelse: Moderen eller fosteret afhængigt af om problemet ligger hos hunkatten eller hos killingerne. Fødselsproblemer kan også klassificeres efter, om de skyldes en obstruktion i fødselskanalen eller en funktionel fejl i livmoderneckulaturen.

Obstruktioner opstår på grund af en uoverensstemmelse mellem killingerne, fosteret og moderen, fødselskanal. Faktorer som kan gøre at moderen fødselskanal bliver for snæver kan omfatte kadede på moderens skelet (helede bækkenbrud), sygdom i bækkenet, blødt væv (alvorlig forstoppelse),

eller i elve livmoderen (dreje livmoder eller sprængt livmoder). Fosterproblemer ved fødslen kan handle om forkert fosterstilling, alvorlige fosterdefekter (f.eks. vand i hovedet, siamesiske tvillinger), for store foster eller døde foster.

Funktionelle fejl kaldes sædvanligvis inertier, og de kan være primære eller sekundære.

Primær inertier er langt den mest almindelige årsag til fødselsproblemer hos katte. Det sker, når livmoderen kun producerer veer og jævn eller, eller, i en ammenter knude, og der ikke udledes normal killinger gennem en normal fødselskanal. Primær inertier kan have to typer: at gøre højaldede fedme, darliat helbred. I forbindelse med dem kan kamcenter.

Det er blevet foreslået, at det må være muligt at se på kuld, der sulter i utilstrækkeligt for store uvidende af livmoder, og at det kan resultere i primær inertier. I nyere undersøgelser har ikke kun et nogenlunde mellemkulde forekomme hos katte, men fødsel kan være grund af primær inertier, og kulde kan have kommission af fødsel.

Primær inertier forårsaget af -cric. som om, a k-d l-b-s 'h' teri:k ineni er ikke, ej, jef n oer d u re: i-a-r hos Orientaler, siamesere, og Burmesere. Ved denne tilstand kan k-trem frygt stoppe, nt al fromdrift stopper.

Den borte katten er tydeligt dårlig, den kan lide h tid, og vil haw omhul, l. Hun kan v, 't' t\,lc hy:tl' i: oa i s'idum til lcll hm i mn gi, ornga nd-'hjt lp 'U, i giv katt<n et b,rolig n lb midcl>l.

I nødtilfælde bør der laves af n dyr:tg om injektioner, hvi knnt n r ken l r for at opfor ig ådan, kan opdrætterne få piller, om kan (livP, i munden ved begyndelsen af fødslen, og som vil være ligeså effektiv.

**Problemer under første stadium**

Problemer under første stadium kan omfatte alle former for



Killing der lige er blevet født, hvor lindhatten er i gang med at fjerne fosterhinden

primær inert, og ind imellem sjældne lidelser, såsom drejet eller sprængt livmoder. De to sidstnævnte lidelser kan forårsage alvorlige nødsituationer i sidste del af graviditeten og første stadie af fødslen.

Torsion (drejning) vil sige, at livmoderen bliver snoet om sig selv, hvilket afbryder blodtilførslen, og gør forløsnings af det/de tilbageholdte fostre umulig. Det medfører også en meget syg kat, som er i chok, hvad der ganske indlysende er en akut nødsituation. Torsion antages normalt at opstå under spring eller anden voldsom bevægelse, som giver en svingende bevægelse af den graviditetstunge livmoder.

Sprængning er sædvanligvis resultatet af et uheldigt slag fra en bil eller et andet voldsomt traume, eller det kan opstå ved voldsomme presseveer mod en total obstruktion.

En sprængning, som opstår ved fødslen, vil medføre de samme tegn på en akut nødsituation som en drejning. Det er hændt, at en sprængning er sket tidligt i graviditeten, hvorefter fostrene har fortsat med at udvikle sig udenfor livmoderen i moderens bughule. I disse tilfælde hæfter moderkagen sig fast på et af or-

ganerne i bughulen, og det er usædvanligt for sådanne fostre at udvikle sig færdigt, og det er selvfølgelig umuligt for dem at blive født uden en åbning af bughulen.

#### Problemer under andet stadie

Sekundær inert opstår efter lang tids presseveer, og forbindes ofte med obstruktioner, muskeltræthed, eller ekstrem smerte. Obstruktioner kan forekomme af mange grunde; men de mest almindelige årsager er formodentlig bækkendeformiteter hos moderen efter bækkenbrud, og forkert fosterstilling, fostervending, eller fosterposition.

Afbrudt fødsel, som ovenfor beskrevet, er afgjort ikke det samme som inert, eftersom katten er tydeligt normal, veerne begynder igen på normal vis, og killinger fødes levende og normale. En vigtig forskel mellem de to er, at sekundær inert følger forudgående problemer eller forsinkelse, og katten er ofte rastløs og udmattet.

Forkert fosterstilling, forkert fostervending og forkert fosterposition kan alle føre til fødselsproblemer. Fosterstillingen angiver hvilken vej fostret kommer ud (dvs. med hovedet eller halen

først), fostervending angiver, hvilken vej det vender (dvs. drejet om på ryggen, eller på maven), og fosterposition angiver placeringen af hovedet og lemmerne (dvs. udstrakt eller bøjet). Nogle mennesker mener, at forkert fosterstilling hos katte sjældent forårsager fødselsproblemer, undtagen når det kombineres med andre problemer såsom dårlig afslapning af livmoderhalsen eller et forholdsmæssigt for stort foster. Men andre betragter forkert fosterstilling som den mest almindelige årsag til fødselsproblemer betinget af fostret, mens det relativt alt for store foster forekommer meget mere sjældent.

#### Forkert fosterstilling

Killinger, som fødes med halen først, forekommer ganske ofte, så ofte at det næsten kan betragtes som en normal fosterstilling som sjældent forårsager nogen forsinkelse af fødslen. Men hvis den første killing kommer med halen først, kan der godt give en forsinkelse, som skyldes, at det kileformede hovede ikke er der til at skubbe på bag de væskefyldte hinder. Killingen fødes som regel alligevel. Men den har større risiko for at drukne i sin egen fostervæske, hvis der går for lang tid fra moderkagen adskilles fra den, og til dens næse er fri af hinder.

#### Forkert fostervending

Forkert fostervending forekommer, når en killing er død i livmoderen, før den er vendt. Det er usædvanligt undtagen i tilfælde af sygdom, infektioner eller stor forsinkelse af et sent ankomende foster.

Tilstedeværelsen af et dødt foster i moderens bækkenkanal kan i sig selv resultere i funktionelle problemer eller obstruktion.

#### Forkert fosterposition

Forkert fosterposition er vigtigst, når den handler om hovedet. Kortsnuttede katte kan have problemer på det tidspunkt, hvor fostrets hovede først kommer ned i moderens bækkenåbning. Manglen på et kileformet snudeparti øger risikoen for, at hovedet bliver bøjet

til den ene side, enten ned imellem forbenene eller helt ned til brystet. Til tider hænder det, at det ene eller begge forben ligger tilbage langs kroppen, og når killingen kommer med halen først, kan det ene eller begge bagben blive holdt fremadvendt langs kroppen, så bagdelen kommer først. Alle disse situationer kan forårsage enten en midlertidig forsinkelse eller nødvendiggøre en ekstra indsats fra kattens side, eller i værste tilfælde forårsage en total obstruktion.

#### Hæmmende adfærd

En sen forekomst af hysterisk hæmmende adfærd kan forårsage en forsinkelse, når killingen allerede er igennem moderens bækken og stikker ud af kønsåbningen. Det kan forårsage en del smerte, så på dette tidspunkt kan katten tilsyneladende opgive ævred og vente på eller kræve hjælp. Hvis den ikke får hurtig hjælp, kan den fastklemte killing dø, især hvis den er kommet med halen først.

#### Fødselshjælp

Ovenstående var en temmelig skræmmende, men på ingen måde udførlig, liste over, hvad der kan ske, men sjældent gør det. Opdrættere eller ejere kan have brug for at vide, hvad der kan gøres for at opdage problemerne tidligt, og hvordan de kan undgå eller overkommes.

Det kan ikke understreges kraftigt nok, at en normal kat ikke har brug for indblanding. Den gode jordemoder er først og fremmest en god og ubemærket observatør, indtil problemerne begynder. Jordemødre bør have stillet den ideelle fødekasse til rådighed, og denne bør være varm, behagelig og sikker, men bør også være til at observere, dvs. den gyldne middelvej mellem total indespærring og relativ frihed indenfor et begrænset område.

Under første stadie af fødslen, kan der være behov for at yde enten moralsk støtte, eller at forblive ubemærkelig, alt efter hvad situationen byder. Man bør kunne kattens tidligere fødsler på fingrene, og om muligt,



Og her bliver navlestrengen bidt over på den killing som på modstående side kan rindes i osierli i den

have information om tidligere generationers og beslægtede dyrs fødselshistorier.

Man bør have observeret ændringerne i løbet af graviditeten, og være klar over hvor udspilet maven er, mængden af væske der er, og måske også have en idé om, hvor mange killinger, der kan forventes.

Man bør have holdt øje med hunkattens adfærdsændring, så om rededannele El r b sag pa sa on k rærdiee sted r som i ej' Tns ng eller i arderobeskaber. Der bor vær hjs lpcmi le til rådighed til at hj lir eller mdersce kat t n for alle tilfæld s skv d ( l passend bord. adgang til varmt vand, s b o håndklæde),



OLIVER'S er et helt unikt fødevarerfirma. Vores filosofi er at det udmærkede starter med \Jlget 'f de u tin it''- råvarer og at den service vi udbyder skal matche fødevarerne. Det betyder bl.a. at grøntsager, kød og fisk normalt bliver behandlet på en måde, der sikrer, at de er sikre at spise. OLIVER'S er derfor et af de få fødevarerfirmaer, der tilbyder en pris, der er konkurrencedygtig. OLIVER'S er et af de få fødevarerfirmaer, der tilbyder en pris, der er konkurrencedygtig. OLIVER'S er et af de få fødevarerfirmaer, der tilbyder en pris, der er konkurrencedygtig.

OLIVER'S er Danmarks største direkte fødevarerfirma, og vi leverer til over 50.000 butikker i Danmark, og mange tusinde familiekæder landet rundt. Hovedsagen til denne succes er vores enestående kvalitet og pris.

Til tænde for mange er OLIVER'S udelukkende brugt som råvarer til fremstilling af menneskefødevarer. Det faktum, at man bade kan se og dufte, når man står med en parun, er et tegn på, at man har brugt OLIVER'S. Det er meget lækkert og appetitligt madtil, så det er meget sjældent, at man hører om katter, der ikke kan lide OLIVER'S.

Som kunde hos OLIVER'S er du altid sikker på, at du får en kvalitet, der er i overensstemmelse med vores service og rådgivning, samt vores unikke TRIBEL GARANTI, hvor du altid kan returnere resten af posen, skulle du opleve problemer med sønnen, maven eller allergi.

Kontakt os og hør hvad vi kan gøre for dig og din kat

www.ohvers.dk 43641364

OLIVER'S

Petfood

En indvendig undersøgelse vil de færreste katte finde sig i, hvis de ikke er bedøvede, og den bør ikke forsegles af folk uden den relevante uddannelse. Hvis der forventes problemer, bør dyrlægen være advaret og have fået den forventede fødselsdato, for den indtræffer, og bør desuden informeres, når fødslen går i gang, så hjælp kan skaffes hurtigt, hvis der bliver behov for det.

### Behandling

Bortset fra værdien af observationerne og viden om kattens adfærd, kan og skal opdrættere i nogle tilfælde være ansvarlig for behandling af visse fødselsproblemer. Hemmeligheden, hvis der er en, ved at genkende tegn på problemer, ligger mest i at kunne se, hvornår det trækker ud.

Den hysterisk afhængige kat er let nok at genkende, og let nok at hjælpe, hvis man har den nødvendige beroligende medicin ved hånden. Identifikation af forsinkelser senere i forløbet involverer igen observation af adfærd.

I tilfælde af normal afbrudt fødsel, vil det være tydeligt at katten ikke har det skidt, har en normal appetit, og er fulstændigt tilfreds med de fødte killinger.

Presseveer i forbindelse med en normal fødsel er, selvom de kan virke voldsomme eller det modsatte, selvfølgelig produktive, i og med at de skubber killingen på vej, og ikke lader til at give særlige smerter. En obstruktion viser os på den anden side en kat, som presser uden at producere noget resultat, som gisper, kalder og virker udmattet, er rastløs og urolig, og til sidst holder helt op med at presse i et forsøg på at skaffe tilstrækkelig styrke til endnu et formodentlig svagere forsøg. Det er katten, som har brug for hjælp.

Hvis man mærker efter på ydersiden af katten omkring kønsåbningen under halen, kan man mærke om en killing allerede er på vej ned gennem bækkenet, og synet af en næse eller poter i kønsåbningen indikerer, at fødslen er lige oppe over, hvis killingen skal overleve.

Hvis der ikke er nogen fremdrift, og killingen er tydeligt synlig, er det op til opdrætteren at give omgående hjælp, eftersom dyrlægen næppe kan nå at hjælpe den fastklemte killing, med mindre han/hun bor i huset. Hvis man ikke kan mærke noget ved kønsåbningen, og stoppet er sket længere oppe, skal man tilkalde dyrlægen med det samme.

Diagnose og behandling af alvorlige problemfødsler skal foretages af en dyrlæge. På grund af kattens lille størrelse, er det sjældent muligt at manipulere fostre til den rigtige position inde i skeden, og det kræver under alle omstændigheder trænedede hænder. Hvis der er tale om en virkelig standsning, vil kejsersnit som regel være den foretrukne løsning.

Moderne *bedøvelsesmetoder* giver meget mindre risiko for at undertrykke killingerens åndedræt end tidligere, og selv i alvorlige nødsituationer er

kattens evne til at overleve akutte indgreb i bughulen glimrende, og operationen er altid ind-atsen værd.

Det tilfælde hvor opdrætteren skal hjælpe, handler om katten, som holder op med at forsøge at hjælpe en killing som hænger synlig ud af kønsåbningen.

Hvis den kommer med hovedet først, handler det først om at rense hinderne væk fra dens næse og mund så den kan trække vejret. Killingen skal derefter trækkes forsigtigt ud, hvor man skifter trækret, så først den ene side, og derefter den anden side kommer fri, og altid med en nedadgående bevægelse i trækret. Eftersom killingen er slimet og våd ved fødslen, kan rene håndklædestykker eller bløde papirhåndklæder hjælpe til at få fat.

Hvis killingen kun har halen og bagbenene udenfor, haster fødslen endnu mere, og problemer med at holde fast på et vådt og slimet emne er endnu sværere, men der gælder det samme princip. Hold fast i bagbenene over haserne, træk forsigtigt skiftevis nedad til den og den anden side, og hvis der ikke sker nogen fremdrift med hjælp fra en ve eller to fra kattens side, så prøv at rotere killingen nogle få grader, før man fortsætter med at trække killingen ud, med træk til skiftende sider. Træk er sikkert et vildledende ord at bruge her, fordi det ikke giver nogen fornemmelse for den forsigtighed og følsomhed, der kræves for at samarbejde med katten, når hun har veer og hviler sig ind imellem, så fremdriften fortsætter uden frygt for at skade katten eller killingerne. Skynd dig langsomt. Så snart killingen er ude, skal mund og næse renses for alle hinder og væske.

### Metoder til genoplivning af killinger

Den normale moderkat vil sædvanligvis være meget bedre til at vaske og tørre sine killinger end noget menneske, så bland dig ikke, med mindre det er strengt nødvendigt. Men hvis en killing har skullet hjælpes ud, og ikke trækker vejret, eller hvis der er tale om en af de få lejligheder, hvor moderinstinkterne lader til at mangle, og killingen ignoreres, bliver genoplivningen en hastesag. Observation af kattens egne metoder viser den orden, hvori man bør efterligne dem for at få den bedste effekt.

Kattens første handling er at sikre at killings mund og næse er frie. Dernæst nipper/slikker katten fast i navlestrengen og gumler den igennem, og derved stimulerer hun navleområdet, og får åndedrættet i gang. Hvis det ikke er nok, følger hun op med en kraftig slikken/massage af samme område. Til slut udføres en mere generel vask-og-tørre procedure, og bagenden af bughulen vaskes sammen med området omkring endetarmsåbningen for at få gang i urin og afføring. Derefter, hvis det er nødvendigt, får killingen et skub hen imod moderens dievorter. Men-es-ets efterligning kan følge den samme plan med tilfølsens til tilfælde af en virkelig nødsituation.

Ri-~mderne fra næsen, tør næsen og åben munden, vip killings hovedet nedad og fjern væske.

Hvis navlestrengen ikke er knækket ved fødslen, så riv den over omkring 3 cm fra killingen, og fjern hinderne. Kompliceret overskæring og underbinding er ikke nødvendigt. Katten ville tygge den igennem, og derved bruge en kraftig kvasen for at forebygge blødning, at rive den over mellem tommelfingeren og pege- og langfinger giver stort set samme virkning. Killing bør holdes, og navlestrengen holdes i killings ende, så risikoen for at overrivningen forplanter sig og et træk i killingen minimeres.

Hvis killingen ikke trækker vejret, og tydeligvis er levedygtig ellers, eller hvis den er kommet ud med halen først, og muligvis har inhaleret væske, er det nødvendigt at fjerne snask og væske fra luftpassagen. Hvis man har sugedstyr tilgængeligt, kan det gøres ved at suge snasket ud af luftvejen. Det kan også opnås ved at bruge et urinkateter til katte, sat på en 5-10 ml engangssprøjte. Den kan også bruges til at provokere killingen til at nyse og hoste ved at stimulere næsepassagen/svælget.

En af de traditionelt anvendte metoder omhandler at svinge killingen. For at gøre det, skal man placere killingen i håndfladen med enden mod håndfladen og nakken mellem pege- og langfinger, med hovedet stikkende frem mellem fingrene. Hold killingen fast mellem fingrene, og vend håndfladen nedad i strakt arm, og sving den blidt frem og tilbage adskillige gange; sørg først for at du ikke er for nær et bord eller en anden fremragende kant, ellers sker der katastrofer. Svinget har den effekt at det tvinger væske ud af luftpassagen, og tørrer man derefter næse og mund, får man fjernet den helt. Svinget virker også ved at stimulere åndedraget. Vær forsigtig; hvis man går for voldsomt til værks, kan man give killingen en hjerneblødning.

Næste skridt imiterer moderens vasken af bugvæggen og stimulerer åndedrætsfunktionen. Det omfatter en strygende, gnubbende bevægelse med et rent håndklæde. Hvis man antager, at killingen trækker vejret på nuværende tidspunkt, kan man derefter gnubbe den tør. Hvis killingen stadig ikke trækker vejret, kan det være nødvendigt med en yderligere form for kunstigt åndedræt. Mund-til-mund kan være nyttig, men kun hvis man er meget forsigtig.

Der er adskillige vigtige punkter, man skal huske på. Det nytter ikke at blæse væske og snask længere ned; de skal først tørres væk (se ovenfor). For det andet er en killings lungekapacitet sammenlignet med et menneske, ganske minimal. Pust meget let og hold en pause til udåndingen. Gentag denne cyklus efter 3 til fem sekunder. Bruger man et intuberingsrør eller et fint ugerør, kan man nedsætte risikoen for at overoppuste killings lunger og det er også mere hygiejnisk end direkte mund-til-mund. Der er blevet anvendt forskellige andre metoder til at få et nyfødt dyr til at trække vejret. Blandt disse kan nævnes cognac eller anden piritus overført via en fingerspid til tungen, at knipse rammen blidt til brystkassen med en fingerspid, og at dyppe killingen i kifte is i varmt og koldt vand.

Skønt nogle af disse teknikker kan virke, så er en mere pålidelig behandling at dryppe en dråbe Doxapram på under iden af killings tunge. Hvis man er i tvivl, så fortsæt med at stimulere killingen; nogen kan stadig genoplive over 30 minutter efter fødslen. Det kaldes dog tilføjes, at jo længere der går, før killingen selv trækker vejret, jo højere er risikoen for iltmangel, hvilket kan give hjerne kader eller blindhed.

**Varme**  
Varme er det allervigtige for den nyfødte. Killingen kan ikke reagere på kulde ved at ryste, og kan ikke styre sin egen kropstemperatur. Normalt får den varme ved direkte kropskontakt med moderen, og holder varmen på grund af moderens valg af en lukket fødekasse. Det første man skal huske, hvis der er behov for

hjælp, er, at en nyfødt våd killinz taber varmen meget hurtigt, derfor er det en god ide at gnubbe den tør. Derefter skal man, hvis moderen er yng eller usamarbejd villig, hjælpe den ved at anbringe den i kontakt med en varmpude eller en varmedunk, som er godt pakket ind og hjælpe den til at bevare varmen ved at dække den med et tæppe. Man skal være meget forigtig med ikke at have varmekilden for varm, da de kan give forbrændinger ved kontakt.

Et acceptabelt alternativ er en infrarød lampe af en type, som er almindelig udbredt til brug for griber og hundehvalpe. De skulle være til at købe. Udmøntet er, at mange katte ikke kan lide den åbne seng, som er nødvendig for at man kan bruge den, og det kan derfor både moder og killinger for varme, og den ned sætter den normale drevningskøt tal mellem 'm kat og killinger'.  
**Betydningen af medfødt defekt**  
Medfødt defekter som er indledende på fødselstidspunktet, som eksempelvis 'm drevning' Lil fødsel "L probl 'm r' omfattet blandt andet:  
Kraftigt for tørt kranium på grund af vand i hovedet.  
General: er tørt om.  
pina bifida, dvs. inkomplet udvikling af lukknar-n over ryggraden.  
Brok, dvs. inkomplet, uvilket er bugvæggen.  
Arlige deformiteter eller manalende lemmer.  
Innsalvorlige, dvs. rv-dc abnormitet, dvs. ydligt' af fødslen, dvs. ammiteter på øjlv. orer og hjerte, hvor til i d nnc kat erori.  
Ljii Lank om abnormitet ved led og lemmer bør betragtes med forigtighed, med mindre der er fuld tænding i vinellende, såsom meget for korte lemmer. Led er ved fødslen meget ufærdige struktur, og de fleste tilstanden ladende leddefekter eller forkert drejede lemmer retter sig selv, når killingen rigtigt bliver mobil.



Nu er fødslen omløbet - en tydeligt stolt mor nyder livet!

Den sværeste afgørelse handler som regel om den killing, som konsekvent afvises af sin moder. Skønt den virker helt normal. Valget i dette tilfælde ligger mellem håndopfostring, at finde et fosterhjem, eller aflivning, og i denne forbindelse skal vi huske på, at den rent håndopfostrede killing vil få adfærdsproblemer over for andre katte. Valget kan kun træffes af opdrætteren efter en nøje overvejelse af omstændighederne.

Yderligere skal man tage i betragtning, at den afviste killing udmærket kan være en defekt killing ("moder ved bedst"), i hvilket tilfælde håndopfostring ikke vil lykkes.

#### Efterfødsels- eller barselskomplikationer

Tilbageholdelse af moderkager Indimellem tilbageholdes moderkager, efter at fødslen ser ud til at være færdig. Katten udviser sandsynligvis tegn på rastløshed og underlivsproblemer, og kan være uvillig til at slå sig til ro med killingerne i de første 24-72 timer efter fødslen. Hendes appetit er formodentlig dårlig, og måske ses der et brunligt udflåd fra skeden.

En undersøgelse vil afsløre en forhøjet temperatur, og palpering af bugvæggen vil afsløre et fortykket,

klumpet område i livmoderen, som indeholder moderkagen.

Bredspektret antibiotika er nødvendigt, og prostaglandin kan hjælpe til at fremkalde uddrivelse af den tilbageholdte moderkage. Hvis det mislykkes, kan det blive nødvendigt at fjerne livmoder og æggestokke.

#### Infektion i livmoderen

Livmoderbetændelse forekommer oftest til, sædvanligvis indenfor tre dage efter fødslen. Katten er mere indlysende dårlig, end hvis den simpelt hen har tilbageholdt moderkager.

Hun vil være sløv og nedstemt, ignorere sine killinger, afvise mad, blive ekstremt tørstig og kaste op. Et materiefyldt, grimt lugtende udflåd fra skeden vil være synligt sammen med feber. Palpering af bugen kan give hunkatten smerter, og livmoderen føles som regel fortykket. Antibiotika bør ideelt vælges afhængigt af bakteriedyrkning og overfølsomhedsreaktioner.

Men første behandlingsforsøg består som regel af et bredspektret antibiotika. Hvis det ikke virker, kan en fjernelse af livmoder og æggestokke komme på tale.

#### Problemer med livmoderen

Livmoderfremfald, dvs. at livmoderen skydes ind i sig selv

og derefter skydes frem i skedeåbningen. Det forekommer sjældent, og betragtes som en akut nødsituation. Tilsynekomsten af livmoderen i skeden er selvindlysende.

Til at begynde med vil man se, at katten trykker og er urolig, selvom fødslen er afsluttet. Hvis behandlingen forsinkes, vil katten hurtigt blive sløv og nedstemt, og gå i chok, ligesom en kat med en sprængt livmoder. Livmoderfremfald er en nødsituation, som kræver omgående kirurgisk indgriben og medicinsk støttebehandling.

#### Yverbetændelse

Mastitis (betændelse i mælkekirtlerne) i en akut, materiedannende form, ses til tider i den tidlige ammeperiode.

Den er sædvanligvis begrænset til en enkelt kirtel, og kan skyldes en simpel overproduktion af mælk. Den ramte kirtel bliver spændt, varm, smertefuld og forstørret.

Hvis den kun er overfyldt, vil et varmt omslag efterfulgt af blid massage få normal mælk ud af dievorten, og situationen kan hurtigt afhjælpes ved at malke den relevante kirtel. Hvis der er en byld, vil katten blive anorektisk, sløv og febril, og oven i smerten og hævelsen i kirtlen, vil der

komme et bulet, blårødt område, hvor man kan se væsketrykket fra ophobningen af pus. Antibiotika er strengt nødvendigt.

Hvor de ideelt skulle vælges udfra bakteriekultur og overfølsomhedsreaktioner, består første behandling som regel af et bredspektret antibiotika.

#### Kalkchok

Kalkchok (diegivningsstivkrampe) kan i teorien forekomme under fødslen, eller når som helst efter. Forekommer tidligt i forløbet er velkendte hos hunde.

Hos katte derimod, forekommer flest tilfælde senere i diegivningsperioden, og den mest almindelige periode er fra 17 dage til 8 uger efter fødslen.

Skønt man ikke kender den præcise årsag til tilstanden, omfatter den et pludseligt fald i den mængde kalk som cirkulerer i blodet. Det er utvivlsomt forbundet med kravene til mælkeproduktion, og den ramte

kat har som regel et temmelig stort kuld, som hun ammer.

De første tegn på denne tilstand omfatter som regel ukoordinerede bevægelser og muskelkramper a la stivkrampe, efterfulgt af kollaps og bevidstløshed.

Behandling med intravenøs injektion af et calciumpræparat giver som regel en mirakuløs helbredelse af tilstanden. En senere injektion under huden kan være nødvendig for at bevare helbredelsen.

Killingerne bør tages fra moderen, hvis de er gamle nok, eller også skal antallet reduceres, eller de skal støttefodres med mælkeerstatning. Enhver kat, som har været ramt af dette bør kun få lo at opfostre små kuld herefter.

Kalkchok ses ofte efter hvert kuld, så dette skal tages med i betragtning, når man overvejer, om man skal parre katten igen og



Po billedet ses Myrtle Batclielors første Devon Rex hull

der ved forebygge en gentagelse, eller alternativt neutralisere hunkatten.

Foto af den fødende hæl er umuligt til rådighed af Lis Dahlstram. Den fødende hat er Sundi; Ole Xlio, r/BYll.

Kuldet blev fodet: d. 0-1. -pt m ber :?00-1 Tal'for hjælpen LL & Mio · Redbem

**FRONTLINE Combo**

- Fipronil dræber voksne lopper, larver og lus i pelsen
- S-methopren forebygger æg, larver og puppestadier i omgivelserne
- Nem applikation med pipette

**FRONTLINE Combo Vet**  
Fipronil + S-methopren

• så er du dækket ind!

**Produktinformation**  
Frontline Combo Vet er et middel til brug på huden mod lopper og midler. Oplesningen indeholder en kombination af et aktivt stof med adulticidiske egenskaber, fipronil, og et aktivt stof med ovidicid og larvicidiske egenskaber, (S)-methopren.  
**Indikationer:** Behandling mod angreb af lopper, flåter og bidende lus hos hund og kat. Beskytter mod nye angreb af voksne lopper i op til 8 uger hos hund og 4 uger hos kat. Forebyggelse mod loppernes formering ved at hæmme udviklingen af æg (ovidicid effekt) samt larver og pupper (larvicid effekt) fra æg lagt af voksne lopper i op til 6 uger hos hund og 6 uger hos kat. Virkningen varer for flåter varer i op til 4 uger hos hund og 2 uger hos kat. Kan indgå i behandling af allergisk ag (ovidicid effekt) samt larver og pupper (larvicid effekt) fra æg lagt af voksne lopper i op til 6 uger hos hund og 6 uger hos kat. **Kontraindikationer:** Må ikke anvendes til drægtige og drægtende dyr. **Administrationsmåder:** Til voksne brug. **Dosering:** Til hund: 1 pipette 3 0,67 ml fra 2-10 kg, 1 pipette 1,34 ml fra 10-20 kg, 1 pipette 2,68 ml fra 20-40 kg, 1 pipette 4,02 ml til hunde over 40 kg legemsvægt. Til kat: 1 pipette 0,5 ml til kat, OBS: Der er forskell i styrkerne på produktet til hund og til kat. **Bivirkninger:** Foretaget søvnen kan forekomme i en kort periode. Hvis dyret kommer til at slikke sig på behandlingsstedet. Forbigående hudreaktioner kan i yderst sjældne tilfælde forekomme. **Forsigtighedsregler:** Badning med vand inden for 2 dage samt hyppigere end en gang om ugen efter behandling bør undgås. Ved gentagne shampooede nedbattes virkningsvarigheden. Tilhæftning af enkelte flåter kan forekomme. Kontakt af produktet med mudd og øjne bør undgås. Vask hænderne efter brug. Dyr eller mennesker med kendt overfølsomhed over for insekticider eller alkohol bør undgå kontakt med produktet. **Pakninger:** Æske med 1 blisterkort med 3 pipetter: 0,5 ml - 0,67 ml - 1,34 ml - 2,68 ml - 4,02 ml. Ukl. V. Se endvidere brugsanvisning på pakningen. Marts 2004 Merial Norden AS, Møllerparken 20 E, 2740 Skovlunde, TR 4454 0040, Fax 4454 0045

# Sterilisationsmetoder

Foranlediget af en debat på FD-opdrætterlisten (mailing-liste på Internettet - red.bem) i juni måned, satte jeg mig for at undersøge lidt om de to sterilisationsmetoder dyrlægerne benytter, når hunkatten skal steriliseres.

På en voksen kat, er afstanden fra æggestokkene og til livmoderhalsen ca. 8-12 cm - alt afhængig af størrelse på katten og dens individuelle anatomi.

Derfor er der flere dyrlæger, der har valgt udelukkende at fjerne kattens æggestokke, eftersom man dermed kan lave et mindre snit, der vil være til mindre gene for katten efterfølgende.

## Kun æggestokkene fjernes

Mellem æggestokkene og livmoderen er en æggeleder. Det er her dyrlægen underbinder og skærer. Æggelederen er meget kort og i meget få tilfælde findes der en lille mængde æggestokvæv, som kan sidde på æggelederen (eller livmoderen).

Denne lille klump væv kan dyrlægen overse, og katten vil så kunne komme i løbetid. Den vil dog sandsynligvis ikke være i stand til at vedligeholde en drægtighed.

Hvis man vælger kun at fjerne æggestokkene, vil livmoderen i løbet af kort tid "visne hen" og blive et stykke inaktivt væv. Operationssnittet vil kun være ca. 2 cm, hvis man vælger denne metode.

## Både æggestokke og livmoder fjernes

Dyrlægen skal åbne katten og først skære æggestokkene fra for oven og derefter underbinde helt nede ved livmoderhalsen. Dette medfører i sagens natur, et væsentlig større snit - minimum 4-5 cm. Denne metode er formentlig den mest benyttede af de danske dyrlæger.

Spørgsmålet om, hvilken metode, der er fagligt korrekt, var oppe i dyrlægernes faglige organ for 6 år siden.

Konklusionen var, at begge metoder anses for at være lige fagligt korrekte.

## Selve operationen

Vi begynder selvfølgelig med at bedøve katten. Når den er faldet i søvn, bliver den lagt på operationsbordet dyrlægen binder den fast og løfter bordet en smule (ca. 20 grader) således at kattens tarme m.v. falder tilbage og dyrlægen dermed bedre kan komme til livmoder og æggestokke.

Herefter bliver katten barberet og de løse hår bliver fjernet med en håndstøvsuger.

Dyrlægen tager så det første snit gennem huden. Det bløder stort set ikke, da han skærer igennem. Inde i katten skærer han igennem linea alba, som er den hvide "linie" (bindevævslinien - red.bem), der ligger hele vejen ned gennem maven på katten. Linea alba indeholder ingen blodkar og sandsynligvis heller ingen nerver.

Under operationen fortalte dyrlægen, at han havde overværet sterilisationer, der bliver foretaget gennem snittet på katten.

Denne operationsmetode kan give et kortere snit på katten, idet bugvæggen er mere elastisk her. Ulempen ved dette snit vil være, at man skal skære gennem blodkar, nerver og muskulaturen.

Da vi når helt ind i katten, finder dyrlægen hurtigt de to æggestokke. De ligger bag ved nyrene.

Først bliver æggestokke og livmoder undersøgt. Dyrlægen konstaterer, at hunkatten er tæt på en løbetid samt at livmoderen er en anelse større end normalt. Det skyldes at det ikke

er så længe siden hun har haft killinger.

Da han har konstateret, at alt ser normalt ud, underbindes æggelederen og æggestokkene skæres af.

Hvis der havde været forandringer på livmoderen, ville han have valgt at forlænge snittet på katten og herefter fjerne det hele.

Så er vi nået til syningerne. Først syes linea alba. Herefter syes underhuden sammen med det yderste lag, så de ikke forskubber sig i forhold til hinanden og til sidst bliver overhuden syet.

Jeg har bedt om at min kat bliver syet sammen "indefra" (intrakutane suturer). Det vil nærmere sige, at knuderne på stingene sidder inden under huden. Det er min erfaring, at hvis der kun er et sting at pille i, bliver risikoen for at katten gør det, væsentlig mindre.

Det er selvfølgelig ikke praktisk muligt at slå knude på det sidste sting, så denne sidder indvendigt. Det bliver derfor lavet udefra, og for at minimere risikoen for at katten bider knuden op, laver dyrlægen et sting mere uden på det sidste sting.

Syningen med de indvendige sting, har tidligere været meget brugt på

klinikken. Desværre var der mange katte der udviste en vævsreaktion på disse sting, så man er gået tilbage til at sy med de udvendige sting, som er en anden slags tråd.

Selve operationen tog ikke særlig lang tid. Ca. 15-20 min. incl. forklaringerne undervejs.

## Efter operationen

Når hunkatten er blevet steriliseret, skal man selvfølgelig holde øje med, at hun ikke piller i stingene. Det kan ende temmelig galt, hvis katten får bidt det hele op.

Jeg valgte som skrevet ovenfor, at få syet katten, så den kun har et enkelt sting, som den kan pille ved. De katte jeg har fået syet på denne måde, har ikke haft problemer med reaktioner - og jeg har kun haft en enkelt der pillede i syningerne.

Ved den anden metode, hvor man laver udvendige sting hele vejen har jeg ikke haft katte, der ikke har pilleret ved syningen.

Mange dyrlæger giver en skærm med, når katten tager hjem fra operationen. Selvfølgelig er jeg at benytte strømpemotoren. Det er sikkert ikke muligt på en kat af Maine Coon størrelse, men på en Abyssinier fungerer det ganske glimrende. Det skal

være en forholdsvis løs strømp. Ribkanten skal ikke sidde rundt om halsen på katten og man klipper så et par huller til forbenene. Strømpen må endelig ikke være for kort - så kan hun komme til at pille alligevel.

Årsagen til, at man på Kovelund Dyreklinik har valgt at benytte metoden med kun at fjerne æggestokkene, er af hensyn til hunkattene. Metode B betynder et væsentlig mindre indgreb på katten, idet snittet er mindre, operationen tager kortere tid, og dermed mindre bedøvelse.

Klinikken opererer også en del katte for Kattens Værn. Her er det af meget stor betydning, at indgrebet er så lille som muligt - idet det forbinder sig med genudætning om vinteren, og katten oftest bliver sat ud i mindre grader [åndsretning] af operationen.

Må loden må siges at være velgeniemprovet. I klinikken i Lidens lobe har strømpen været mellem 30-40°C kart.

Tak til Stig Feldballe, Kovelund Dyreklinik for teknisk assistance.



Så er operationen færdig. Et pænt lille snit på ca. 2 cm - og et enkelt synligt sting

## Fra medlem til medlem

Verdensudstilling i Wien d. 3.-11. november

Bustur til Verdensudstillingen - vil du med?


Så ring eller send en mail - vi laver fællestur til sport. Hvis du er 25 til 65 år, er det 100,- per person. Afgang fra Viborg torsdag eftermiddag (mulighed for opsamling - om aftenen i Jylland), hjemkomst mandag, først på eftermiddagen.

Prisen afhænger af antal tilmeldte personer, max. kr. 2.000,- med al anden portsum og andre ting er på godt hotel, incl. morgenmad.

Kontakt: Pia Kjeldgaard, Tlf.: 86 62 92 31, e-mail: apiatifirmail@le.dk

# En kattefrisør bliver til

Af Lena Pfaff, kattefrisør



Lena og Miss Picasso

Langt ude midt i den dejlige natur ligger mit nedlagte landbrug. Her bor jeg - Lena Pfaff.

Katte har i flere år været min store passion, - og derfor har jeg nu etableret mig som kattefrisør.

**Den første kat: Picasso var en hankat der blev til en hunkat!**

Min første Perser med stamtavle var en perserhan ved navn Sir Picasso. Den var 4½ mdr. gammel. Katten var købt med sundhedsattest + 2 vacc. Altså havde den været i dyrlægehænder hele 3 gange. Men da min skønne

nye kat var 8 mdr. kom "han" i løbetid. Det resulterede i nyt navn; Miss Picasso samt en ny stamtavle.

I dag har jeg 1 huskat kastrat, 3 Perser avlshunner samt 1 Perser avlshan.

**Den første udstilling, var en pelsrig oplevelse...**

På min første udstilling stiftede jeg rigtig bekendtskab med optimal pelspleje. Jeg var ved at falde i svime over de super-lækre pelse de andre udstillere kunne fremvise. Det måtte jeg simpelthen lære. Altså gik jeg i gang. Efterhånden lærte

jeg at tackle perserpelsen - det var en lang vej - og andre begyndte at spørge mig til råds. Efter at der havde været en del forespørgsler på hjælp til pelsplejen, gik jeg i tænkeboks. Jeg loddede stemningen for en kattefrisør salon. - Og den var positiv.

**Hvorfor har jeg åbnet en salon?**

Jeg er mildest talt vild med katte. Og jeg elsker simpelthen en smukt soigneret kat. At stikke fingrene i en lækker pels, der bare er i orden - det er da lækkert! Hvis jeg kan hjælpe andre med at lave deres øjsten til filmstjerner, hvorfor så ikke gøre det?

Det andet aspekt som måske endda er det vigtigste, er; en kat hvor pelsen er i orden, er i 99% af tilfældene en kat der bliver "handlet" (håndteret) hver dag. Der bliver taget hånd om katten. Der bliver vendt op og ned på katten. Den bliver undersøgt i alle ender og kanter. Det giver en dejlig kat, der er nem at gå til, samt en kat hvor man hele tiden er på forkant med dens helbred. Det giver samtidig et meget tæt forhold mellem katten og ejeren, der gør at man bliver bedre til at aflæse dens psyke, endnu et aspekt der er med til, at man opdager hvis katten ikke har det optimalt. Derudover er det faktisk ret sjovt, når man begynder at kunne aflæse katten.

En del katteejere vil så gerne gøre det optimale for deres kat, hvad angår pelspleje. De ved bare ikke rigtig hvordan, og ved ikke rigtigt, hvor man kan hente hjælp. Man kan naturligvis spørge opdrætterne. Der er heldigvis mange der er meget

villige til at lære fra sig. Men der er faktisk også nogle opdrættere, der kan have problemer med bestemte pelstyper og derfor heller ikke kan hjælpe.

I min salon er det ikke bare katten der får en omgang - det gør ejeren også. Forstået sådan; at ejeren får en grundig gennemgang af processen, som katten gennemgår i salonen.

**Hvorfor er det vigtigt med pelspleje?**

Den daglige håndtering af katten gør ganske enkelt, at man er et skridt foran for evt. helbredsmæssige problemer. *Det har reddet mange hattes liv!* Pelsen behøver naturligvis ikke, at blive vasket hver 2-4 uge som vi f.eks ofte gør med udstillings-Persere, men en pels der vaskes jævnlige er meget nemmere at holde - også på en korthårskat.

**Brug den sunde fornuft ved pelspleje**

**Kropsprog:** Når man soignerer sin kat, kan man med stort held bruge sit kropssprog, til at få styr på sin kat. Man skal hele tiden lade katten vide, at man har styr på, hvor den befinder sig. Til det bruger man sin overkrop. Man kan derved vise den med f.eks. skuldrene, at den ikke kan smutte til siderne og væk. Man vipper skulderen på den side frem, der skal afspærre katten vejen. Det opfatter katten lynhurtigt. Med hænderne sørger man for, at katten beholder den position, man har sat den i. Vender katten sig om, skal den med det samme med blide hænder sættes tilbage, på nøjagtig den plads man først satte den i. Det er vigtigt at katten vendes med næsen væk fra flugtvejen - **ALTID!**

**Opdragelse:** Når jeg mener at man skal opdrage sin kat, er der mange der himler med øjnene. "det kan man da ikke" og "katten er jo sin egen" eller "det er da synd for katten". Men mht. en hund, synes de samme mennesker at det i orden!



Negleklipping for bad

Jeg er af den overbevisning, at jo mere man har styr på sin kat, jo nemmere bliver den daglige soignering, og jo mere glæde har man af sin kat. Er katten vant til at blive "handlet" er det samtidig et stort plus. Hvis den el kede kat pludselig bliver s g og kat undersøge.. Katten skal h l t være vant til at blive rart v d over det hele. fra bagb n n , - til n d i ørene. Katteejere der har opdraget deres katte, ved hvilken lettel det er i det daglige.

Alting bliver lidt en rand sjover, da man ikke skal være stor bodybuilder, + 'n i m t'r lang k, de - bar f r f. k., at klippe nesle på kart r.

Til nnirig af katten til p l - pl je, fr killina til vok en

h d'n lille trold er omkring 4 uger kan ten la ir forsr bud. t den ned i en lille skål m d , bcvan l katteshamp o). og kyl d n derefter und r vandhanen. lar killingori bliver lidt srorr '.



Foniorring



Efter bad og føntørring

kan den vaskes i vasken ligesom den voksne kat. Føntørring skal den vænnes til med det samme. Vis den vejen - at det ikke er farligt, og ha' hele tiden hænderne på den, så den føler sig tryk. (Se under "vask og trimning")

**Vanskelige katte:** En del katteejere ringer til mig pga. problemer med katten. Som regel er det ang. katte, der efter ejernes udtalelse; ikke vil vaskes eller føntørres.

**Føntørring:** Mange ejere tror bestemt, at deres katte er

rædselsslagne for en føntørrer - da denne jo larmer "helt vildt". Men hvis ejeren er helt rolig, kan de fleste katte let overbevises om, at det er "a piece of cake" at blive føntørret.

Katten aflæser konstant menneskets kropssprog, for at finde ud af, hvad der sker.

**Vask:** At blive vasket er faktisk ofte en større opgave, da katten ikke kan forstå, at den skal være våd over det hele. Her er det meget vigtigt, at man tager det helt roligt.

Hvis ejeren "panikker" gør katten det som regel også.

**Ballademagere:** Jeg oplever ofte med "vanskelige" katte, at de er som mange mindre børn, når de bliver sendt i byen. Når de små kommer i byen, arter de sig oftest meget bedre end hjemme hos "far og mor". Derfor er der også yderst sjældent problemer med selv de største ballademagere, når de først er kommet ind til mig.

### Hvad er vigtigt omkring vask og soignering?

- Tilvæn katten at blive soigneret fra den er helt lille. Små killinger kan med stort held begynde deres karrierer som vaskebjørne allerede fra de er 4 uger. De tager ABSOLUT ikke skade af det.
- Sørg for at katten er helt fri for filter inden vaskning påbegyndes.
- Overdoser ikke brugen af de forskellige produkter, hellere for lidt end for meget.
- De fleste katte har brug for at få affedtet pelsen med jævne mellemrum.
- Skyl grundigt efter hvert produkt.
- Pas på ved føntørring, at det ikke bliver for varmt for katten, hold bevægelse i pelsen!
- Klip neglene jævnligt.
- Rens ørerne jævnligt
- Brug en fast men meget kærlig og blid hånd, så katten ved, at den er i sikre hænder.

### Hvad får katteejeren ud af det?

En soigneret kat, hvor pelsen bliver meget nem at holde et pænt stykke tid frem. De lærer at håndtere deres kat. Hvordan man gebærder sig, hvis den ikke bryder sig om de forskellige akter.

De får en kat med hjem, som har haft en god oplevelse. Kattene kommer herfra meget veltilpasse, - jeg har endnu ikke haft en kat, der var arrig, når den skulle hjem igen.

### Er det køreturen værd til kattefrisøren?

Det koster jo lidt at få katten soigneret. Til gengæld kan ejeren

som regel selv håndtere kattens soignering fremover, når de har været på besøg, da jeg bruger meget tid på at forklare, hvad jeg laver og hvorfor jeg gør som jeg gør. Samtidig viser jeg hvordan det gøres.

### Kan katten tåle køreturen?

Ja da, så længe man bruger sin sunde fornuft kan katten transporteres meget langt uden problemer. Nogle katte kan dog være så besværet af køresyge, så jeg i stedet tager turen ud til dem.

### Hvem kommer i salonen?


Udstillingskatte, for at forbedre processen omkring klargøring til shows.

"Hjemmekatte" der skal forkæles, og hvor ejerne enten ikke orker, - eller ikke ved hvordan de skal få styr på pelsen.

"Vanskelige" katte, hvor ejerne mener at deres kat ikke kan vaskes eller føntørres eller måske begge dele.

*Der burde ihje være forshel i pelsplejen på en "hjemnehat" og en "udstillingshat".*

Mange mener at "hjemmekatten" ikke har brug for at blive



Athelstones Black Moon

soigneret. Men alle katte har brug for at blive tjekket hver dag for evt. skrammer, hutleksem, tæger eller andet.

Indekatte specielt, har f.eks. brug for at få klippet derom negle med jævne mellemrum.

Det med et kradsetræ er kam uundværligt, men på krads træt får de ikke kortet kløerne men kun spidset dem ligesom en blyant.

**Hvad forventer jeg at få ud af det?**

Jeg håber at kunne hjælpe andre katteejere, til at få mer

indsigt i kattens pleje. Det er et stort fornøjelse for mig, at opleve hvor glade ejerne bliver som deres ejere er efter en tur i salonen.

På sidste tur mit hab. at salonen bliver så roligt "hir". og i tjeccf-r ;/t m gel . ignering nr b jd ind. at d t kan blive min levev .j. d Jf u virk lig br: -nd r for d L.

*Lenas hjemmeselelian er per icunc.latte/ri. o ir. dl: (red. bem)*

## Redaktøren takker af

Som de af Jer som fra tid til anden besøger Felis Danicas hjemmeside nok er bekendt med, så har jeg villet at sige tak for denne gang som redaktør af KatteMagasinet.

Min beslutning har været længe undervejs og er alene truffet fordi jeg har mistet gnisten, Jeg mener ikke, at I som læsere og Felis Danica som organisation kan være tjent med at have en redaktør, som ikke "brænder" for jobbet. Jeg mener at for at være en god redaktør, så skal man have en stor portion hjerte med i jobbet, især fordi det drejer sig om et frivilligt og ulønnet job.

Jeg vil gerne sige tak til redaktionsgruppen for godt samarbejde. I har været rar at spille ping-pong med.


Sidder der en eller flere derude som kunne tænke sig at tage fat i dette udfordrende job, så skal I nu velkomne til at kontakte mig for at høre nærmere om jobbet, på tel fon: 56 63 93 00. Mandat, til torsdag mellem 19.00 og 21.00, eller via mail: kattermagasinet@felis-danica.dk. og, å op, laget på side 15.

På nuværende tidspunkt bliver næste nummer, altså nr. 6/2004 det sidste fra min hånd. Den nye redaktør/redaktører tager over 01. januar 2005. Forhåbentlig mere om dette i næste nummer.

Al materiale sendes fortsat til mig. Navn og adresse på hvem der overtager pr. 01. januar, så bli meddelt i næste nummer.

Tak til Jer som har haft lyst til at sende materiale ind til bladet i de 1 1/2 år jeg har siddet i stolen og husk I får fortsat kun et alsidigt og spændende blad, hvi I fortsætter med at skrive.

Venlige hilsner til alle  
Marianne Seifert-Thorsen



Ansigt efter bad og føntørring



## Junior Winner



**La Bell Stingray, ORI n**  
**Opdr.: Jill Back, Sverige**  
**Ejer: Lykke Madsen & Jørgen Andersen**

### Junior Winner og Distinguished Merit ejere se her

Hvis din kat opnår en af disse titler vil vi naturligvis gerne se dem i KatteMagasinet.  
Indsend oplysninger om katten:  
1)avn, race, fødselsdato, farve, opdrætter & ejer til bladet.  
Din kat vil så få tildelt en "hæders"-plads i bladet.  
Husk at vedlægge frankeret svarkuvert, hvis du vil have dit foto retur.  
Oplysningerne sendes til redaktøren

## Hej Christina

Jeg kan læse i din artikel i KatteMagasinet nr. 4, at vi har samme problem med hensyn til at starte opdræt. Jeg vil give Ole Amstrup ret i alle hans punkter.

Jeg er selv i gang med at starte et opdræt op. Min første overvejelse var, er min partner med på ideen, eller er der mig, der kommer til at stå for det hele? Det er vigtigt for mig at fortælle dig, at man ikke bare går i gang med at opdrætte katte. Jeg har haft min hankat i snart 2 år og jeg er først nu i gang med at finde en mage til ham, dels ved at snakke med den opdrætter, hvor jeg købte min kat og dels ved at tage på udstillinger for at få nogle kontakter.

Det næste du måske bør overveje er, om du har brug for et stamnavn. Du kan godt få et kuld på dispensation, men derefter skal du have et stamnavn sådan som jeg har forstået det (*korrekt red.bem*). Det er en rigtig god ide at tage på udstilling og snakke med andre der har siameserkatte, for på en udstilling finder du bl.a. ud af, hvad din kat har som skal fremavles og hvad du skal nedtone.

Det er også en rigtig god ide, at snakke med den opdrætter, du har købt din kat af, for de kan sikkert anbefale en anden god opdrætter, hvor der er hankatte, der passer til din hunkat, og ikke mindst hvad du skal være opmærksom på, hvis du låner din kat ud til en anden opdrætter.

Den tredje ting som du kan tage højde for, er hvad der skal ske, når din kat ikke kan bruges til opdræt mere. Skal den aflives, ud til andre søde mennesker eller skal den gå hjemme sammen med dine andre katte? Et opdræt kan hurtigt gribe om sig, det vil du erfare når du snakker med andre opdrættere.

Jeg kan se, at der er nogle kurser i KatteMagasinet nr. 4, der henvender sig til os nye opdrættere, og der vil sikkert komme flere.

Og en sidste ting der er vigtig, når du engang skal finde en hankat er, at du synes om opdrætteren og den måde de opdrætter katte på.


Håber nogle af mine råd kan hjælpe dig og ikke gøre dig mere forvirret.

**Venlig hilsen**  
**Camilla, DK Cabricoon**



**Nr. 3 kastrat han**  
**Josva of Wicca, MCO ds 09 22**  
**Ejer: Dorte og Tonny Raunsbæk**

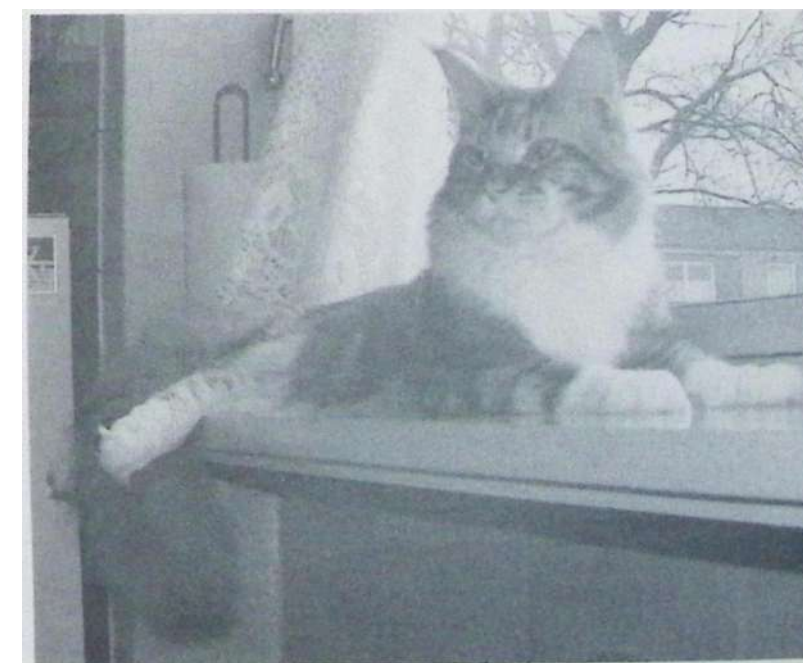
**Nr. 1 kastrat hun**  
**EC.GIP. WW03 Luna-Tick's Jenny Juniper, ABY a**  
**Ejer: Marianne & Lars Seifert-Thorsen**



## Årets katte i JYRAK



**Nr. 1 ungdyr & nr. 4 val sen hun**  
**GIC. Purssynian Be My Valentine, ABY a**  
**Ejer: Marianne & Lars Seifert-Thorsen**



**Nr. 3 ungdyr**  
**Countrycat 's Tombi of Jungleman, MCO d 09 22**  
**Ejer: Orla Dahm**

# Katteudstilling plus romantik!

Af Jette Rybak, Hampton Court's British

Min i kravebenet indsatte rekonstruktionsskinne var lovet belastningsstabil i august - jeg håbede også på dette tidspunkt at være i stand til selv at klare personlig hygiejne, tage tøj på etc., så nu skulle jeg til udlandet for (forhåbentlig) at hente et længe savnet certifikat.

Fat i min nogenlunde faste katteudstilling-i-udlandet-samkørsels-partner Bruno Vinholt (han er verdens bedste navigatør) - jo, vi kunne da godt tage et smut til Wismar sammen primo august.

Jeg har godt nok været der før og regnede med at der også denne gang ville være noget så skrækkeligt varmt, men det var jo tæt på hjemmet, hvis nu min skinne alligevel ikke holdt.

Det var en 2-certifikat udstilling, så det krævede en overnatning. Wismar fejrer 750-årsjubileum i år, så jeg var ude i rigtig god tid for at booke 2 enkeltværelser og helst i den gamle bydel, så vi kunne mærke historiens vmgesus.

Enkeltværelser var en by i Rusland, men en pension med den rigtige beliggenhed oplyste at have en ferieejendom til samme pris som 2 enkeltværelser. På forespørgsel fik jeg oplyst,



IC. Hampton Court's Nexus of Indiana, BRI g 24  
Opdr. & ejer: Jette Rybak

at lejligheden lå samme sted som pensionen, samt at den bestod af 2 soveværelser med et badeværelse imellem, på hjemmesiden var den også nydeligt afbildet. Den snuppede vi selvfølgelig.

Der var ganske rigtigt afskyeligt varmt i Wismar, 32 gr. udendørs og et heldigvis ukendt gradtal indendørs, så der var ikke meget spræl i hverken kattene eller os.

Nå, ud afdøren om aftenen og afsted til pensionen med iskoldt tysk øl i tankerne.

Vel ankommen til pensionen, som lå yderst romantisk ned til havnen, læssede vi katte og bagage af i en vis fart; vi kunne dog ikke forstå pensionsmutterens mystiske fagter. Det viste sig, at vi godt kunne læsse bilen igen, for nu skulle vi ud at køre (lå lejligheden ikke ved pensionen? Jo, bedyrede hun skam og gik i forvejen ned af de smalle, brostensbelagte gader - det var alligevel ikke til at køre hurtigere end hendes gangtempo). Rundt om et par hjørner og ned til en kanal, hvor jeg skulle bakke et laaangt stykke, fordi der ikke var nogen plads at vende på.

Vi endte foran et helt almindeligt fleretagers byhus, hvor ferieejendommen viste sig at ligge stuen til venstre. Møblement og boligfarver signalerede helt tydeligt Østtyskland - indretningen var bestemt ikke den lovede "2 soveværelser med et badeværelse imellem".

Vi kom ind i en meget stor entre med walk-in garderobe og nogle kæmpestore skabe; herudover en meget stor stue med en mindst 12-personers hjørnesofa og en reol med nips, et renoveringsmodent køkken samt et topmoderne badeværelse. Der var absolut

ikke 2 soveværelser, men vupti hev pensionsmutter øverst i det ene skab i entreen og ned kom en kæmpe dobbeltseng, som stod i spænd mod væggen på den anden side og ganske effektivt spærrede af for passagen mellem stuen og badeværelset.

Jeg forklarede damen, at det jo så nydeligt ud, men at vi begge havde en ægtefælle i Danmark og sådan set ikke havde planlagt at tilbringe natten sammen. Nå - så kunne en af os da bare sove på sofaen i stuen, ikke noget problem.

Nu var vi jo godt gennemsteget pga. den ulidelige varme hele dagen, så vi gad ikke argumentere med hende, men sagde pænt farvel.

Det skal måske lige indføres, at både Bruno og jeg er ude over den første ungdom, ja faktisk er vi midaldrende incl. diverse skavanker, så vi agtede ikke at tilbringe natten sammen i dobbeltsengen, men fordelte os i stedet efter praktiske hensyn. Bruno mente at han skulle op at tisse om natten, så han fik dobbeltsengen.

Jeg tog sofaen i stuen, men havde så det problem, at jeg altid sover kun iført Chanel no. 5. Vi aftalte, at jeg fik badeværelset først om morgenen, og at jeg ville råbe "luk øjnene", når jeg skulle fra stuen, op at klatre over Bruno i dobbeltsengen og ud i badeværelset.

Næste morgen draperede jeg lagenet tækkeligt over mig, råbte "luk øjnene", vadede op i dobbeltsengen, over Bruno uden at træde på ham og ud i badeværelset. Det viste sig dog, at han sov som et murmeldyr og også havde ørepropper i, så han gik glip af at se mig klædt ud som en romersk kriger.

Godt nok er det i/die en Romersk hriger, men en nydelig dame i toga. Redaktøren ligger desværre ihlæ inde med et billede af Jette Rybak:



Hvis det havde været for 30 år siden, havde det nok været anderledes romantisk - nu viste det sig i stedet, at vi havde været rigtigt heldige, for lejligheden var simpelthen iskold, så både vi 2 og kattene fik en dejlig afkølede nat.

Og resultaterne? Jo tak, vi fik da, hvad vi kom efter og lidt til.....

## Tanker fra en aktiv udstiller

Vi var på udstilling i Holstebro og som altid flot arrangeret af JYRAK. Dagen var lidt speciel for os, for vi havde lokket vores nye missevenner med. Bortset fra lidt misforståelser med hensyn til vores bur plads, havde vi en rigtig dejlig dag, og jeg tror vi nu har endnu et par nye medlemmer her i katteverdenen. Vi løste burproblemet med en hurtig flyttedag. Rykkede op i første række ved indgangen. Det viste sig senere, at det var den helt ideelle placering for os.

Vi skulle have 2 killinger "importeret" fra Sjælland. En opringning til Carsten (chefsteward hos JYRAK) løste vores lille problem. Vi måtte gerne få et karantænebur ud i et baglokale. En guttermand ham Carsten. Tid og dyre transportkroner var sparet.

Det viste sig, at dette rum lå lige overfor vores nye placering, så skuffelsen over ikke at være blandt "alle de andre" i gruppen forsvandt som dug for solen.

Vores klub stiller med frivillig og ulønnet arbejdskraft. De laver rammerne omkring en udstilling så godt som det er muligt. Jeg har fantasi nok til at se deres endelige "timeseddel" fra dato for udstilling er planlagt til det sidste bur er i containeren og det sidste cigaretskod

er fejlet op! Vi kvitterer så med "vores" ølle kr. 220.- + en masse forventninger og heldigvis glade smil og godt humør.

Til allersidst har vi så muligheden for at klappe tak til vores stewards for deres indsat den dag. Klapper vi højt og af mange nok kan bifaldet nok dele lidt ud over hele den frivillige flok. Denne søndag var hvad jeg ville beskrive som: Sporadisk bifald. Xlåske vi skulle starte sceneshowet op med en præsentarien af dagens stewardar?

Dettebetteindlægghandlerom OS. O om ud tillere. Os som ikke tager del i foreningsarbejdet.

Jeg vil skrive om lidt uheldige episoder. Ikke udsædvanlige på en udstilling dag. Ikk men som et kæmpeproblem. Toget som vi i fælleskab måtte skabe en ensartet politik på. Få løst til fællesbedte for børn og voksne.

Børn er børn, det skal de have lov til at være - men det er nok ikke så let på en udstilling? Løb og larm (det kaldes osse leg) af halvstore "lo gående" unger. Sidst på dagen trætte og utålmodige børn i alle str. Forældre om bare vil have det lidt med. Alle vil opleve en domme og ømmelse. I løst ind ad de øst vil.. Det er den dumme side af mennesket og svære at at skrive om. Her er 3 eksempler:

### Karantænebur t

Da all var på plads, hent de vi "brunt" n uret. desinficer de det n eng, n t de ind i anvi t, rum og indrettede det til de små. De blev, n bragt og puslet om. ih vd hjemmefra aftalr proc dur fr besøg: Va k af hænd r i rko i- for killing n bl v rørt, amme når rummet blev forladt - og å cll r ro til de små. H n pa ltermiddaz n kom n b led om at d r var nogle drenze som leu de de rind - og d lager killing rn ud! De er ikk dr ingen her der - r noget galt med. el? n varet or rumm t, n fuldt og h lt vores. Ornråd t var ikke m di udsrillinassområd t. En bedømmelse hos n domm r

Vi står tæt pakket i hallen. Bedømmelsen er i fuld gang, alle fir katte hænger på armen. klar til placering. Pludselig er vi ud i trafikken! Der ringes kraftigt med en cvkelklokke! "Dam n skal forbi med sin klapvogn - "NU! Retningen hun rar". er in l til flere dommerborde og et endnu m t p tæt pakket område. Det r ikke cyk lklokken d r er noget salt m d. Vel?

### Showet

Et lille rodmos et og m gel træet barn )å omkring 12-15 mdr. - ork r ikke m r rad og uro og n skændend mor om fort, ll r. at ll i hun ikke r ød, å kommer hun ud i bil n. Det kom hun nu ikke... (showet kull jo se færdigt). Den bette havde nu

Fortsætter på næste side

Vil du vide mere...

[www.oejendyrlaegen.dk](http://www.oejendyrlaegen.dk)



nok haft godt komme ud fra den varme hal!

idder h r og tænker på, hvordan vi kan løse dilemmaet.

En elkomstfoldertil publikum? Vi kunne bl.a. forklare hvorfor vi ikke ønsker vores misser berørt. Jeg holder meget af at give publikummer med børn på besøg en god oplevelse, osse hvor de får lov at holde en mis. Men det t koster meget tid at forklare (forholdsregler for og efter)

#### Noget om færdselsregler?

Områder og tidspunkter hvor det måske ikke er så heldigt at der skal bugseres klapvogne igennem. Vi kunne skrive lidt om børn på udstillinger.

En lille folder som byder velkommen, som appetitvækker og hjælp? Mon vore kære FD vil betyde en sådan?

Jeg vil gerne bidrage med lidt tid og energi på den. Måske er den i læsende tønd blevet til en kendsgerning, ved hjælp af flere tastaturer og gode ideer allerede?

Jeg mener ikke, at vi skal have "børnefri" udstillinger. Det ville være så trist. Børn er dejlige, livsbekræftende. Meget hellere at vi får hinanden i tale og for løst problemet.

Og så, jeg tror faktisk ikke det er publikumsbørn der er "larmeproblemet", deres tid på udstillingerne er begrænset. Det er vores egne unger.

Og prøver man at sætte sig i børnenes sted - puhhhh så er en udstillingsdag bare laaaaaaang!

Nu har jeg jo en "skovkat" og skovkattetekoret, er guld værd. Kunne man måske osse lave en lille 1- 2 timers "udstillingsskole"?

Lidt omkring katte - adfærd ja alt kan jo puttes ind der + børnene bliver hørt og ikke mindst aktiveret. Man kunne så "bestå" en prøve, som gav barnet ret til at være "fritløber" i skridt forstås altså.

Senere kunne rummet så bruges som børnerum, med spil og tegning m.m. Mulighederne er mange, så det kunne måske osse være en god ide? Dagen er lang for et barn i en voksenverden. Det ville være skønt hvis vi finder en fælles politik omkring børn og udstillinger. Om klap- og barnevogne i tætpakkede områder, hvor bedømmelserne foregår.

Med venlig hilsen  
Marie Bech Jensen

## Manglende betalinger af udstillingsgebyr

I FIFes udstillingsregler § 11 står:

*"Alle hatte i kataloget er forpligtet til at betale udstillingsgebyr, også i tilfælde af udeblivelse. Hvis en udstiller ikke er i stand til at deltage på grund af uforudsete omstændigheder før tilmeldingsfristens udløb (poststemplets dato er afgørende), skal uedkommende informere arrangørerne skriftligt."*

Felis Danicas fire klubber har i fællesskab besluttet at støtte hinanden i inddrivelse af restancer af udstillingsgebyrer.

Disse restancer opstår ofte som følge af, at udstillere har tilmeldt sig udstillinger, men ikke er mødt op eller afmeldt efter sidste tidsfrist.

Klubberne har derfor besluttet at udveksle lister over skyldnere efter hver udstilling for på denne måde at inddrive de skyldige udstillingsgebyrer.

Efter hver udstilling rykkes de udstillere, der ikke har betalt udstillingsgebyr. Ved rykning af udstilleren skal det fremgå, at restancen meddeles til de øvrige klubber, samt at udstilling ikke kan finde sted, før betaling har fundet sted.

Sker betaling fortsat ikke, informeres de andre klubbers udstillingssekretær, kasserer og formand.

Deltagelse på en udstilling kan først accepteres, når skyldigt beløb er indbetalt og bekræftet af pågældende klubs kasserer.

Det skyldige beløb kan dog også indbetales på selve udstillingen sammen med det "nye" gebyr. Er beløbet indbetalt, men ikke registreret, bliver beløbet naturligvis returneret.

En restance betyder ligeledes, at man ikke kan deltage på udstillinger i udlandet.

Denne foranstaltning gælder alle danske medlemmer.

Kort fortalt - betaler du ikke udstillingsgebyr, kan du ikke deltage på udstillinger, før beløbet er betalt.

**Ole Amstrup**  
**Formand Felis Danica**

## JVRAK Holstebro 04. & 05.09.04

### Kategori I

**BIS**  
Astrid af Kambyes, PER g  
Ejer: Lis Staunskjær

**BOX**  
Petovia's Rocky, PER ns  
Ejer: Anne Marie Andersen

**BIS kastrat**  
Cecilie af Jurian, PER g 03  
Ejer: Anette & John Vohnsen

**BOXkastrat**  
Sorte Safir Af Amalia, EXO n  
Ejer: Vibeke Jensen

**BIS ungdyr**  
Vanessa By Fate, PER a 22  
Ejer: Lenette & Jacob Nielsen

**BIS killing**  
Gipsypride's Sweet Seniorita,  
EXO gs 03 22  
Ejer: Heidi Burmester

**Veteran**  
Anabel af Amalia  
Ejer: Vibeke Jensen

**Pensionist**  
Engelhards Jasmin  
Ejer: Pia Engelhard Larsen

**Kuld**  
Joy of Living's Kuld  
Ejer: Sonja Aurbo Nielsen

**Kategori II**  
**BIS**  
Zygot's Garibaldi, NFO grp IV  
Ejer: Jeanette Dahl

**BOX**  
Killix Good Time Girl Gucci  
NFO grp VI  
Ejer: Pia Børgesen

**BIS kastrat**  
Ailuro's Yosemite, MCO grp V  
Ejer: Pia Højlund Thomsen

**BOX kastrat**  
Willowplace Fireworks,  
MCO grp VII  
Ejer: Anette Melchior

**BIS ungdyr**  
Savage Kitterys Black Jack,  
MCO grp I  
Ejer: Trine Engholm

**BIS killing**  
Hopele s Tribs Kentuckey Cooler,  
MCO grp IV  
Ejer: Annette & Kim Agerbak

**Opdræt**  
Ailuro's v. Danielle Villefrances  
**Veteran**  
Oliver af Kærvej  
Ejer: Ilette & Carsten Usbeck

**Pensionist**  
Løvehulen' apoleon  
Ejer: Annette & Kim Agerbak

**Kuld**  
Westcit 's  
Ejer: Gitte & Ole Leach

**Kategori III**  
**BIS**  
O Toyo's Bald Corneliu  
SPH n 09  
Ejer: Helen Tøttrup

**BOX**  
Abene's Bis Kjt, BUR b  
Ejer: Connie Guldb rg v ridsen

**BIS kastrat**  
Luna-Tick' Olibanum Blue.. \B a  
Ejer: f. & L. eifert-Thorsen

**BOX kastrat**  
Baaswell Cirkeline, BRI a  
Ejer: Lisbeth & Esben Jorgensen

**BIS ungdyr**  
Astyage's Gina, BRI a  
Ejer: Bruno Bastrup

**BIS killing**  
Mi omali' Xavier Special. SOi\l o  
Ejer: Vivian Søren en

**Veteran**  
Baaswell s Cirk eline  
Ejer: Lisbeth & Esben Jo aen en

**Kuld**  
leed Fur's  
Ejer: Sara Bendtsen

**Kategori IV**  
**BIS**  
i sen's I abel. IA a  
Ejer: Annelie & Erik .issc n

**BOX**  
Fclitan Texas Ranaer. "L\ n  
Ejer: Dorte Kaac

**BIS kastrat**  
phinx . rnon-Ra. OR" d 2 l  
Ejer: Gry Bentsen

**BOX kastrat**  
Ha lund' Zova. ~L\ n  
Ejer: Conni Barawiec

**BIS ungdyr**  
lik ur .-\jogum. R ~ . o:l  
Ejer: Hildur ignmars lot.ur

**BIS killi g**  
-i en. Ma kot. OR- n  
Ejer: vnnelise . Erik \*ri s n

**V teran**  
phinx Amon-Ru  
Ejer: Gry B nts n

**BIS huskat**  
Ji? III. Klnu .  
Ejer: Karin orensen

**BOX hu kat**  
Pcth av n . Rovul Cr n n~  
Ejer: Lon . Gram J nsen



user Birma-killing  
y import fra Holland  
!Willem Alexander Donkersnoet, BIC  
Ejer: Jette \lorten en

# Leg og alvor



I deres unge dage overgik mine to smukke havannaer hinanden med at tage jagttrofæerne med hjem, hvor de blev fremvist, leget med og til slut fortæret. Af musene var der i reglen kun halen tilbage, af fuglene kun fjerene. Det med fuglene var jeg ked af, de var trofaste og elskede gæster på fuglebrættet om vinteren.

Men kattene er jo mere end gæster de er mine samlevere. Og dem kan man ikke skælde ud, kan man vel?

En dag, da jeg led forfærdeligt af helvedesild, ringede min ældste datter til mig med bekymring i stemmen, fordi Rikke, hendes yngre søster, havde sagt til hende i telefonen: "Mor må være meget syg. Det er første gang jeg har hørt hende sige: 'De satans katte!'"

Det var rigtigt nok: Her lå jeg på mit smertensleje og kunne knap nok røre mig, omgivet af og tildækket med fuglefjer og en mæt Suleima på maven. Hun slikkede sig triumferende om munden og



mente at hun havde foræret mig det blødeste dun som sygegave, mens jeg forgæves spekulerede over, hvordan jeg kunne få fat i støvsugeren.

Det var ikke kun mus og fugle der blev kattenes bytte. Gina havde halv vokne killinger, og de skulle undervises i naturvidenskab. Da dørene var lukkede den dag, måtte hun ind ad et første sals vindue, og det krævede akrobatisk snilde: Først et spring op på låget af skraldespanden, så et hop til taget af cykelskuret, derfra balancegang på et 2½ meter højt træhegn og op på det skrånende hustag til et åbent vindue.

Et stort hop ned fra det høje vindue og så ned ad trappen - og hvad er det dog hun kommer slæbende med? Killingerne og jeg kan næsten ikke tro vore egne øjne: Et egn, godt nok en unge, men sprællevende!

Jeg har på fornemmelsen at det ikke er meningen at egnen skal spises, men at det skal fremvises. Kattene flokkes om det skræmte dyr, men tør ikke gå til angreb. Det gør jeg derimod - mod kattene! Jeg åbner døren til terrassen, og får langt om længe overbevist misserne om, at egnen ikke duer som legekammerat og heller ikke som aftensnack.

Egnen, der i mellemtiden er kravlet ind under sofaen, hvor de andre ikke kan komme til, ser sit snit til at fare ud af døren i susende fart og ud over vejen ind i skoven, tilsyneladende ganske uskadt.

Den dag i dag, mange år efter begivenheden, får jeg stadigvæk besøg af et næsten tamt egn, måske et oldebarn af ovennævnte. Gina er blevet så gammel at hun ikke gider løfte en pote, selv om de kun sidder en meter fra hinanden.

En smuk sommeraften havde jeg inviteret gæster til middag, nogle bekendte, som aldrig før havde besøgt mig. Jeg havde gjort mig umage og dækket et smukt bord midt i stuen foran den åbne terrassedør. Forretten var serveret,

og der var skænket vin i glassene, da Suleima kom farende ind og begyndte at spille bold med noget jeg ikke kunne se hvad var. Hun var meget dygtig til det, sprang højt op og var alle steder på en gang umulig at fange. Hendes -iam-s-rgener lod sig ikke fornægte. Der -ar ved at ga panik i middags el kabet, da der pludseligt landede et flyvende objekt på den ældre dames tallerk-n! H-n for forskrækket op, og det gjorde vl andre vist også, for på hendes tallerken lå foruden laksemaden en ekstra lækker forret: En muldvarp, fornylig afgået ved døden!

Jeg må sige at gæsten tog det pænt, hun hverken besvim-de eller forlod selskabet i vrede... fon jeg husker ikke at hun har været hos mig siden!

Suleima er død nu. Gina, snart 18 år gammel, ser ikke så godt mere og lider af gigt. Det kniber lidt med trappen, og hun be'r mig bære hende. Ja, det er mange år siden hun klarede klatreturen m-d et egn i munden, og det er flere kattealdre siden jeg klarede klatreturen ned ad den stejle Lor 1 iklippe ved Rhinen.

Kan katte huske? Jeg kan.

## Bergit Forchhammer

## N~e karantæ e estem eiser

Fehs Danicas karantæncbe ternruet r er i samarbejd me D'n Danske Unh,!! -Iorc. i c h.evrt revideret.

De er ført 'up-to-date' og der er kot en tilfoj l e til l" kl-en af svgdomme der Pr nufatt« i 'h'. l 'm n l:- ,l e. Clamylia er kommet på li ten.

Desuden er der skrevet nogle g nerell r tning slini r for hvo nar opdrrot orv/uds: iLe.-' r omiai t . karantænebestemmelser.

Deternusådan,athviskatteho enopdrætter.dererm dlem afcn : I Felis Danica ,10 .odklubl ' . 'j' er syge af en af de i reglerne nævnte sygdomme, er amtlig l atte i katt ri omfartet r fkar, nt, '11 b ,~ en mels r ' og det er opdrættersens ansvar. at overholde karant; '11 n.

Så hvis man har en afs. gdomm ne i sit katt ri r man i kurant ,n .

Der kan selvfølgelig søge råd og v jledning ho hov edklubb ern '1, konsul ' ror, og man : n m det 'I' -in klubs sygdomskonsulent, at man r i karantæne. men karanu nen tr: ,el r i haft uns: om dcu e er meddelt klubben eller ej.

Karantæne betyder, at al handel avl og ud tilling fra katteriet stoppe~ i en p niode. Vnriueden af karantænen angives under de enkelte ygdomm . om er medtag i karantæn be: te imcls 'rne.

Raskmelding kan ske, når ingen dyr er klini k -o- og de for skrevne kontrolprogrammer for d enkelte sygdomme er fuldført.

Karantænebestemmelserne kan findes i den fuld ordly d på Felis Danica hjemme ide und 'r punktet "Love og vedtægter".

**Ole Amstrup**  
**Formand Felis Danica**



# Titel- tagere

\* = nomineret



EC Ofelia von Gutt  
SM b Fodt: 06-03-99  
Opdr.: Ejer  
Ejer: Anna & Fl. Mikkelsen  
Glostrup 01 CACE \*  
Issenbjerg 01 CACE BIV BOX  
Gromitz 01 CACE BOX  
Kog 02 CACE BIV  
Roskilde 02 CACE  
Herlev 02 CACE BIV \*  
Heden. ted 02 CACE BIV \*  
Glostrup 02 CACE BIV \*  
Vnrberg 01 CACE



GIC Cast.le Rock Voyager  
ICO n 22 Fodt: 10-11-02  
Opdr.: Pil Ref trup  
Ejer: Lene & Peter Glem  
Glostrup 04 CAGCIB  
Lodz 04 CAGCIB  
Ribe 04 CAGCIB  
Vad tena 04 CAGCIB \*  
Varberg 04 CAGCIB \*  
Varberg 04 CAGCIB BIV \*



IC Tigressan's G-Ofelia  
NFO n 09 22 Fodt: 08-08-01  
Opdr.: Carina Olofsson  
Ejer: Belinda & Martin Ly gaard  
Valtice 03 CAGCIB  
Silkeborg 03 CAGCIB  
Taastrup 03 CAGCIB  
Nyborg 03 CAGCIB \*  
Szczezin 04 CAGCIB  
Fr.sund 04 CAGCIB



GIC Wiki's Josefine  
BRI c Fodt: 16-07-01  
Opdr.: Ejer  
Ejer: Winnie Nielsen  
Kulmbach 03 CAGCIB  
World Show 03 CAGCIB  
Hjallerup 03 CAGCIB  
Glostrup 04 CAGCIB  
Ribe 04 CAGCIB BIV  
Usti N. Laben 04 CAGCIB



GIP Marias Figaro  
CRX w 62 Fodt: 19-06-02  
Opdr.: Maria von Knorring  
Ejer: Hanne Hende  
~cindal 03 CAGPIB  
Wie baden 04 CAGPIB  
Wiesbaden 04 CAGPIB \*  
Gromitz 04 CAGPIB  
Herlev 04 CAGPIB  
Hvissinge 04 CAGPIB

IC Artur af Knmbyses  
PER a Fodt: 30-05-02  
Opdr.: Lis Stuuuskjær  
Ejer: Ditte & Leif Fleron Bech  
Koge 03 CACIB  
Kolding 01 CACIB  
Kiel 01 CACIB BIV



IC Aslan's Ice Crcam  
SIA w 67 Fodt: 24-08-02  
Opdr.: Ejet  
Ejer: Anne Wagner  
Malme 04 CACIB  
Glostrup 04 CACIB  
Fr.sund 04 CACIB



IC Axiom's Vanilla Black & White  
CRX n 09 Fodt: 11-03-03  
Opdr.: Lena Windius  
Ejer: M. Skjershede &  
Ulrich Alster Klug  
Ribe 04 CACIB \*  
Rheinberg 04 CACIB  
Rheinberg 04 CACIB




IC Breath-Taking's Liv  
PER n 33 Fodt:  
Opdr.: Berit Østberg  
Ejer: Lizzi Jorgeasen  
Koge 03 CACIB \*  
Herlev 04 CACIB  
Kiel 04 CACIB




IC Breath-Taking's  
Sweeter than Kisses  
PER n 33 Fodt:  
Opdr.: Berit Østberg  
Ejer: Lizzi Jørgensen  
Glostrup 01 CACIB  
Svinninge 03 CACIB  
Kiel 04 CACIB



IC Han Orange Junior from Faroe  
BRI d 22 Fodt: 09-07-02  
Opdr.: L. Siegerová  
Ejer: Jette Rybak  
World Show 03 CACIB  
Wismar 04 CACIB \*  
Wismar 04 CACIB \*



IC Laksjoen Casanova  
BRI n 22 64 Fodt: 1 -11-01  
Opdr.: Anne Fridlund  
Ejer: Winnie Niel-cn  
Glostrup 04 CACIB \*  
Ribe 04 CACIB  
Usti N. Luhen 01 CIB



IC Lucky Look': Aneln  
SBI a 21 Fodt: 11-03-03  
Opdr.: Ejer  
Ejer: Hanno Holm Jensen  
Ribe 04 CACIB  
Wismar 04 CACIB  
Wismar 04 ACIB



IC Misbehuvn' Dili  
SIA n Fodt: 13-09-02  
Opdr.: Li Højen. p,lard  
Ejer: \nne Wacner  
Malmo 01 CACIB  
Glo trup 01 CACIB Biv NOX  
Fr. und 01 CACIB \*



IP\ ia \o\;1; Vol. 2  
ABY n Fodr: 0S J. ( 2  
Opdr.: Ejer  
Ejer: Tom & Jen- Hoj  
Kiel 01 CACIB BI \*  
Haarlev 01 CACIB Bf 'BI'  
Ribe 01 CACIB



CH Brinossn m. Tom jorden  
NFO f. 09 Fodt: 13-06-03  
Opdr.: Susunne hottv  
Ejer: Lixbet G. Sorensen  
Hujby 01 A  
\ismnr 01 CAC  
\Vi.mur 01 AC



CH E:hley Eva-\ lasta  
PER d 33 Fodr: 03-01-03  
Opdr.: Eva Fuxova  
Ejer: L. Andersen & KB. Smidt  
Ba"sværd 01 CAC \*  
Kiel 01 CAC  
Kiel 04 CAC

# Titel- tagere

\* = nomineret



CH Fort Knax Hermione Granger  
CRX g 00 Fodt: 1-1-06-03  
Opdr.: Jo\_ephine Ekenoren  
Ejer: Hanne Hende "  
Glo trup04 CAC  
Lund 01 CAC  
Rheinberg 01 CA



CH Gr nabh... Kin!! Obler !!  
BRI o Fedt: 18-01-01  
pdr.: w'Z plin  
Ejer: \inlli: 'i, bvn  
Kiel 01 CAC  
Ribe 01 CAC  
Usti N. Laben 01 CAC



CH Lihriall... Zt!!  
~FOD...UI:21 Fodt: 10-05-01  
pdr.: Ejl  
Ejer: Li-bt! G. S. r !ll: n  
.lo. r tp 01 CAC  
Ribt, d \ 1.CAC B1\  
\i-mnr 01 CAC



H \ ,ll) n ;: Incn-dible ,ir!  
PEH !!: Z: li! Fict: 01-1-11-01  
Opdr.: \A! .Andlr:;  
Ejer: Li-i 'i'. Kall' Huln  
,æll\ 01 CAC  
K.rll;aa 01 CAC  
~ybor\*\* 01 CAC



PR IC Luna-Pick's OlilJanull BUI  
A13Y a F, : 13-00-01  
Opdr.: Eil  
Ejer: \larinnl' & Lnr:;  
'if-rt-Thor: n  
Ribe 01 CAP  
Fr.:und 01 CAP BI  
Hol;:tbro 01 CAP BI

# At opdrætte for at undgå genetiske sygdomme

Af Ulrika Olsson 2002 ©  
oversat af Caroline Refstrup

Risikoen for genetiske sygdomme er noget der oftere og oftere diskuteres blandt katteopdrættere i de forskellige katteklubber og organisationer. Naturligvis vil vi alle sammen gerne have, at vores katte skal være sunde! Alligevel dukker der nu og da genetiske sygdomme op i de forskellige racer. Hvorfor sker dette? Hvad kan vi gøre ved det? For at kunne forstå hvad der sker i vore racer, når de genetiske "epidemier" dukker op, og forsøge at kontrollere dem, er det nødvendigt at have en basisviden om populationsgenetik.

## Et vigtigt ord: Genfrekvens

Her bruges genet for fortynding af farve som eksempel. Lad os antage, at vi har en avlspopulation på 100 katte. Da hver kat har et dobbelt kromosomsæt, vil denne population have 200 loci for fortyndingsgenet - det vil sige 200 pladser, hvor D eller d kan befinde sig.

Lad os antage, at 40 af disse loci er fyldt med et d-gen, og de resterende 160 loci er fyldt med D-gener. Genfrekvensen for d-genet i denne population er

$$\frac{40}{200} = 0,20 = 20\%$$

På samme måde finder vi at genfrekvensen for D er:

$$\frac{160}{200} = 0,80 = 80\%$$

Hvis et bestemt equilibriums kriterie (Hardy-Weinbergs equilibrium) er opfyldt - hvilket det aldrig er fuldstændigt i virkeligheden, men lad os ikke bekymre os om det lige nu - så er sandsynligheden for at to d-gener mødes i et individ og resulterer i en blå killing

$$20\% \times 20\% = 0,2 \times 0,2 = 0,04 = 4\%$$

Sandsynligheden for at en killing i denne population er bærer (heterozygot) affortyndergenet er:

$$20\% \times 80\% + 80\% \times 20\%$$

(sandsynligheden for et d-gen i et bestemt af to kromosomer x sandsynligheden for et D-gen i det andet kromosom + sandsynligheden for et d-gen i "det andet" kromosom x sandsynligheden for et D-gen i "det første" kromosom) =

$$2 \times (0,20 \times 0,80) = 0,32 = 32\%$$

Sandsynligheden for at en killing i denne population er homozygot sort (ikke-fortyndet), DD, er:

$$80\% \times 80\% = 0,80 \times 0,80 = 0,64 = 64\%$$

Lad os nu se på dette fra en anden vinkel. Lad os antage, at vi har opdaget, at 16% af populationen har PRA (fremadskridende nethindesvind o.a.) (hvorfor ikke?). Hvis vi nu kan antage, at det førnævnte equilibriums kriterie er opfyldt (idet vi bl.a. antager, at populationen ikke er delt op i flere linier), så kan vi anslå genfrekvensen for det recessive PRA-gen.

Lad os kalde den genfrekvens f. Vi ved da, at fx f = 0,16. Derefter løser vi ligningen

$$f = \text{kvadratroden af } 0,16 = 0,40 = 40\%$$

Vi kan nu også anslå størrelsen af heterozygote bærere af PRA-genet:

$$(0,40 \times 0,60) + (0,60 \times 0,40) = 2 \times (0,4 \times 0,60) = 48\%$$

Meget handy, ikke sandt? Og nu til emnet genpulje og indavl, et meget vigtigt emne.

## Effektiv population

Det faktum at nogle racers population er større end andres og det faktum at genpuljen kan være for begrænset i en lille race er sandsynligvis indlysende for de fleste opdrættere. Men alt for mange opdrættere føler sig sikre på at de større racer, f.eks. Persere og Birmaer, har en genpulje, der er stor nok. Ingen risiko for indavl der, medmindre du bevidst vælger

at indavle en linie, dette er ikke altid sandt.

Vi diskuterer af og til det faktum at overavl fra nogle få enstående individer er skadeligt for racerne, selv for de større racer. Den mest ekstreme overavl fra et individ som vi kan forestille os er, hvis en enkelt han parrer en hel generation af hunner i en population.

Med den slags avl vil genpuljen naturligvis ikke være stor, selv hvis populationen indeholdt 1000 hunner, der ikke var i familie med hinanden.

For at få et bedre indblik i om helt præcis HVOR stor genpuljen i virkeligheden er i sådan et tilfælde, kunne vi beregne den effektive population. Hvis populationen indeholder 100 individer, ligeligt fordelt på hanner og hunner, der alle parrer tilfældigt med hinanden, er den EFFEKTIVE population også 100. På den anden side, med ekstrem overavl med 1 hankat som beskrevet ovenfor, kan vi beregne, at den effektive population med den følgende formel:

$$\frac{1}{Ne} = \frac{1}{4 \times Nm} + \frac{1}{4 \times Nf}$$

Hvor Ne = den effektive population, Nm = antallet af hanner, Nf = antallet af hunner

I vores tilfælde:

$$\frac{1}{Ne} = \frac{1}{4 \times 1} + \frac{1}{4 \times 1000}$$

$$\Rightarrow \frac{1}{Ne} = \frac{1}{4} + \frac{1}{4000}$$

$$\Rightarrow \frac{1}{Ne} = \frac{1}{4} + \frac{1}{4000}$$

$$\frac{1}{Ne} = \frac{1}{4} + \frac{1}{4000}$$

$$\frac{1}{Ne} = \frac{1}{4} + \frac{1}{4000}$$

$$\Rightarrow \frac{1}{Ne} = \frac{1}{4} + \frac{1}{4000}$$

$$\frac{Ne}{1} = \frac{4000}{1001}$$

$$\Rightarrow Ne = 3,996$$

Så i denne store population - 1001 dyr anvendt i avl - svarer til kun 2 hanner og 2 hunner!

Generelt kan man sige, at den effektive population ikke vil være større end 4 gange antallet af individer, af det mindst repræsenterede køn (medmindre du arrangerer et avlsprogram, specifikt designet til at undgå at miste genetisk variation, men det er meget sjældent indenfor katteavl.) Dette betyder, at hvis 5 hanner bliver anvendt, vil den effektive population ikke være mere end  $4 \times 5 = 20$ , selv hvis vi anvender en million forskellige hunkatte i det avlsprogram.

I virkeligheden er det naturligvis sjældent, at fem hanner bruges til lige mange kuld og at de resterende hanner i populationen ikke anvendes overhovedet. Derfor bliver det en smule besværligt at anvende denne formel, men bare rolig. Der er andre metoder. En for lille effektiv population vil forårsage at graden af indavl forøges for hver generation. Der er en sammenhæng imellem indavl og effektiv population.

Ved at bruge denne forbindelse vil vi være i stand til at beregne den effektive population af vores katte racer. Vi kan bruge vores stamtavler til at beregne indavlskoefficienten, COI. Den nemmeste metode er at indtaste stamtavlen i et stamtavle program, der kan beregne COI. Det er også muligt at beregne i hånden.

Det er ikke vanskeligt, men hvis relationerne er komplicerede og du vil beregne COI'en for mange generationer, er det meget tidskrævende og der er en betragtelig risiko for at lave en lille fejl et eller andet sted undervejs.

Hvis relationerne er simple og antallet af generationer er fornuftigt, kan du hurtigt beregne COI direkte fra stamtavlen. Det er virkelig en god ting at vide hvordan man gør!

Der er publiceret mange artikler, der forklarer hvordan man gør dette.

Hvis vi gerne vil beregne den effektive population af en bestemt race i et bestemt land, f.eks. Cornish Rex, skal vi først bruge en hl eller en database med stamtavler fra Cornish Rexerne i det pågældende land. Fra denne database vælger vi de kuld der blev født i det seneste år. Hvis der er mange kuld, kan vi udvælge en prøve af tilfældige kuld. Derefter beregner vi COI for disse kuld, f.eks. for 5 generationer. Derefter tager vi middeltallet for disse COI og gemmer det til senere brug. Derefter tager vi forældre katten til disse kuld og beregner deres COI, nu med en generation mindre - her 4. Vi tager igen middeltallet for disse COI'er.

Lad os antage, at middeltallet for kulden - COI var 5,5% og middeltallet for forældrekatten - COI var 1,5%. Vi tager nu forskellen mellem disse to tal.

$$6,6\% - 1,5\% = 5,1\% \text{ procent point}$$

Vi er interesseret i den procent med hvilken graden af heterozogycitet falder i denne generation, og det vil således være

$$0,01 / (1 - 0,015) = 0,01047 \text{ eller } 1,047\%$$

Dermed har vi en anden formel:

$$Ne = \frac{1}{2 \times dF}$$

hvor: Ne = den effektive population, dF = fald i heterozogycitet i den sidste generation, som beregnet ovenfor,

I vores eksempel, med  $dF = 1,017\% = 0,01047$  får vi:

$$Ne = \frac{1}{2 \times 0,01047} = 47,76$$

Den effektive population af Cornish Rex er da i vores eksempel 48 (avlsindivider o.a.)

En effektiv population på 50 anses generelt for grænsen hvor en art er direkte truet af udryddelse.

Nu er vores katteracer jo ikke separate arter, men med lukkede

racer vil effekten være den samme.

Ud kunne det være tilfældet, at Cornish Rex'erne i vore population er indavlet i en større grad end hvad der er nødvendigt, kun fordi opdrætterne er opdelt i mindre grupper. Idet de avler katterne i forskellige linier. Måske kan vores effektive population være større, hvis der var en opdeling i linier ikke på én eneste måde? Hvordan kan vi kontrollere det?

Så går vi tilbage til gruppen af forældre (rene til kulde) i vores undersøgelse af dem i hanner og hunner, der efter testparrer, i dem tilfældigt beregner deres COI (COI er en middelværdi af COI'erne). Lader vi sammenligne disse COI'er med middelværdien for forældrekatten (COI'ens værdi i den...

Lad os antage, at middeltallet for COI var 5,5% og middeltallet for forældrekatten - COI var 1,5%. Vi tager nu forskellen mellem disse to tal.

$$6,6\% - 1,5\% = 5,1\% \text{ procent point}$$

Vi er interesseret i den procent med hvilken graden af heterozogycitet falder i denne generation, og det vil således være

$$0,01 / (1 - 0,015) = 0,01047 \text{ eller } 1,047\%$$

Dermed har vi en anden formel:

$$Ne = \frac{1}{2 \times dF}$$

hvor: Ne = den effektive population, dF = fald i heterozogycitet i den sidste generation, som beregnet ovenfor,

I vores eksempel, med  $dF = 1,017\% = 0,01047$  får vi:

$$Ne = \frac{1}{2 \times 0,01047} = 47,76$$

Den effektive population af Cornish Rex er da i vores eksempel 48 (avlsindivider o.a.)

En effektiv population på 50 anses generelt for grænsen hvor en art er direkte truet af udryddelse.

Nu er vores katteracer jo ikke separate arter, men med lukkede

racer vil effekten være den samme.

gyndelsen. Det er ikke for graden af homozygocitet nar et bestemt kritisk niveau at de virkelige problemer dukker op, og da er det som regel meget mere vanskeligt at korrigerer. Det er meget bedre at starte på at modarbejde disse problemer for symptomerne dukker op.

Det pædagogiske problem er da naturligvis, at de, der begynder at avle med for få avlsdyr ikke med det samme vil se de problemer det vil afstedkomme. De tænker "jeg har opdrættet i mange år og jeg har ikke haft nogen problemer". Men som vil vi kan se, er "trial and error" metoden ikke nogen særligt god indgangsvinkel her! Nå fejlen opstår, er det lidt sent at justere på en nem måde.

Hvorfor er indavl så farligt? En ting – som alle erfarne opdrættere ved er, at det betyder en øget risiko for fordobling af skadelige eller dodelige recessive gener. Det dobbelte kromosomsæt, beskytter os i stor udstrækning fra denne risiko, i en population der ikke er for indavlet. Alle individer vil altid bære nogle få skadelige, recessive gener.

Nogle mennesker tror, at man ved at indavle renser de skadelige, recessive gener ud og giver en sundere race i fremtiden.

For det første renser indavl ikke noget ud af sig selv, det skal kombineres med en streng udvælgelse for at udrense de uønskede gener.

For det andet skal du indavle meget kraftigt for at få alle loci homozygote, så du kan se hvad katten bærer og luge ud i de uønskede gener.

En hunkat parres med sin helbror og 25% af alle loci er homozygote. Par derefter to af disse afkom med hinanden og 37,5% af deres loci er homozygote.

Så tager vi to af DISSE afkom og parrer dem. Nu er graden af indavlen så stærk, at de fleste opdrættere vil bakke ud. Men stadigvæk er "kun" 50% af lociene homozygote. Så på trods af drastisk indavl vil vi ikke kunne afsløre de recessive, potentielt skadelige gener.

Man lad os antage, at vi går hele vejen med dette. Vi avler en linie imod 100% homozygocitet, ved at udvælge strengt imod de skadelige gener hele vejen. Alle individer vil da have nøjagtig den samme genotype, bortset fra hannerne, der skal have et Y-kromosom, hvor hunnerne skal have et X.

Ok, det er store anstrengelser, masser af penge for at lave denne

så kaldte isogenetiske linie. Og mange katte døde hen ad vejen. Men hvis vi nu endelig har nået dette punkt, så har vi en linie, der er 100% sund fra et genetisk standpunkt! Hurraal

Det er muligt, at gennemføre, hvis du er forsigtig og ikke lader niveauet af homozygocitet stige hurtigere, end at du kan nå at luge ud i de dårlige gener. Dette er gjort med laboratoriemus flere gange. Det fungerer ganske udmærket! Bortset fra at man kun får 1 linie ud af 20 til at overleve - de øvrige dør, måske ikke lige det man skal satse på?

Desuden bliver immunforsvaret ikke det bedste på på homozygote individer. Immunforsvaret fungerer meget bedre hvis de pågældende loci er heterozygote, eftersom dette giver individet mulighed for at producere flere forskellige antistoffer og ikke bare en masse antistoffer af SAMME slags. Dette er ikke så stort et problem for laboratoriemus, eftersom deres miljø er beskyttet imod (uønsket) smitte, og desuden anses det – desværre – ikke for nogen stor tragedie, hvis en laboratoriemus dør.

Hvis derimod en elsket selskabskat og familiemedlem dør, er det desto mere sørgeligt. Hmm.... måske var det ikke nogen videre god ide alligevel.

Derudover vil der undervejs ske spontane mutationer, som med tiden vil ødelægge vores fine genotype. Man skal regne med en til to mutationer pr. individ. Jeg tror vi hellere må ændre strategi. **Hvad nu, hvis racen allerede er indavlet?**

Hvis en race eller en population allerede er så indavlet, at klare tegn på indavlsdepression har vist sig, f.eks. en høj rate af tidlig cancer eller infektioner, hvad gør man så?

Hvis der er linier, der ikke er i familie i andre lande, er det naturligvis den bedste løsning at øge udvekslingen af katte mellem disse lande.

Hvis sådanne linier ikke er til rådighed, bliver vi nødt til at


# Med Hill's ser du forskellen. Med garanti.

Blank pels. Klare øjne. Glade hunde og katte. Når du ser, hvor sund din hund eller kat ser ud, så forestil dig, hvor godt den har det!

Derfor er Hill's foder sammensat for at give den optimale balance af vitaminer, mineraler og proteiner, som holder din hund eller kat sund li, e igennem.

Vi anvender kun ingredienser af højeste kvalitet i vores foder, som både er sundt og velsmagende. Hill's ekspertise inden for ernæring bidrager til din hund eller katts velvære og sundhed. Det garanterer vi.

**Hvis din kat endnu ikke har prøvet Hill's, så ring på tlf. 72 14 14 14 eller besøg [www.HillsPet.dk](http://www.HillsPet.dk) og bed om en gratis smagsprøve. Så vil du også opleve en synlig forskel hos din kat. Med garanti.**



\*Varemærker tilhører Hill's Pet Nutrition, Inc. ©2004 Hill's Pet Nutrition, Inc.



Arkivfoto. Russian Bille

krydse ud med andre racer eller med ur gistrerede katte, der lever op til standarden på fornuftig vis. Hvis tilstrækkeligt med nye gener blandes ind i populationen, kan problemet med indavl løses.

En ikke usædvanlig indvending imod disse løsningsmodeller er, at vi ikke ved, hvilke nye skadelige recessiver der evt. introduceres i racen gennem denne udrydning. Det er sandt, vi ved det ikke. Vi ved at de fleste individer bærer skadelige recessive gener.

Mange opdrættere tror også, at det er bedre at have en mere indavlet race, med færre forskellige genetiske sygdomme, for lettere at kunne kontrollere dem. Måske er der endda tests til rådighed for disse sygdomme. Men som vi skal se nedenfor, er det bedre at have en lav frekvens af flere forskellige skadelige recessiver, end af en enkelt.

Antag at vi har en population A med en genfrekvens på 50% på 1 given recessiv defekt. Vi vil sammenligne denne med population B, der har en genfrekvens på 10% for 5 forskellige recessive defekter. Begge populationer vil have den samme frekvens af skadelige gener, men population A har kun en type defekte gener (lette at kontrollere) imens population B's defekte gener er fordelt på 5 typer.

Risikoen for en killing i population A har den genetiske defekt er da  $0,50 \times 0,50 = 0,25 = 25\%$

Risikoen for en killing i population B har den genetiske defekt er  $5 \times (0,10 \times 0,10) = 0,05 = 5\%$

Det viser, hvordan vi får betydeligt færre defekte killinger i en population, der har lavere frekvens for flere sygdomme. Den mest effektive måde at holde en race sund er ikke ved at prøve at eliminere skadelige recessiver, men ved at sænke frekvensen til så lavt et niveau, at to skadelige recessiver af samme type næsten aldrig mødes.

*Nogle opdrættere vil tøve med at krydse ud, fordi de er bange for at typen vil forsvinde for altid. ... nogle opdrættere har den mening,*

at indavl (linieavl) er den eneste metode til at opnå enestående og ensartet type. Det er sandt, at man ved at bruge indavl kan opnå hurtigere resultater på dette område. Problemet er, at du risikerer langtidshelbredet hos din kat. Det er muligt at opnå det samme resultat uden indavl, selvom det tager længere tid.

Uheldigvis er indavl en fristende genvej for opdrættere, der er interesserede i at vise deres katte på udstillinger. Men man skal huske, at de fleste af de gener der fordobles ved indavl absolut intet har at gøre med type.

For eksempel. Et menneske har ca. 100.000 gener, og 98,5% af disse er identiske med chimpansers. Alligevel er vi så ikke ret forskellige fra chimpanser?

Hvor stor en del af generne kan være forskellige mellem en Siameser og en Perser? En Norsk Skovkat og en Maine Coon? Eller mellem en Burmeser af god type og en burmeser lignende huskat med god type? Ikke mere, end det kan fikses med nogle generationer af selektiv avl, det er jeg helt sikker på.

### **Genetiske problemer viser sig i racerne!**

Ja, dette er også på grund af for små populationer. Med mindre det er pga. avl uden hensyntagen til dyrets anatomiske funktioner.

Avl henimod ekstremt lange kroppe kan give problemer med ryggen, avl henimod korte ansigter kan give problemer med tænderne, avl henimod trekantet, firkantet, rund ansigtsform kan give problemer med kæber, øjne, hjerne etc.

En kat må frem for alt have lov til at være en KAT. Den er ikke et

stykke ler vi kan forme efter vore egne æstetiske idealer. En kat består ikke af geometriske figurer, det må vi huske på.

Nogle gange er jeg enig med en genetiker, der mest arbejder med hunde, som foreslog at vi skulle avle alle hunde med puddelpels, så vi kunne KLIPPE de geometriske former og vinkler, som vi finder attraktive. Så kunne dyrene få lov til at have deres anatomi i fred.

Foruden dette sørgelige fænomen, er det for små effektive populationer der er årsag til den høje frekvens af mange genetiske sygdomme der dukker op i racerne. Mange opdrættere synes at være forvirrede over dette. De tror måske at hvis vi har feks. 10% af kattene i racen der er påvirket af PRA, hvilket betyder en genfrekvens på ca. 32% for det recessive PRA-gen, og hvis vi ikke tester og ikke arbejder for at reducere denne frekvens, så vil frekvensen stige over tid.

Det er naturligvis ikke korrekt. Hvis det var, ville også frekvensen af katte i fortyndede farver (blå, creme etc.) også stige hele tiden, med mindre vi valgte imod fortyndingsgenet. Hvis den effektive population er stor nok og der ikke sker en udvælgelse imod eller for PRA, da vil genfrekvensen blive på 32%.

På den anden side, hvis vi fravælger svagt imod PRA, feks. lader katte med PRA (homozygot) kun få 1 kuld, da vil genfrekvensen falde. Langsomt med en svag fravælgelse, hurtigere med en stærk fravælgelse. Hvis vi kunne fravælge alle katte der udviser PRA fra avlsprogrammet vil resultatet blive som angivet i skemaet herunder.

Generation	Frekvens af PP	Frekvens af Pp	Frekvens af pp
1	46,8	43,2	10,0
2	57,8	36,5	5,76
3	65,0	31,2	3,74
4	70,2	27,2	2,62
5	74,1	24,0	1,94

Men hvad sker der, hvis den effektive population er for lille? ~vad sker der så med genfrekvensen? Det vil være den samme effekt som hvis du slår plat eller krone 10 gange. De samme chancer for at det bliver plat er 50% hver gang. Og hvis du havde gjort det 1000 gange ville du komme ret tæt på 50% plat og 50% krone. Men nu kaster du kun mønten 10 gange. Det er derfor ikke særligt overraskende, hvis du tilfældigvis fik 70% plat og 30% krone, eller omvendt.

I det analoge scenarie i en lille population af katte betyder det at genfrekvensen på omkring 30% i den næste generation kan forøges til 35% pga. den tilfældige effekt. Eller den kan være faldet til 25% pga. den samme tilfældige effekt, som i tilfældet med PRA naturligvis ville være en hel del rarere. Men lad os være pessimistiske og antage at frekvensen er steget til 35%.

Da vil den FORVENTEDE værdi for genfrekvensen for den næste generation også være 35%, men via tilfældighed kan den også ende på 29%, 34%, 38% eller 42%. Jo mindre den effektive population er, jo større er risikoen for at få en stor afvigelse fra den forventede genfrekvens.

Denne frekvens, som vi fik ved et tilfælde, vil da være den forventede frekvens for de næste generationer. Fænomenet hedder tilfældig forskydning. Hvis gennemslagskraften for tilfældig forskydning overstiger gennemslagskraften for udvælgelsen - naturlig eller kunstig - så kan forandringerne i genfrekvensen meget vel blive modsatte af hvad vi havde tænkt os. UANSET udvælgelse. Øjenfarven hos Siameseren ville måske blegne, lynx tufserne kunne blive mindre hos den Norske Skovkat, eller PKD (Polycystisk nyresyndrom, o.a.) kunne blive mere almindelig blandt Persere. Det ville naturligvis være alt andet end morsomt!

Hvis vi nu undersøger hvorfor PKD er alt for almindeligt blandt Persere, så kan det næppe skyldes

en mystisk udvælgelse til fordel for klumpede nyrer. Der må være en anden årsag.

Det må naturligvis have tartet med en mutation hos en enkelt kat for længe siden. Det var et dominerende gen, så katten udviklede cyter på nyrene. Lad os antage, at det var en hankat, der døde af PKD som 5 årig. Eller måske endda som 7-8 årig. Uanset ~vad, så har vi en vis udvælgelse imod genet.

Hvis populationen er stor nok, vil frekvensen falde og til sidst nå 0%. Selv hvis der ikke er nogen selektion imod genet overhovedet, vil der være en god chance for at det vil forvinde i løbet af et par generationer, fordi frekvensen ville være lidt større eller lidt mindre.

Da frekvensen til at begynde med var meget lav (1 til mutation i en stor population), er det sandsynligt at frekvensen vil falde til 0% over var væk. Itå var den effektive population blandt Perserne rilsyneladende ikke stor nok. Tilfældigvis betød dette en øgning i frekvensen af PKD genen. På trods af en vis udvælgelse imod den blev resultatet at genen blev opmærksom på problemet og den stærkere udvalgte blev introduceret.

Hvad fortæller det os? Hvis der ikke har været en effektiv population, der er stor nok, så vil den genfrekvens på ubehagelig genetiske sygdomme blive ved med at dukke op. Hvis vi er uheldige kan det være ønskeligt for os at forsøge at reducere disse problemer via selektion.

Hvis vi i stedet sikrer os, at vi har en effektiv population i vores racer, der er stor nok, vil genetiske sygdomme ikke dukke op som et almindeligt problem i den population. Som bonus undgår vi indavlsdepression og et dårligt immunsystem.

At avle med små effektive populationer og samtidig starte projekter for at kæmpe imod genetiske

ygdomme indenfor racen, er lige om at blive behandlet for lungecancer og blive ved med at ryge. Eller om at vade vandet væk, om at løbet over kanten af badekarret, mens vi ikke har hukket at lukke for vandet. Så lad det stadig løber ned i karret.

At arbejde for en stor genpulje er en lagpræventiv medicinsk tiltag for racerne. Det synes ikke særligt klozt at behandle sygdommene ud, men bekymre sig om om de præventive midler der findes forhindre at sygdommene overhovedet op.

Ikke al og a hav b hovet for den effektive population. I hovedet når vi kaber og a c pr. Den del af den samlede korrelation, ru, er et resultat af den anden del, e, store uldmilanghårs race mod den dium hov dtvp. For den at den, te.

Med mindretallet af oprættede, der er, vil de i løbet af tiden blive til en del af den samlede population. Dette er en del af den samlede population, der er, vil de i løbet af tiden blive til en del af den samlede population. Dette er en del af den samlede population, der er, vil de i løbet af tiden blive til en del af den samlede population.

Hvis der er en stor genpulje, så vil der være en god chance for at det vil forvinde i løbet af et par generationer, fordi frekvensen ville være lidt større eller lidt mindre.

Det betyder, at hvis der er en stor genpulje, så vil der være en god chance for at det vil forvinde i løbet af et par generationer, fordi frekvensen ville være lidt større eller lidt mindre.

Adfærd er noget vi lærer af til at begynde at arbejde med i vore organisationer. Det må ikke glemmes blandt alle de forskellige projekter imod specifikke sygdomme. Det handler om



den faktiske basis for kattens helbr d.

#### Databaser på Internettet

For at sikre at de effektive populationer og genpuljer er store nok til racerne som vi arbejder med, er det nødvendigt at lave databaser med alle katte samlet, uanset hvilken organisation de er registrerede i. Populationsgenetikerne vil da have mulighed for at studere situationen i hver race, og vi kunne få a, lsanbefalinger baseret på fakta i stedet for gæt på hvad vi TROR situationen er. Vi ville også kunne blive advaret i tide før SYMPTOMER E på indavl viser sig, hvis racen er på vej til at tabe den genetiske variation i sin genpulje.

For at oplyse og vejlede opdrættere over hele verden, er det også vigtigt, at disse databaser er til rådighed på internettet, så alle kan få del i de informationer der er samlet. Sådant som jeg ser det, bliver registreringen lavet til fordel for avlen og derfor må informationerne også være tilgængelige for opdrætterne. Til syvende og sidst er det opdrætterne, der tager avlsbeslutningerne. Derfor må de registrerede informationer frigives til brug for opdrættere over hele verden.

Til at begynde med, når en mere åben politik diskuteres, er det almindeligt at folk er bekymrede for at frigivelsen af information vil gøre det lettere at forfalske stamtavler. Men det er spørgsmålet, om det ikke snarere bliver mere vanskeligt at forfalske stamtavler da alle stamtavler ville kunne ses online. Derefter ville ejerne af katten kunne reagere med det samme og man kunne sørge for at rette op på fejlen.

Alt dette kan muligvis lyde lidt skræmmende for en der ikke har overvejet det før, men jeg tror at den holdning at stamtavleinformationerne skal være hemmelige kun er et spørgsmål om tradition. Som jeg ser det, vil der være mange fordele hvis de registrerede informationer frigives - man skal bare vænne sig til tanken og overbevise sig selv om at der ikke sker noget farligt ved det.

Jeg er helt overbevist om at "dårlige" avlsvalg, fra et helbredssynspunkt, i størst udstrækning skyldes manglende information og viden om mekanismerne. Disse databaser kunne, kombineret med øget uddannelse organiseret af katteklubberne, bidrage meget til øget viden om racerne og avlen hos opdrætterne. Dette ville føre til et forbedret genetisk helbred hos vores katte.

#### Supplerende ordliste:

*Udarbejdet i samråd med Ulrika Olsson.*

**Allele:** Når et gen i et locus forekommer i forskellige varianter kaldes det et allele.

**Dominant:** Anlægget slår igen, nem og skjuler de recessive anlæg.

**Fenotype:** Det faktiske udseende som katten har, dvs. de anlæg der slår igennem i udseendet.

**Fortynding:** Et anlæg som gør at pigmentet i hårstrået ikke fordeles jævnt, men klumper sig sammen. Lyset kommer da ind imellem klumperne og spredes ud. Blå er en fortynding af sort.

**Gen:** Den mindste enhed, som bærer den arvelige information.

**Genetik:** Læren om arvelighed.

**Genfrekvens:** Andelen af et bestemt allele regnet over alle individer i en linie og indenfor en bestemt gruppe af alleler på et kromosompar.

**Genotype:** Anvendes både om alle de gener, som katten bærer, både synlige og skjulte, men også om det enkelte locus genotype f.eks. Dd.

**Genpulje:** Samtlige gener indenfor racen, eller indenfor en bestemt population f.eks. Chincilla/silvershaded Perser i DK.

**Heterocytet:** At anlægsparene i locus er forskellige, f.eks. Dd

**Homozygotet:** At anlægsparene i locus er ens, f.eks. DD

**Indavl:** Parring mellem individer som er nærmere beslægtede end gennemsnittet i en population. Typisk anvendes udtrykket om parringer mellem Far/datter, halv- og helsøskende.

**Isogen:** Isogene dyr har sammen genotype, dvs. deres genmateriale er ens.

**Kromosom:** Det genetiske materiale i cellens kerne. De er opbygget af DNA, katten har 38 kromosompar grupperet i 18 homologe par, dvs. kromosomerne er parvis ens, et arvet fra moderen og et fra faderen. Det 19 par er kønskromosomet hvor kun hunnernes er homologe (XX) og hannernes heterologe (XY).

**L' ieavl:** Avl koncentreret om et bestemt individ, således at en bestemt kat forekommer flere gange i afkommets stamtavle. <sup>a</sup>Egentlig er linieavl <sup>b</sup> bare et andet <sup>d</sup> ord for indavl, det anvendes ofte <sup>c</sup> af opdrættere, hvis <sup>d</sup> de synes noget er godt, hvorimod indavl <sup>e</sup> anvendes om det, de synes er negativt.

**Locus:** (flertal: loci) Den del af kromosomet hvor genet sidder.

**Recessivt:** Vigende. Et recessivt anlæg undertrykkes helt af et dominerende anlæg. Der skal to recessive anlæg til, før egenskaben slår igennem. Killingen skal arve samme anlæg fra begge forældre, før det slår igennem.

#### Tilfældig forskydning:

Tilfældig forskydning af genfrekvenser og fiksering af alleler. En almindelig følge af avl i begrænsede populationer og af indavl.



Arkivfoto. En Ragdoll på opdagelsen i haven

LOPPER DERHJEMME?  
DET KAN DU GODT GLEMME!



Advantage® Vet. \_ loppemidlet med den unikke dobbeltvirkende

- Dræber hurtigt lopperne på dit kæledyr
- Virker samtidig mod loppelarver i dyrets nærmiljø
- Til både store og små katte

Advantage® Vet. Kutan opløsning til hund og kat (imidacloprid) Indikation: Til forebyggelse og behandling af lopper på hunde og katte. Kan bruges mod loppestæder, som en del af behandlingen. Dosering hund: Under 4 kg: 1 pipette a 0,4 ml; 4-10 kg: 1 pipette a 1,0 ml; 10-25 kg: 1 pipette a 2,5 ml; 25-40 kg: 1 pipette a 4,0 ml. En behandling forebygger yderligere loppeangreb i 4 uger. Dosering kat: Under 4 kg: 1 pipette a 0,4 ml; 4 kg og derover: 1 pipette a 0,8 ml. En behandling forebygger yderligere loppeangreb i 3-4 uger. Kontraindikationer: Diende hvalpe og og kitter under 8 uger behandles ikke. Forsigtighedsregler: Undgå at pipettens indhold kommer i kontakt med øjne eller mund på dyret. Tillad ikke nygift behandlede dyr at slikke på hinanden. Bivirkninger: Preparatet smager bittert, og spytssekretion kan lejlighedsvis forekomme, hvis dyret slikker på applikationsstedet umiddelbart efter behandling. Andre informationer: Opløsningsmidlet i Advantage® Vet. kan forårsage pletter på visse materialer, såsom plast, læder, tekstiler og behandlede overflader. Læs derfor vasken før ind i kontakt med disse materialer. For yderligere information læs indlægssedlen. Pakninger: Advantage® Vet. pakninger med 4 pipetter. Til kat 0,4 ml; 0,8 ml. Til hund 0,4 ml; 1,0 ml; 2,5 ml; 4 ml. V-mærket. Tlf. 4523 5000 • Fax 4523 5257 • www.vet.bayer.dk

Bayer HealthCare

Arkivfoto. Burmesere der hyggesover sammen

# Sølv

Af Martti Peltonen

Oversat af Marianne Seifert-Thorsen

Må IKKE gengives uden forfatterens tilladelse!

På engelsk siger man "every cloud has a silver lining", dvs. der findes altid et lyspunkt i livet.

Sølv er en farve hos katte- og visse solvkatte er virkelig blændende repræsentanter for selektiv avl.

## Sølv er en dominant grundfarve

Sølv er betegnelsen for en grundfarve hos katte; der findes sølv med agouti (sølv-tigret, sølvspattet, sølv-ticket, silver shaded og silver shell) og der findes solide sølvfarvede katte (smoke).

Der findes ingen katte som bare er sølv, sølv kombineres altid med en anden hovedfarve f.eks.: Sort-sølv-tigret, chokoladesølv-toriespottet, lillasølv-ticket, sortsølv-silvershaded eller blåsmoke. Ligesom sølv kan indgå i tabbymønstre eller solide farver, kan det også kombineres med hvidplette-anlæg (Piebald) og/eller med himalayamønstre (Burmeser, Tonkineser og

Siameser). Dette vil i visse tilfælde resultere i en kat som kan være sølvmasket, sølv-tabbymasket, hvid bicolor eller smoke & hvid. Alle sølvmaskefarver kombineres med en hovedfarve, som ved agouti eller solide farver, f.eks. sølv-bruntabby-masket.

Da opdræt af racekatte begyndte, troede man at man ikke kunne kombinere sølv med det recessive himalaya-anlæg, man troede at anlægget for sølv og himalaya var placeret på det samme locus. Locus er en gruppe af gener i samme serie (allel), f.eks. findes himalaya-anlægget i det samme locus.

Men da man parrede et par tabbymaskede katte med et par solidfarvet katte, skete det uventede, resultatet blev sølvspottede katte. Så forstod man hvordan sølv fungerer genetisk.


Naturligvis - som altid i kattesporten når noget nyt

og uventet sker - så var denne nye erfaring skyld i mange giftige intriger og op-hedede diskussioner. Man skændtes om hvem som havde ret og hvem der var forkert på den - og hvem som i virkeligheden havde en "ægte kat" eller ej. Det hjalp absolut heller ikke at opdrættere begyndte at beskyldte hinanden og blev uvenner. Men man havde nu lært at der virkelig findes sølvmaskede katte og man reviderede opfattelsen af hvordan sølv nedarves.

Sølv har den genetiske betegnelse I (Store i), efter den engelske betegnelse "Inhibitor". Det store bogstav angiver at sølv er dominant. En kat er enten genetisk sølv eller ej.

Altså, for at en killing er sølv, må mindst en af forældrene også være sølv. En kat kan være homozygot sølv (II) og giver således kun sølvfarvet afkom. Hvis en kat er heterozygot sølv har den genotypen (Ii) og så kan den få både sølvfarvet og ikke-sølvfarvet afkom, det sidste hvis den parres med en anden heterozygot sølv eller en ikke-sølv kat. En ikke-sølv kat har altid genotypen (ii). En kat kan **aldrig** bære sølv, eftersom sølv ikke er et recessivt anlæg.

Nogle gange kan mængden af sølv være så lille, at man har svært ved at se at man står med en sølvkat. Disse "skjulte" sølvkatte kaldes på engelsk "overlaps" og det er præcis disse katte som kan være skyld i mange misforståelser hos opdrættere som ikke helt har forstået hvordan sølv fungerer genetisk og i praksis.



Arkiofoto. En hurufuld sølv Somali killing og deres mor

## Sølv er et undertrykt pigment

Ordet "Inhibitor" kommer fra det engelske ord "Inhibit" som betyder at noget/nogen bliver forhindret i at gøre noget som er naturligt eller enkelt. "Inhibitor" forhindrer at farvepigment bliver dannet i pelsen. Resultatet af denne pigmenthæmmende proces er den sølvhvide farve.

Sølvgenet er årsag til at en fuldfarvet kat får en næsten hel hvid underpels og at "grund"-farven kun kan ses på hårstråenes øvre del. Man kan sige at grundfarven ligger som et tæppe eller som et låg over den sølvhvide bund. Når en smokefarvet kat sidder stille, skal den se ud som en fuldfarvet, men når den så bevæger sig så skal den sølvhvide bundfarve kunne ses.

Sølv i kombination med tabby-mønstre gør at kattens grundfarve bliver blegere og mere kold med en stærkere kontrast til følge, således så de varme farvetoner næsten forsvinder. Men, det pigmenthæmmende påvirker kun

kattens grundfarve. sølvgenet er meget virksom på de partier af katten som indholder mindre pigment. "Inhibitor" påvirker ikke tabbystribernes tydelighed eller sorte tabbymarkeringer dårligere.

Tværtimod når det som om sølv gør det normale pigment markere. En brun-sølvkat er ikke mere "seal"-masket, men bliver mere sort og krop farven bliver næsten hvid i t det for ly beige, en chokolade smoke har en meget kold og ofte staaende mørk chokolade farve og en lilla-sølv pottet mangler ofte helt det rosa skær.

En perfekt sort sølv pottet kat har en ren sølvgrå bundfarve med klar sort spott. Den ikke-sølv farvede modpart er en brunspattet kat, som ifølge standarden, har en varm kobber-brun grundfarve og klare sorte spots. Desværre blandes de brun-tabbyspottede katte fra tid til anden med golden farvede katte.

En golden-tabby har en meget lys og mild grundfarve som kaldes "Luv", der i standarden beskrives som "livsfarvet med en distinkt zultone."

Sølv som salt og peber  
Tænk på det, Li! Her: En smoke kat er en blanding af salt og peber i et glas. Salt er sølv, peber er det normale pigment. Jo mere salt, i hældt i i desto lysere bliver blandingen. dvs. i i ~ r saltet selv) tydelig r .

Sølv-tabby mønstre kan sammenlignes med et glas som indeholder 3 ingredienser: 'all, rød og sort. Rødt er peber. Det sorte peber er koldt mens tabby-mønstret er grundfarve som ikke er blevet bleget af sol og n t. alt er oh t - d v d n bl gede grundfarve.

GI mikk at sølv net hverken bleges eller påvirker tabby-mønstret - at tilsætte mere salt i glasset, giver ikke mere sort peber! Rødt peber viser den del af pigmentet som bliver tilbage som en varm farve. Disse små pletter



Arkiofoto. Maine Coon



Arkivfoto: "Man kan da blive så træet, når man leger hatten efter pelsmusen" tænker denne sortsølv Somoli hilling

af varm farve i sølvkatten pels, er det som kaldes rufisme. Og ifølge den generelle farvestandard, skal en sølvkat have så lidt rufisme som muligt. Mængden af rufisme dirigeres polygenetisk, så det betyder sig at bruge katte med så lidt rufisme som muligt.

Med andre ord, den gælder om at få en blanding frem med den

korrekte mængde af sort peber og salt - og med så lidt rosepeber som muligt. Og på længere sigt må man få en smuk blanding af salt og sort peber som giver skarpe kontraster og et smukt rent mønster. Når dette lykkes så opdrætter man katte med en klar og smuk sølvtabby farve.

#### Sammenfatning

1. Sølv er et dominant gen
2. En kat er genetisk sølv (II) eller (Ii) eller genetisk ikke-sølv (ii)
3. Genet "Inhibitor" blegger kattens grundfarve
4. Sølv påvirker ikke tabbymarkeringernes tydelighed

#### Sølv kom ikke fra Mars

Sølv opstod - som mange andreønskedeegenskaber hos racekatte - gennem en spontan mutation. Spontane mutationer er ganske sjældne, men der behøves altså ikke findes mystiske hændelser eller gale videnskabsmænd bagved hver mutation.

En del af disse mutationer opstår som en helt naturlig - men meget sjælden - del af evolutionen hos alle dyr.

En anden type af spontan mutation afstedkom at kattens oprindelige tabbymønster blev ændret til maskede eller fuld-farvede katte. Der er nok ingen som synes at helt sorte eller blå-maskede katte er farligere eller mere mærkelige end spottede katte. Ligesom ingen tror at brunmaskede Siamesere eller blå Briter er kommet flyvende fra rummet sammen med små grønne mænd i flyvende tallerkner?

Til trods for at vi ved mere og mere om genetik, så findes der stadig dem som har en meget restriktiv attitude over sølv, ja de er næsten bange for sølv.

Som oftest handler denne skræk ikke om en tro på forbandelser, men attituden skal nok sammenkobles med det faktum at sølv kan være svært at forstå genetisk. Det som er svært at forstå, bliver jo oftest næsten mytologisk i folketroen.

Anmærkningen om sølv i stamtavlen, som visse forbund stadig anvender, kan også bidrage til denne forvirring og mis-

forståelse af sølv. Sølv informationen i stamtavlen findes fordi man vil sikre at opdrætterne er fløjmærksomme på at en kat i stamtavlen faktisk kan være en "overlap". Med andre ord, så findes der en genetisk risiko for, at der findes en kat i stamtavlen som er sølv, til trods for at den er registreret som ikke-sølv. I praksis betyder dette at katten genetisk har en anden farvekonstruktion end det øjet kan se.

Altså, noteringer om sølv handler ikke om en forfærdelig arvelig sygdom. Sølv er en helt normal forekommende grundfarve hos katte - ikke en defekt eller forbandelse.

#### Sølv og gamle sandheder

I dag er det vigtigt at huske de gamle sandheder:

- At opdrætte er ikke altid let
- Vær konsekvent i dit opdræt

Dette gælder naturligvis også når man opdrætter sølvkatte!

Det kræver mange generationer af selektivt avlsarbejde inden man kommer frem til sølvkatte med en korrekt klar og kold grundfarve. Hvorfor det er så svært? Svaret: I mængden af sølv, eller med andre ord: I mængden af ikke pigmenterede partier - i kattens grundfarve.

En del sølvkatte har et mørkt tabbymønster over en klar lys bundfarve som nærmest er blændende. Andre har bare lidt sølvskær på ryggen, eller mellem striberne eller spottene. Nogle sølvkatte er bare beskidtgrå ud i bundfarven. Det eneste som adskiller disse katte fra hinanden, er netop den forøj tynd del af sølv i pelsen.

#### Sølv, bureaukrati, hierarki og magtspil

Kattene er nok uendeligt ligeglade med om der sølv er synligt eller usynligt i deres pels. Dyrlægen begynder heller ikke at skriges af rædsel når han ser en sund sølvkat med en dårlig farve.

Men da sølv ikke er godkendt i alle faner og dermed ikke har certifikatstatus, kan visse sølvkatte afstedkomme bureaukratiske og praktiske problemer hos både opdrættere, dommere og i klubberne.

Vores udstillings- og stambogsføring system er strengt hierarkisk klassifikationssystem, hvor hver enkelt katts farve skal angives. Præcis dette kan fra tid til anden give anledning til næsten komisk diskussioner mellem opdrættere og dommere. At kunne afgøre en katts farve kan synes som et benhårdt spørgsmål om kompetence. "Hvem ved bedst" er en magtfaktor i kattesporten. Mærkeligt nok så er det nogle gange sådan, at fordi en kat ikke er certifikatqualificeret på en udstilling, så er katten nok både farlig og skræmmende.

#### Sølvfakta

Fakta: Nogle gange er det fuldstændig umuligt for øjet at se om en kat er sølv eller ej.

Hvis man ikke kan se hvilken farve katten har, passer den så ind i vores rigide klassifikationssystem? Og hvis vi ikke kan se hvilken farve katten har, er den så en god udstillingskat?



Arkivfoto: Chinchilla hilling

Det er derfor let at klogest, opdelt i alt i en "korrekt" farve. Har katten en "korrekt" farve, så er det let at farvehesten, men - O! - så får man heller ikke problemer når man skal se om, tamt eller.

#### Sølv skal kunne ses!


En anden betydelig problem er, J, nelle La rnc. Korindh solvori. nraler... I ri, er i sin artikel "What is silver" det følgende: "If it does not hit you in the eye as a silver car, leave it, home" Dette er hendes grundregel i både i det i den -ts- og udstillingsarbejde.

Deget kloge ord og præcis her ligger hele sandheden: Man skal kunne se at en kat er sølvkat, for så er sølv allorsmukket!

#### Referencer:

- FIFE-standard: General part. Tabby colour varieties & silver tabby colour varieties & gold n tabby colour. 01.01.99
- Janelle Lawrence: What is silver? Article in CFCCQ Ine. Magazine, 1991
- Roy Robinson: Genetics for Cat Breeders 3rd. edition 1991





# FU-møde 11. maj 2004

Deltagere:

Ole Amstrup (OA, JYRAK).  
Dorte Kaae (DK, JYRAK).  
Camilla Scharff (CS, Racekatten).  
Tom Høj (TH, Racekatten).  
Aase Nissen (AN, DARAK).  
Hanne Kaarsberg (HK, DARAK).  
Inge Nord (IN, Katteklubben).  
Kirsten Foldager (KF, Katteklubben).  
Susanne Christoffersen (SC, kasserer)

Referent: Tom Høj

## Dagsorden

- Godkendelse af dagsorden.
- Godkendelse af referater.
- Fra stambogsføreren/AR/D/kassereren
- Strukturdebatmøderne
- Fra Webmaster
- KatteMagasinet
- Informationsfoldere
- Felis Danica udstilling
- Forslag til FIFe general-forsamling
- Breve og henvendelser
  - Dommen i IM sagen - seneste nyt
  - Henvendelse fra Tony Batchelor vedrørende rygning i hallerne
  - Udstillingskarantæne, procedure
- Parringsanmeldelse
- Specialklubber
  - Anmodning om optagelse om specialklub
  - Navneændring for specialklub
  - Overtrædelse af SPK regler
- Ændring af stamnavn
  - Stamtavlerekvitation ældre end 1 år
- Næste møder
  - Der foreslås møder fastlagt for det kommende år
- Eventuelt

### Ad 1 - Godkendelse af dagsorden

Dagsorden godkendt.

### Ad 2 - Godkendelse af referat

Referat fra møde den 29. februar 2004 godkendt.

### Ad 3 - Fra stambogsføreren/AR/DN/Kassereren

AR: De sidste rettelselser i forbindelse med revidering af karantænereglerne er lavet, og bemærkningerne fra Den Danske Dyrlægeforening er inkorporeret.

DN: Forventer på deres næste møde i maj måned at træffe afgørelser i samtlige sager med undtagelse af et par stykker. Hermed skulle de være med.

Stambogsføreren har udsendt statistik der viser en stigning i antallet af stamtavler og en nedgang i antallet af stamnavne. Efter anmodning er der bevilget indkøb af en kopimaskine til stambogsføreren.

Ingrid Aalvik - der ikke har et stamnavn - har fået et kuld efter stambogsførte forældredyr. Det er hendes første kuld, og det fremgår af sagens oplysninger, at den opdrætter der solgte hende parringen ville være behjælpelig med papirerne. Der er ikke tvivl om parringen og udkommet. Killingerne er født 12. maj 2003. Der gives dispensation til udstedelse af stamtavler med et egenavn på killingerne, da der ikke er noget stamnavn.

Cecilie Løveid har ansøgt om ændring af sit stamnavn (årsag forelagt FU). 4 medlemmer er imod og stemmer for afslag med henvisning til FIFes regler for stamnavn. 4 medlemmer er principielt imod, men mener at FIFe skal forespørges forinden endelig afgørelse træffes. Sekretæren forespørger ved FIFe.

### Ad 4 - Strukturdebatmøderne

OA + TH fremlagde et referat fra møderækken, der afspejlede deres opfattelse af det passerede. Der kunne efter møderækken fastslås, at spørgsmålet om en eventuel fælles burpark og/eller eventuel sammenlægning af klubber ikke er aktuelt. De øvrige emner der var til diskussion afstedkom varierende holdninger.

IN mente at OA og TH overfortolkede resultaterne af møderne, hvilket AN og HK gav hende medhold i, samtidig med de gav udtryk for, at når ikke flere havde mødt op, så var der ikke grund til at ændre på den nuværende struktur.

OA gav udtryk for det frustrerende i at deltage i en diskussion, hvor flere af parterne ikke havde første-

håndskendskab til det passerede på møderne, men refererede hvad de havde hørt fra andre.

Et flertal af FU var enige om, at selv om der var få til stede på møderne, kunne man arbejde videre med emnerne. De vil blive gennemgået hen ad vejen. Første emne bliver huskattene.

AN, HK, IN og DK ønskede ikke referatet bragt i KatteMagasinet, særlig ikke graferne der viste den procentvise fordeling. OA og TH gav udtryk for, at referatet gengav deres opfattelse af møderne, og tallene var de faktiske, blot sat op i en graf. Et flertal af FU ønskede ikke referatet bragt som officielt referat fra FD/FU, hvorfor OA og TH oplyste, at de ønskede det bragt som privatpersoner.

### Ad 5 - Webmaster

Webmaster har fremsat ønske om at ændre udbyder til surftown.dk. Der er ingen indvendinger, forudsat stabiliteten undersøges og findes tilfredsstillende. Webmaster orienteres herom.

### Ad 6 - KatteMagasinet

Porto: Portoregningen for fremsendelse af nr. 2-2004 er på ca. kr. 22.000,-. Der forventes stadig en besked fra trykkeriet om formatet på adresseringsfilen der skal benyttes ved udsendelse.

OA taler med Kruuse om fremgangsmåden ved fremsendelse til dyrlægerne.

DK har talt med redaktøren om overgangen til den nye forsendelse gennem trykkeriet.

Indlæg MH: I forbindelse med MHs indlæg i KM og OAs svar herpå, blev det principielle diskuteret om svar på indlæg i samme nummer som eventuel kritik. HK oplyste, at der normalt altid var givet mulighed for at svare på kritik i samme nummer som kritikken blev bragt.

KF, IN, TH og OA ønskede at der blev taget afstand fra at benytte selvtægt, mens HK, AN, CS og DK ikke ønskede dette.

HK undrede sig over at der var mange på stof, henstet til tidligere udtalelser fra redaktionen, ligesom hun efterlyste flere billeder i farver.

### Ad 7 - Informationsfoldere

Royal Canin udgiver i en bog hvor FD tilbydes et antal s-der: hvor vi kan præsentere organisationen og dansk kattesport. De 4 hovedklubber tilbydes ligeledes at præsentere sig selv. Grant Tratter er kontaktperson ved RC og OA er tovholder for FD.

### Ad 8 - Felis Danica udstilling

OA efterlyste en holdning til efter Verdensudstillingen at afholde en fælles FD udstilling. Emnet blev kort debatteret, og der er p.t. ikke planer om at afholde en fællesudstilling. Emnet tages op til overvejelse på et senere tidspunkt.

### Ad 9 - Forslag til FIFes general-forsamling

Hvert enkelt forslag til FIFes GF blev gennemgået, og FDs holdning blev klarlagt.

OA fik som delegeret mandat til i samråd med rådgiveren at ændre opfattelse dersom der fremkommer nye oplysninger på selve generalforsamlingen, der har væsentlig betydning for stemmeafgivningen.

### Ad 10 - Breve og henvendelser

a) Der blev orienteret om sagen. Der er fremsendt forslag til afdragsordning til IM om at betale kr. 3.000,- månedligt til gælden er betalt. Hertil kommer gælden til klagerne.

b) FD er indstillet på at hæve sanktionerne hvis IM betaler de 3.000 til klagerne og indgår en afdragsordning med FD og er indstillet på at sanktionerne indføres igen hvis et afdrag udebliver.

c) Tony Batchelor klaget over at der på visse udstillinger ryges i udstillingshallen. Reglerne gennemgået, og der er ingen tvivl om, at rygning i hallerne ikke er tilladt - heller ikke i et hjørne som kaldes "rygerum", "kantine" eller tilsvarende. Det indskræpes overfor de relevante klubber, at reglerne skal overholdes.

d) Proceduren vedrørende udstillingskarantæne blev diskuteret. Der er enighed om, at klubberne respekterer hinandens karantæner. Følgende fremgangsmåde blev skitseret:

i) Efter hver udstilling opgør den enkelte klub hvem der ikke har betalt for udstillingen. Efter udsendelse af opkrævning rykkes den pågældende efter den enkelte klubs egen procedure. I rykkerproceduren skal fremgå, at

restancen meddeles til de øvrige klubber samt at ud tilling ikke kan finde sted, før betaling har fundet sted.

ii) Sker betaling fortsat ikke, opgøres beløbet der skyldes (inkl. evt. gebyrer) og meddeles de 4 klubbers udstilling sekretær, kasserer og formand.

iii) Når en klub modtager tilmelding - og betaling til en udstilling - kontrolleres om udstilleren er i ret tance i en af de andre klubber. Er dette tilfældet, betragte betalingen som indbetaling på restancen, og beløbet overføres til den pågældende klub. Udstilleren må herefter indbetale restbeløbet eller undlade at stille.

iv) En restance betyder ligeledes at medlem kan ikke kan bekræfte i forbindelse med ud tilling i udlandet.

v) Fremgang måden offentliggøres i KatteMagasinet.

vi) Kassererne aftaler indbyrdes hvorledes det nemme tgn mføres.

### Ad 11 - Parringsanmeldelse

En ny udgave af parringsnetto len blev præsenteret. Enkelte ændringer foretaget, således der ved afkrydsning kan bekræftes at div r- attester or kontrollerer og medsende. Attesten godkendt. C 1 hvor formularen lil brug for nettet og atrest n forventes bragt i KatteMagasinet ti juni måned.

b) JYR\_ Ks elektrionisk parring art st zedkondt forudsat der luve en proc dure, sa det sil re . . anmelder n bekræfter at være ejer af både han- oo hunkat.



Arkivfoto. Far er en huskat, mor er en Orientalisk korthår. Søde, de er u, da!

### Ad 12 - Specialklubber

a) Orientalerens anmodning om optagelse om specialklub under Felis Danica ikke godkendt, idet der i forvejen er 2 specialklubber for racen.

b) Anmodning fra specialklub om at ændre navn. Der er medsendt referat fra generalforsamlingen hvor beslutningen er truffet. Unodningen imødekommet.

c) En fratrukt medlem af en specialklub betyde har klaget over den nuværende bet r lseshandling af afvikling af generalforsamling. Af d t frem- endte materiale lreng tr: at formalia ikke r overholdt af br-stv- relsen. hvorved klag r i princip u har rel. Det fr mcar endvid e. at re ultatet ikk \III være blevet a - dcerledes.

Spe ialklubben ind. kærpes. ae. 'g- lernc skal o, rhold s. D 'r sendes svar til begge parter.

### Ad 13 - Ændring af stamnavn

PunktOr er bchnndk o, pnfor und r punkt j

### Ad 14 - • te mode

O\_A ha, d f re; L 17 H f, t; tlægge moderne l ar u i tide-n med m k- frt, kn'n- hYc-r and,-n man, d. De l- stoltede af TH og S. L . Df- o!! . . . ment, ikke sil hq) pigl'n mud akti) it 'L v:l r nodn, ndi, r.

Følgend- btot:r ble\ 'la: tla, . . O ; d: ll, 1' auJl. sr 200-t: flj m-x.t' on lag IO. oklob.-r: 200.L: W t( ucJ 'PK. \R og: D. r ckr d'icrfol ., af J . m ldt' On\$clag 1:2.j: mu, u 2 03: ; mock' ndng :W. f brunr :2: 00. Pl 'l: irfor- all- linn-


### Ad 15 - Even u It

D o, ., u. lkk: t'mnt' t' n dler ov 'nt uct

# DARAKs topkatte 2003 - killinger

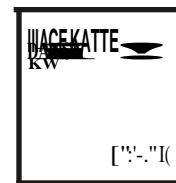


**Top 10 killing nr. 1**  
Tværmose's Holly  
SIA c - 482 points  
Ejer Heide Petersen




**Top 10 killing nr. 6**  
Endlesscat Snowflake  
MCO w - 456 points  
Ejer Rene & Maria B. Axelsen

**Top 10 killing nr. 7**  
Kesawa's Claire-Olivia  
PER g 01 - 454 points  
Ejer Rita Wilhelmsen



**Top 10 killing nr. 2**  
Guldfakse's Little Wolf  
MCO n 22 - 467 points  
Ejer Ann-Dorrit Skyum Palmund


**Top 10 killing nr. 8**  
Endlesscat's Snowmann  
MCO w - 452 points  
Ejer Tina Hendrichsen



**Top 10 killing nr. 3**  
Cooncatz's Bandit  
MCO ns 22 - 464 points  
Ejer Mia Bettina Lassen




**Top 10 killing nr. 4**  
Backkaras Porsche  
SBI a - 462 points  
Ejer Nanna & Flemming Mikkelsen



**Top 10 killing nr. 5**  
Design von Gott  
SBI c - 460 points  
Ejer Nanna & Flemming Mikkelsen

**Top 10 killing nr. 9**  
Difluni Regales Acacia  
SBI c - 446 points  
Ejer Catrine Izabella  
Lysdal



# Hvorfor vi valgte Ocikatte

Det var lidt af en tilfældighed, at det lige blev Ocikatten, der i den grad "stjal" vore hjerter. Det var i sommeren 2000.

Vores colorpoint Perser var 18 år gammel, sund og rask som gamle herrer kan være, men alligevel var der noget ved ham som sagde, at hans tid var ved at være forbi. Han var træt og mæt af dage.

Vi var enige om, at vi ville og måtte have katte i vore liv. Det kan synes lidt barskt og ufølsomt, men vi begyndte at tale om hvilken race vi ville have, når Sheba var draget op i kattehimlen.

Jeg (Vibeke) begyndte at surfe på nettet og der "faldt" jeg over Grethe Højgaard Jensen's hjemmeside - blandt mange andre.

Jeg læste alt, hvad der var af artikler om Ocikatte, viste min mand (Kurt) det og vi var solgt! Det måtte blive Ocikatte.

Og så gik tiden, vi tænkte ikke over det før året efter. Sheba var blevet 19 år gammel. Vi tog på ferie og mine forældre passede Sheba her hos os - som utallige gange før.

Da vi kom hjem, kunne vi se at der var noget galt. Sheba var syg. Han fik antibiotika og kærlig pleje, men i begyndelsen af august døde han stille og fredeligt. Vi græd, og sørgede dybt. 19 år med en dejlig, kærlig, trofast ven var forbi.

Men samme dag tog vi kontakt til Sonja og Sten Vinbæk, som havde Ocikillinger til salg. De sendte os billeder af dem via e-mail og vi toa til Odense for at se dem. Vi besluttede os for at få 2 og det har vi aldrig fortrudt!

~ri og Azia har i den grad beriget vort liv. Ocikatte har et enestående temperament.



Af Vibeke Lind

Vores 2 er kærlige, livlige, deltagende, legegyge, nysgerrige tryghedsøzende og skabende. Vil gerne "ligge i arm" om natten. Vil være med i ALT.

Når vi kommer hjem og det er lige gyldigt, om vi har været væk i 12 timer eller 12 time - står de parat til at modtage os! ~ri og Azia er meget for kellig og ligger alligevel hinanden. Og de kan ikke undvære hinanden selv om de af og til (om søskende jo gør) og kan drone rundt i huser. Så skabe og borde vakler!

Lige nu (lår vi og venter pænt på om Azia har killing i maven. Ari er i naturligtvis kastreret. Vil gerne "top i al adfærd" som muligt. Alt. å at undgå indavl.

På den måde, så tror man bedst på sin race i fremtiden. hvilket vi synes er en meget vigtig del af arbejdet.

Fadere til vores killing er Brutus. Sonja og Sten Vinbæk hankat.

Hvis I er interesserede i killinger vil man kunne høre, det på telefon: hjornmesic@v.kisanguni.dk



# Opdrættere i Felis Danica

## ~byssinier

### Fletchers

Vivi Fletcher  
2610 Rødovre  
36 72 20 09  
fletche@i.get2net.dk  
hjem.get2net.dk/fletcher

### Iah-Ra's

Sorrel og vildtfarvet  
Lysgaard og Amundsen  
Skolekrogen 56 A  
3500 Værlo  
-M 48 40 6Uah-Ragget2netdk

### Via Nova

Jens & Tom Høj  
Istedgade 132. 2.tv.  
1650 København V  
33 79 33 99/40 59 13 19  
www.via-nova.dk

### British Shorthair

#### Apiatif

blå, sort, lilla, chokolade  
Pia Kjeldgaard  
8800 Viborg  
86 62 92 31  
www.apiatif.dk

#### Cat 4 You

Crème, chok, blå, lilla  
Lea Winther-Jørgensen  
2700 Bronshøj  
38 60 20 67  
www.cat4you.subnet.dk

#### La Chatte

Speciale: Blå  
Annette Haj Jensen  
Øvej 3. 6100 Haderslev  
74 58 50 98  
www.british-shorthair.dk

#### Pasht's

British Shorthair &  
Scottish Fold  
Lone Lund  
59 36 10 59  
www.britishshorthairs.dk

#### Romose

Chokolade lilla & sort  
Pia Romose  
Baneringen 64, Stenløse  
47 17 21 36/26 86 27 85  
www.romose.com

#### Valhalla

Blå  
Helle Schulz  
2640 Hedehusene  
43 99 46 99  
HelleSchulz@mail.tele.dk

## Vipperødhus

Fuldfarve, Tortie & m/Hvid  
Susan & Rene Rasmussen  
59 18 20 22/22 15 20 22  
ka@vipperodhus.dk  
www.vipperodhus.dk

## Wiki

Kærligt opdræt i flere farver  
Winnie Nielsen  
9220 Alborg Ø  
98 15 40 99/28 14 40 99  
www.wi-ki.dk

## Øelourpoint

### Westpoint

Div. farver. Spec: Tabby  
Maiken Christiansen  
47 16 14 44  
westpoint@get2net.dk  
home.image.dk/~westpointl

## Cornish Rex

### 'Bodwin

ru også Devon Rex  
Susanna T. Bugge  
Kærlodden 7  
8320 Mårslet  
86 27 28 19

### Yeoman

Skjershede & Alster Klug  
Krogebjerg 94, 2720  
Vanløse 38 76 11 73  
www.dk-yeoman.dk  
mass@dk-yeoman.dk

## Europe

### Langhusets

Sort silver tabby  
Charlotte Frank  
3000 Helsingør  
49 20 19 33  
langhuset@stofanet.dk

## Hellig Birma

### Heras

Inge Brønserud  
Lathyrusvej 19  
3500 Værløse  
Tlf.: 44 48 38 13  
www.dk-heras.dk

### Kempes

Maskefarver brun og blå  
Inge Vang Olsen  
3600 Frederikssund  
47 31 23 71  
kempes@wanadoo.dk



## Sinklair

Susser & Fl. Nielsen  
Nykøbingvej 39, Ørslev  
4200 Slagelse  
58 26 87 70  
sinklair@tdcadsl.dk

## Korat

### Primprau's

med en mild jernvilje!  
Camilla Baird  
45 76 86 31/20 97 75 35  
mail@korat.dk  
www.korat.dk

## Maine Coon

### Gugger

Kærligt, seriøst opdræt  
Lotte Jeppesen  
49 13 11 88  
l.b.jepesen@post.tele.dk  
www.gugger.dk

### Naughty Nature

Udparret & testede linjer  
Dorthe Toft Pedersen  
97 40 59 23  
naughtynature@mail.tdæ.dsl.dk  
www.naughtynature.dk

### Pleione's

Malene Børsting  
8700 Horsens  
75 62 65 02  
www.pleione.dk  
pleione@mail.stofanet.dk

## Norsk Skovkat

### Alfheim

B. Hartoft & H. Vigold  
Resedavej 26, 2820 Gentofte  
Tlf.: 45 86 87 94  
alfheim@mail.dk  
home20.inet.tele.dk/alfheim/dk

### Big-Bang

+ Ragdolls  
Susan Jonassen  
Tlf.: 49 19 38 08  
www.big-bang-nfo.dk  
postmastel@big-bang-nfo.dk

### Fabis

Sunde og racetypiske  
Ingen x-farver  
Charlotte Bergquist  
43 52 18 21  
www.fabis.dk

### Family's

+ maine coon. Alle farver  
Stueopdræt med hund.  
Berit Sigersen  
56 52 90 01, St. Heddinge  
sigersen@racekat.dk

## Kville

Birgit & Palle Larsen  
2300 København S  
32 97 29 40  
kville@post12.tele.dk  
home12.inet.tele.dk/kville/

## La Foret

Store racetypiske/alle farver  
Dorte Garde Varup  
2300 København S  
32 97 22 20  
www.la-foret.dk

## Tilia Nova

Alle farver m/u hvidt  
Bette & John Lind  
3650 Ølstykke  
47 17 75 20  
tilianova@get2net.dk

## Uldtotten

Ketty Christoffersen  
3250 Gilleleje  
48 39 10 58  
ketty@uldtotten.dk

## Ocicat

Acama  
Sys Nielsen  
Clausholmvej 46  
8900 Randers  
86 44 78 04  
www.ocikatte.dk

## Betonica

Chokolade & kanel spotted  
Gurli Pedersen  
Strandgade 5a, 5610 Assens  
64 71 38 39/21 93 95 86  
medlem.jubii.dk/betonica

## Hindkjær

Marianne & Lars Hindkjær  
Ørstedsgade 36  
6400 Sønderborg  
74 42 58 82  
m.l.hindkjaer@stofanet.dk

## Kisangani

Vibeke & Kurt Lind  
Resedavej 26, 2820 Gentofte  
39 76 09 03  
vkling@post9.tele.dk  
www.kisangani.dk

## Polgara

Chokoladespottede  
Sara H. K. Nielsen  
4340 Tølløse  
26 21 74 56  
www.polgara.dk

## Vinbæk

Choko - sort - blå og kanel  
Sonja Vinbæk  
66 18 74 73  
www.ocicats.dk  
vinbaek@tdcadsl.dk

## Watamu's

Chokolade & kanel spotted  
Grethe Højgaard Jensen  
66 17 37 08  
watamu@get2net.dk  
www.watamu.frac.dk

## orientaler

### Feles Grata

Opdræt af sølv & bicolour  
orientalere  
Elsebeth & Ole Amstrup  
75 16 81 51  
www.felesgrata.dk

## Perser og colourpoint

### Anjela

Opdræt af sølvkatte  
anjela@get2net.dk  
www.anjela.dk  
55 45 46 12  
40 86 46 10/20 69 86 48

### Persefelis

Silver & golden perser/Exotic  
Sylvia & Allan Outrup  
48 79 64 68  
outrup@tdcadsl.dk  
www.persefelis.dk

### Von Gørtz

Chinch./golden-PER/EXO  
Emilie Hørstrup  
9530 Støvring  
Tlf/Fax 98 37 35 45  
www.von-gortz-cattery.dk

## Siameser

### Klingskov's

Brunmaskedede siamesere  
Kis & Mogens Østerby  
Tlf/Fax 64 82 18 44  
kimo.nypost.dk  
home6.inet.tele.dk/oesterby/

### Kragemose

Brun & Blåmasket siam  
Egen import, eriøst opdræt  
Flemming Mortensen  
Tlf/Fax 55 45 65 15  
flm@Tiscali.dk

### Misbehavin

Blå, brun & chok. masket  
Lis Højensgård  
8270 Højbjerg  
86 27 48 10  
misbehavin\_dk@hotmail.dk

### Sibirisk kat

### Meldgaards

Petersen & Meldgaard  
Skel.vangvej 95, 8900 Randers  
20 65 50 58  
www.katterimeldgaards-  
sibirisk.dk



# Avlshanner

EC Haslund's Ram es  
JA n. Fodr: 26.9.199,  
Far: EC epp  
Mor: Player's l.:rsula  
Connie Gron  
Brolæggerpladsen c  
2635 l. øj  
Tlf./Fax: 43 73 15 0

GIC. Sverozur Ch intri-Tu ra  
r3 n 22. Fodr: 0., 1.1.2002  
far: /C. Lord Xatlend  
!lor: 1 . :o :i Chinci-T. ra  
Laila :[ "d", ard Ra-rnu-sen  
k kang. vej 95. '900 R. .dp .  
Tlf.: :W Gf. 50 -  
www.ka terim !dll:im-ck,-ib'r': : dk

## KATTEKLUBBEN indbyder til International

### Racekatteudstilling d. 24. + 25. april 2004 i

Ørtinghallen, Persiavej 1, 8300 Odder, Tlf 86 55 16 06

## KATTE KLUB E FOR ALLE RACER

### Lørdag d. 23/10-2004: Semilanghår, Siamesere & Orientale e

### Søndag d. 24/10-2004: Langhår, korthår, huskatte

Dommere der har accepteret  
Eric Reijers, CZ, Kh,Siam -I,II,IV  
Anne Veland, N, Slh, kh -I,II,III  
Flavia Capra, I, Lh, Slh-I,II  
Hannah Jensen, S, Lh, slh -I,II  
Ad de Bruijn, NL, Lh, kh, siam -I,II,IV  
Raymond Saetre, N, Lh,Slh -I,II  
Dortemarie Kaplers, DK, Slh - li

### Tilmelding:

Kirsten Foldager, Lovrupvej 35, 6690 Gørding,  
75178584. Træffes bedst 8.00 - 12.30  
Tilmelding kan ske via internet:  
http://www.katteklubben.com

Tilmeldingsfrist: d.7/10-2004 eller ved opnået hal,  
dommer- eller burkapacitet.

### Dyrlægekontrol

Begge dage 8.30 - 10.00  
Kattene skal være i bur kl. 11.00

### Åbningstider

Publikum - 10.00 - 18.00  
Udstillere - 8.30 - 19.00

### Udstillingsgebyrer

Pr. kat	kr.220,-
Kuld	kr. 250,-
Vet./pens., ekstra	kr. 50,-
Avl og opdræt	kr. 50,-
Katteriklasse (4 katte	
fra en ejer i samme grp)	gratis
1 kat, alene i et dobb.bur	kr. 300,-
Pr. kat/kuld udt.bed.	kr. 100,-
Kuld udenfor bedømm.	kr. 125,-

### Medlemmer af Katteklubben

Til salg bur	kr. 50,-
Avl og opdræt	Gratis

### Udstillingsgebyret

indbetales til:  
Kirsten Ulso, Hovedgaden 52.  
6534 Agerskov.  
Giro: 157-6089 inden udstillingen  
eller på check vedlagt tilmeldin-  
gen. Ved betaling på udstillingen  
opkræves et gebyr på kr. 10,- pr.  
kat.

### Dommerelever

Er meget velkomne, Henvelse til  
Kirsten Foldager 75178584  
show@katteklubben.com  
eller Susan Elvekjær. 36492258  
email:  
webmaster@katteklubben.com

### Stewarder

Er meget velkomne. Henvelse:  
Lykke Madsen Tlf 57 80 60 11  
email: weeko@post.tele.dl  
Siewarder honoreres med kr.  
200,- elier udst.gebyr ... frokost

### Annoncer/Præmier

1/1 side	kr. 200,-
1/2 side	kr. 125,-

Katalogstr. A5, priser incl. moms.  
Annoncer skal iorudbetales til  
kassereren, se udstillings-  
gebyrer.  
Annoncer sendes til: Inge Nord,  
Lyngby 4, 9370 Hals  
**Præmier: Kirsten Foldager,**  
Lovrupvej 35, 6690 Gørding

Ingen katte må forlade hallen før udstillingen er afsluttet, dog senest kl 19.00

**Indbydelse til Dansk Racekatte Klubs internationale  
racekatteudstilling i Jyllingehallen 7. november 2004  
Planetvej 35, 4040 Jyllinge**



**"Bær og præsenter selv" udstilling**

**Dommere**

Glenn Sjobom, Sverige, III  
Han Lindberg, Sverige, III  
Jannick Renault, Frankrig, all-round  
Bohumir Mahelka, Tjekkiet, all-round  
K. era, tahalkova, Tjekkiet, all-mund  
Iva d. din, S. crige, all-round  
Carl Kristian Gulscu, Norge I-II-III  
Cornelia Valler, Tykland, I-II  
Kurth Wahlberg, Sverige, I-II  
John Rudolph, Holland, I-II  
Ret til ændringer forbeholdes

**Tilmelding**

Tilmelding kan foregå online (læs mere på [www.darak.dk](http://www.darak.dk))  
eller Original Felis Danica tilmeldingsblanket sende til

Jette R) bak  
Rodkællevej B  
630 Tastrup  
Tlf. 4399 908  
jelle.r)bak@darak.dk  
modtager ikke vedhæftede filer

**Tilmeldings- og afmeldingsfrist:**

25. oktober 2004  
led end venlig i frankeret varkuvert.

**Udstillingsgebyrer**

Pr. kat kr. 220  
Kuld kr. 250  
Avl og opdræt kr. 50  
Veteran/pensionist (når de  
dømmes i anden klasse) kr. 50  
For medlemmer af DARAK  
"Tilsalg" bur kr. 150

Udstillingsgebyr bedes indbetalt  
samtidig med tilmeldingen senest på  
afmeldingsfristen til:  
P. ogirokonto 9 00 39 75  
Kasserer Ole Johnsson  
Keplersgade 22, st.iv.  
2300 København S  
Ved betaling på udstillingen opkræves  
10 kr. ekstra pr. kat.

**Dyrlægekontrol og indsyn**

Mellem kl. 6.30 - 9.30.  
Stamtavler og vaccinationsattester  
skal forevises.  
Hvide katte skal være chippet og  
medbringe hørecertifikat.  
Vaccination i følge Felis Danicas  
regler.  
Vaccinationen skal senest foretages  
24. oktober 2004.

**Steward/dommerelever/  
stande/specialklubber**

Steward og dommerelever er  
velkomne. Kontakt  
Aase Nissen  
Søvej 2, 4771 Kalvehave  
tlf. 5538 9088  
aase.nissen@darak.dk

**Annoncer og præmier**

modtages gerne og med tak.  
Sendes senest ved tilmeldingsfristen  
til

Hanne Kaarsberg  
Bylaugsvænget 55  
2791 Dragør  
hanne.kaarsberg@darak.dk  
1/1 side kr. 250  
1/2 side kr. 150  
Kun reproklart materiale

**Åbningstider for publikum**

kl. 10.00 - 19.00

Ingen katte må forlade udstillingen  
før kl. 19.00

**JYRAK indbyder til International Racekatteudstilling d. 20 + 21. nov.**

**2004 i VISSENBJERG HALLERNE, IDRÆTSVEJ 3, 5492 VISSENBJERG**

Lørdag: Langhår, korttår, Siam/OKH, huskatte Søndag: Semilanghår

**Inviterede dommere**

Lorte Borch	Kar. III + I/II	Danmark
Veikko Arela	Kar. I + II.	Finland
Ulrich Pahl	Kar. I + II + III	Israel
Jannick Renault	All Round	Frankrig
Anne Veland	Kar. II + III.....	Norge
Diermar agurki	Kat. I+ II+ III	Tyskland
Anette Jodin	Kar. I+ II...	Sverige

for ændringer kan e-mail på [pa.jyrak@jyrak.dk](mailto:pa.jyrak@jyrak.dk) hjemmeside

**Tilmelding**

Tilmeldingsblanket sendes direkte til Peter Hansen, Græsvangen 123,  
8381 Tilst. Tilmelder du på alm. tilmeldingsblanket, medsend da  
frankeret svarkuvert.

**Tilmelding kan ske via internet**

Onlinetilmelding: Alle, uanset klub, kan nu tilmelde direkte via  
Interneter fra JYRAK's hjemmeside: [www.jyrak.dk](http://www.jyrak.dk) under knappen  
"Tilmelding". Når du bruger vores onlinetilmelding, skal du sørge for  
at få en mail retur med en kopi af din tilmelding - den bruges som  
kvittering for tilmelding og skal medbringes på udstillingen. Vi modtager  
ikke vedhæftede filer.

**Tilmeldingsfrist**

26. oktober 2004. Afmelding og ændring kan kun foretages skriftligt til  
Peter Hansen eller på mail [udstillingjyrak@jyrak.dk](mailto:udstillingjyrak@jyrak.dk)

**Åbningstider**

Dyrlægekontrol  
Begge dage 07.00 - 08.30  
Publikum - 10.00 - 17.00  
Udstilling - 07.00 - 18.00

**Udstillingsgebyrer**

Pr. kat. kr. 220,-  
Kuld kr. 250,-  
Ver./pens., ekstra kr. 50,-  
Avl og opdræt kr. 50,-  
1 kar, alene i er dobb.bur kr. 320,-  
Pr. kat/kuld udf.bed Halv pris  
Til salg bur & kuld udf.bed om. kr. 150,-

**Betaling af udstillingsgebyr**

Betalingsfrist: 01. november 2004.  
Der skal betales for alle tilmeldte kate opført i kataloger.  
Udstillingsgebyrer betales nemmest med Visa/Dankort via JYRAK's  
onlinebutik på [www.jyrak.dk](http://www.jyrak.dk) - gælder også udstillere fra andre klubber.  
Eve. betaling på Giro 5 06 85 09 - skriv på girokortet, at beløbet dækker  
udstillingsgebyr til Holstebro.  
Ved betaling på udstillingen opkræves 10 kr. ekstra pr. kat per dag.

**Steward**

Steward er meget velkomne - kontakt venligst chefsteward Carsten Lassen  
Tlf.: 98 26 90 50. E-mail: [karreri@jyrak.dk](mailto:karreri@jyrak.dk)

**Annoncer**

1/1 side kr. 250,-  
1/2 side kr. 150,-  
Karalogsrr. A5, priser incl. moms. Annoncer skal forudberales og sendes  
senest 06. november til Dorn: Kaae, Esbjergparken 5, 9220 Aalborg Ø

**Præmier**

Præmier modtages med glæde: skriv venligst til præmiesekretær  
Jørgen Jensen, Rojlshaven 52, 2630 Taastrup. E-mail: [pracmil@jyrak.dk](mailto:pracmil@jyrak.dk)



**Info fra  
Felis Danica:**

**PKD Certificerede Dyrlæger**

Nedennævnte dyrlæger er certificerede af den Kgl.  
Veterinær- og Landbohøjskole til scanning for PKD  
Kattene skal være mærket (chip eller tatovering) og  
der skal bruges den særlige attest der er udfærdiget  
til brug for resultatet. Resultater der indsendes til  
Felis Danica- mærket PKD scanning- Postboks 174,  
2630 Tåstrup, bliver 100% fortroligt arkiveret.

**Sjælland**

Den Kgl. Veterinær- og Landbohøjskole  
Tlf.: 35 28 28 28  
Dyrlæge Karen Margrethe Pedersen  
Dyrlæge Jørgen Kock

Fasanvejens Dyreklinik, Valby  
Tlf.: 36 16 27 00  
Dyrlæge Anne Sørensen

Frederiksberg Dyreklinik, Søro  
Tlf.: 57 83 02 52  
Dyrlæge Per Larsen

Husum Dyreklinik, Husum  
Tlf.: 38 28 77 12  
Dyrlæge Marianne Rasmussen

Mobil scanningsklinik  
Tlf.: 45 81 02 33  
Dyrlæge Ulrik Westrup

**Fyn**

Åslev Dyreklinik  
Tlf.: 65 99 12 11  
Dyrlæge Peter Knold

**Jylland**

Bygholm Dyrehospital, Horsens  
Tlf.: 75 61 14 44  
Dyrlæge Gustaf Valentiner-Branth  
Dyrlæge Peter M. Kierk

Løkken Dyreklinik  
Tlf.: 98 99 12 05  
Dyrlæge Niels Hoffmann Østergaard

Varde Dyrehospital  
Tlf.: 75 22 09 88  
Dyrlæge Christian Mogensen

Aalborg Dyrehospital  
Tlf.: 98 18 19 11  
Dyrlæge Mette Rønn-Landbo

**Specialklubber  
under Felis Danica**

**BB - Burmeser &  
British Shorthair**  
Helle Schulz  
Klevehøjvej 8  
2640 Hedehusene  
Tlf.: 43 99 46 99

**Bengal Association,  
Denmark**  
Hanne Pedersen  
Tj. ybølvej 26 B  
2765 Smørum  
Tlf.: 44 64 05 95

**Bicolouren**  
Li Vind0x Nielsen  
Gronningen 7  
4293 Dianalund  
Tlf.: 5 24 17 01  
el. 22 55 13 16

**Colourpointen**  
Gurli Petersen  
Agervæng 125  
4293 Dianalund  
Tlf.: 26 47 19

**Cymric- & Manx  
klubben**  
Mikky Thomsen  
Rønn dalen 11, Åslev, mf.  
~100 Vejk  
Tlf.: 73 72 77 ~

**Dansk Siameser &  
Orientaler Ring**  
Trine Piltoft  
Vejl. 52  
700 Hor. cm.  
Tlf.: 62 02 01

**Dansk Silver Katteklub**  
Ruth Brønnum  
Hondenring 60  
160 Birkerød  
Tlf.: 45 11 01 ~5

**Ankara (edi)**  
Barbara Huusmann  
Krusmøntvej 1  
9-100 Østergaard  
Tlf.: 9 1~ 5 09

**DASK - Dansk! Abyssinier &  
Somali Klub**  
Lone, Bal  
Tj. ekone, "ad" 37  
2500 Valby  
Tlf.: 26 24 14

**Den Hellige Birma**  
Nanna D. Vikkelsen  
Lansholnvej 11  
27-00 Åslev  
Tlf.: 38 74 12 7

**Europe-klubben**  
Charlotte Frank  
Idgardsvej 14  
3000 Helsingør  
Tlf.: 49 20 19 33

**Langhårskatten**  
fott0 Blume  
t. Ladecard, Ågvej 1  
41 0 010  
Tlf.: 7 2 20 2

**Maine Coon Klubben  
Danmark**  
Kun 01 en  
Tottebjerg Runddel 110  
5220 Odense  
Tlf.: 65 93 16

**Norsk Sovatterting,  
Danmark**  
Lone V. Henn  
Lundbyvej 4, Orh  
1261 Dnlmo.  
Tlf.: 5 1' s . s .

**Rex & Sphynx** en  
Lone V. Henn  
Lundbyvej 4, Orh  
1261 Dnlmo.  
Tlf.: 86 27 ~ 1

**Russian Blue (klub en)**  
Lone V. Henn  
Lundbyvej 4, Orh  
1261 Dnlmo.  
Tlf.: 86 27 ~ 1


**Siameser &  
Orientalerklubben**  
Lone V. Henn  
Lundbyvej 4, Orh  
1261 Dnlmo.  
Tlf.: 86 27 ~ 1

**Sokolklubben**  
Lone V. Henn  
Lundbyvej 4, Orh  
1261 Dnlmo.  
Tlf.: 86 27 ~ 1

**SP for ussian  
Blu af 1990**  
Lone V. Henn  
Lundbyvej 4, Orh  
1261 Dnlmo.  
Tlf.: 86 27 ~ 1

**SUA - Abyssinier & Somali**  
Lone V. Henn  
Lundbyvej 4, Orh  
1261 Dnlmo.  
Tlf.: 86 27 ~ 1

**Solvkatten af 1990**  
Lone V. Henn  
Lundbyvej 4, Orh  
1261 Dnlmo.  
Tlf.: 86 27 ~ 1



# Værd at vide om: Stamnavne og stamtavler m.m.

## Hjemmesiden

På Felis Danica's hjemmeside: [www.felisdanica.dk](http://www.felisdanica.dk) finder du mange nyttige oplysninger. Kig på hjemmesiden inden du kontakter klubben - du vil som oftest finde svar på dit spørgsmål. Du kan bl.a. downloade:

- Regler for FIFe
- Regler for Felis Danica
- Opdræts- og registreringsregler
- Udstilling (ind- og udland)
- Rammer for avlsrådets arbejde
- Stamnavn
- Parringsattest
- Standardaftaler
- Karantæne regler

## Stambogsfører

Felis Danica har en stambogsfører, som udfærdiger stamtavler for hele Danmark. Hver hovedklub har en eller flere stambogssekretærer.

Al henvendelse vedrørende stamnavne og stamtavler sker til egen klubs stambogssekretær. Priser kan læses under Betaling.

## Stamnavn

Blanket til ansøgning om stamnavn fås hos egen klubs stambogssekretær. Der skal indsendes mindst 3 forslag. Stamnavne må højst bestå af 15 tegn incl. mellemrum. I Danmark starter alle nye stamnavne med DK. Der kan gå op til 2 mdr. inden du får svar. Betaling for stamnavn skal ske ved bestillingen.

Stamnavnet er personlig ejendom og er gyldigt i 30 år efter det sidst var i brug.

Stamnavnet kan efter ejers død overtages af en direkte arving. Dette meddeles Felis Danica. Hvis ingen ønsker at videreføre stamnavnet, slettes det efter 20 år.

Et stamnavn kan slettes, hvis ejeren ikke ønsker at opdrætte mere. Fortryder ejeren, skal der gå mindst 5 år, før et nyt stamnavn kan oprettes. Et slettet stamnavn kan først bruges igen 20 år efter det sidst var i brug. Fritagelse for stamnavn kan fås i tilfælde af, at du kun ønsker at opdrætte et kuld. Killingerne vil så kun få et navn samt en evt. farvebetegnelse.

## Stamtavler

**Parringsattest** og stamtavlerekvisition fås gennem egen klubs stambogssekretær. Kattens navn må højst bestå af 20 tegn udover stamnavnet. **Hele** kuldet skal stambogføres på en gang og inden kuldet er fyldt 10 måneder. Fra 3 måneder stiger prisen gradvist, og Felis Danica anbefaler, at stambogføre inden kuldet er fyldt 3 mdr.

Parringsattest skal være underskrevet af både hankatteejeren og hunkatteejeren. Parringsattest og stamtavlerekvisition må ikke klippes over.

Har en hunkat to ejere med hvert sit stamnavn, skal begge ejere underskrive stamtavlerekvisitionen.

Stamtavle skal medfølge **hver** gang, du overdrager en killing, ungdyr eller voksen kat, uanset om der er tale om salg eller gave.

Første gang en hunkat bliver far medsendes hans kryptorchidattest. Første gang der registreres afkom efter en kat, skal kattens navlebrok-attest medsendes.

Der kan ikke udstedes stamtavle til katte over 10 mdr.

## Overdragelsesaftaler

Alle aftaler om overdragelse af kat eller brug af avlstje-

neste skal ifølge FIFe og FD regler foretages skriftligt. Aftalen skal udfærdiges **inden** katten overdrages eller avlstjeneste benyttes.

## Afbetalingskøb

Er der truffet aftale om køb på afbetaling, skal dette fremgå af overdragelsesaftalen. **Stamtavlen** skal følge katten, og må ikke tilbageholdes som pant.

## Stamtavlekopi

Er originalstamtavlen bortkommet, kan du få en ny stamtavle ved henvendelse til egen klubs stambogssekretær. Kopistamtavlen ligger hos stambogsføreren 3 måneder efter ansøgning.

## Kønsskifte

Er killingen forkert kønsbestemt sendes stamtavlen til egen stambogssekretær og der betales for ny stamtavle.

## Farveændring

Er killingen forkert farvebestemt, sendes stamtavlen til egen stambogssekretær og der betales for nyt indlæg.

## Avlsforbud

Påstempling »Må ikke bruges til avl« påføres gratis når det sker i forbindelse med udstedelse af stamtavle. Når først stamtavlen er udsendt kan den mod et gebyr påføres Avlsforbud.

Dette avlsforbud kan kun ophæves ved skriftlig anmodning fra den person, der har anmodet om avlsforbud.

## Opdræt af hvide katte

**Inden** en hvid kat første gang anvendes i avl, skal den chipmærkes eller øretatoveres **og** have udført en høreprøve hos autoriseret dyrlæge. Første gang der

søges stamtavler skal attesten medsendes.

Dyrlægeattesten skal indeholde: Kattens navn, stambogsnummer, chipmærke eller tatoveringsnummer samt høreprøvens resultat.

## Påføring af titler

Ved opnåelse af en titel, skal den registreres hos Felis Danica.

Kun BIV eller højere placering hos killinger og ungdyr samt CAC, CAP eller højere placering hos voksne katte kan påføres.

Forfædrenes titler påføres automatisk afkommet.

Senere erhvervede titler kan påføres afkommet ved udskrift af nyt indlæg.

Husk derfor at få registreret titler i god tid før rekvisition på stamtavler. Indsend titelblad samt kopi af diplomer til:

Felis Danica  
Postboks 174  
2630 Taastrup

Husk at medsende frankeret svarkuvert. Såfremt der ikke medsendes frankeret svarkuvert, vil returfordelingen ske pr. efterkrav. Har du ikke et titelblad, medsendes kopi af stamtavlen.

Diplomer fra østlandene er ofte ikke påført dommernavn, send derfor yderligere en kopi af bedømmelse med. De mangler også ofte dato og sted, noter venligst dette.

## Annullering af stamtavle

Dør din kat, indsendes stamtavlen til Felis Danicas postboks, hvorefter stamtavlen annulleres. Du vil modtage stamtavlen retur påstemplett annulleret.

Husk at medsende frankeret svarkuvert.

## Eksport

Ved overførsel af kat til en anden organisation end Felis Danica skal der ansøges om transfer der bestilles gennem egen stambogssekretær. Følgende skal oplyses:

- Kattens navn og stambogsnummer samt
- købers navn og adresse

Ved overførsel til USA forlanger CFA i visse tilfælde en 5-generationers stamtavle eller for visse racer en 8. generationers stamtavle.

Nærmere oplysninger kan fås hos egen klubs stambogssekretær.

Når der er udstedt transfer på en kat, kan det danske stambogsnummer ikke længere anvendes.

Annulleres købet og katten igen ønskes optaget i det danske register, skal tranfer samt stamtavle indsendes til egen stambogssekretær, før stamtavlen kan anvendes ved stambogsføring i Danmark.

## Import

Har du købt en kat i udlandet, skal stamtavlen overføres til dansk stamtavle, før du kan bruge katten i avl og udstille den.

Den udenlandske stamtavle sendes til stambogssekretæren. Der betales for en stamtavle 0-3 mdr. Er katten købt i U A eller et andet land uden for FIFe' regi, skal den udenlandsk stamtavle være »certificeret« af det pågældende lands hovedorganisation.

Stamtavler udtaget af opdrætteren anerkendes ikke. En 3. generations stamtavle er nok, men den 4. generation påføres den danske stamtavle, så den udenlandske stamtavle indeholder 4. generationen.

Stamtavler fra klubber der ikke er medlem af FIFe - dog med undtagelse af GC F, FA og TICA - kan ikke automatisk overføres. Hver enkelt stamtavle skal for t godkendelse af Felis Danicas Avlsråd samt i tilfælde af udtagelse af Felis Danicas Forretning ud, alg.

Katte fra klubber der ikke er medlem af FIFe kan ikke udstilles før stamtavlen er godkendt af avlsrådet.

## Avlsrådet

Felis Danica's Avlsråd kan kontaktes via Felis Danica postboks:

Felis Danica  
Postboks 174  
2630 Taastrup

Der er en ekspeditionstid på maksimum 3 mdr.

## Betaling af stamtavler og registerkort

Betaling sendes altid til egen klubs kasserer. JYRAK og Racekatten har forudbetaling for alle ydelser.

Ved betaling samtidig med bestillingen medsend da check eller kopi af giroindbetalingen.

Alle ydelser, der ikke er betalt forud, sendes pr. efterkrav med et ekspedition gebyr.

## Priser (ind. moms)

Registrering af kuld:	
0-3 mdr. pr. tk	kr. 1.-0
3-6 mdr. pr. tk.	kr. 200
6-10 mdr. pr. tk.	kr. 300
Import. kopi stamtavle	kr. 150
Ændringer i stamtavle (kon, farv, nyt indlæg) ...	kr. 100
Tranfer inkl. 5. eller 6. gen. stamtavle	kr. 10
Indførsel af avlsforbud	kr. 100
Efterskrift registrering	kr. 300
Ophævelse af ad, forbud	kr. 500
... tumnavn	kr. 500
Ekspeditionsgel	kr. ~5

## Karantæne regler

Kontakt din klub for yderligere oplysninger om karantæne regler.

Felis Danica's Disciplinærnævnet  
Disciplin. reg., netværk for alle.

Klubbens medlemmer i klubber under Felis Danica's netværk indendes til:

Felis Danica  
Postboks 174  
2630 Taastrup

Kontakt os på: "Disciplinærnævnet"

Klager skal sendes til klager og bør sendes til klagerens klubbens sekretær på kr. 260 plus check eller postrevisning.

Man bør altid erindre at der for de fleste sager vil være en forældelsefrist på to år.

Disciplinærnævnet kan kun behandle skriftlige klager og det er vigtigt for klagers behandling, at parterne indlægger dokumenteret, ligeledes skriftligt.








Smuk pels, flot figur

HAIR BEAUTY  
INNOVATION



**BEAUTY&FI** 37

## ERNÆRINGSRIGTIG KOST FREMHÆVER DIN KATS SKØNHED

Prægtig at se på, blød og lækker at røre ved... der er ikke noget dejligere end en kat, hvis velplejede, blanke pels fremhæver dens harmoniske kropsbygning. Men det kræver en 100% sund og rask kat.

**BEAUTY&FIT** er udviklet af Royal Canin's forskere og er det første foder, som aktivt bidrager til at få kattens naturlige skønhed frem...



- Præcise, målrettede tilskud af mikronæringsstoffer giver pelsen næring i dybden og sikrer, at pelsens farveintensitet er optimal.
- En proteinrig opskrift sørger for, at den flotte figur bevares
- En eksklusiv kombination af antioxidanter med synergieffekt bidrager til at holde katten ung.



ROYAL C9'NIN  
FELINE NUTRITION

ROYALC~NIN  
FELINE NUTRITION



BEAUTY&FIT 37 forhandles af dyrehandlere.

[www.royalcanin.dk](http://www.royalcanin.dk)