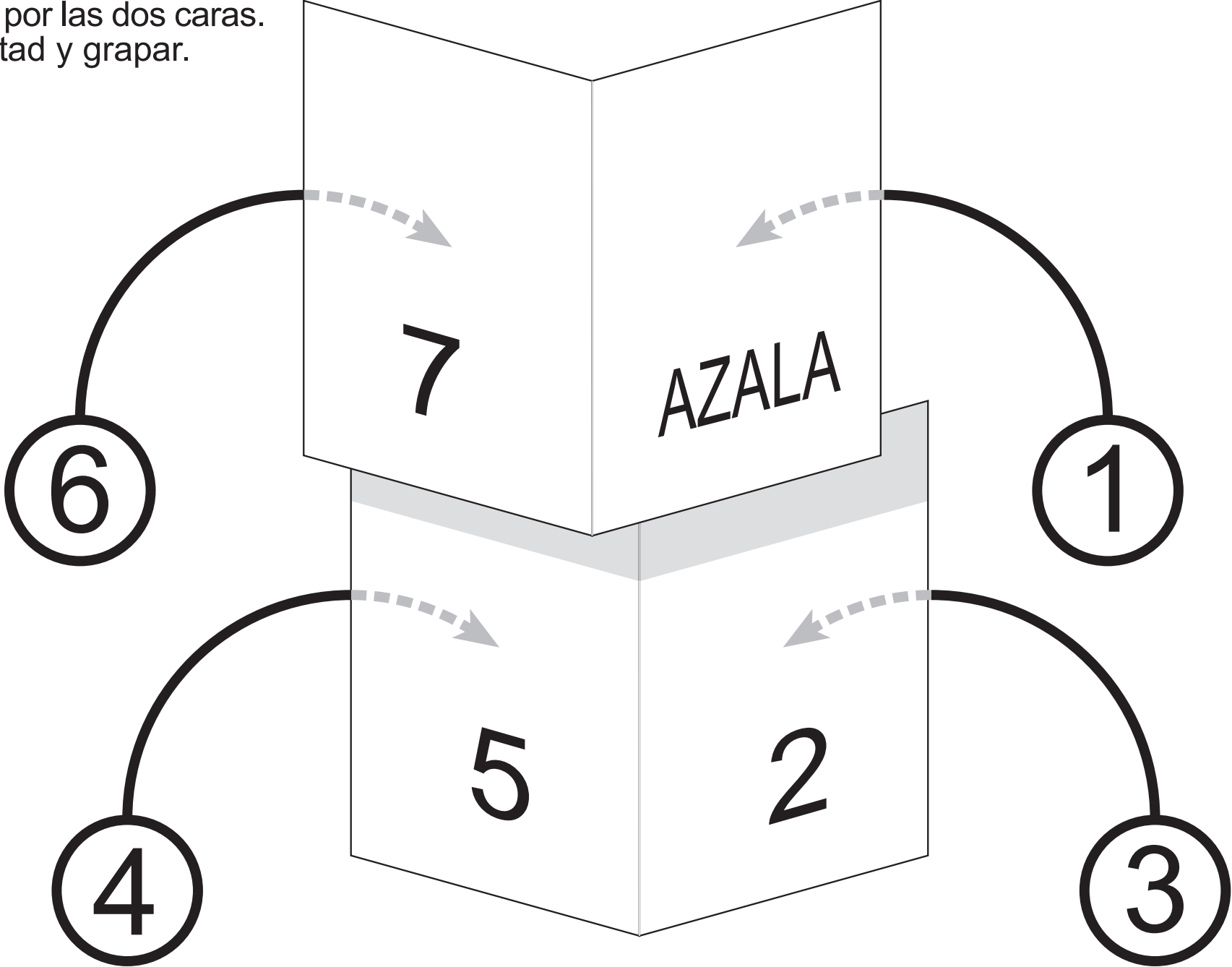


Imprimir en 2 A4 por las dos caras.  
Doblar por la mitad y grapar.



# EZ

Uhalak eta  
xingola **EZ**  
eraman  
arrastaka.

**EZ** utzi barrerak  
dindilizka.

**EZ** utzi uhalak dindilizka,  
zaldiak zapaldu ditzake eta.



©JESSE-94

Zaltegian **EZ** egin korrikarik ezta oihurik ere. Zaldiak IKARATU egiten dira eta.

# HIPIKAREN ESKULIBURUA

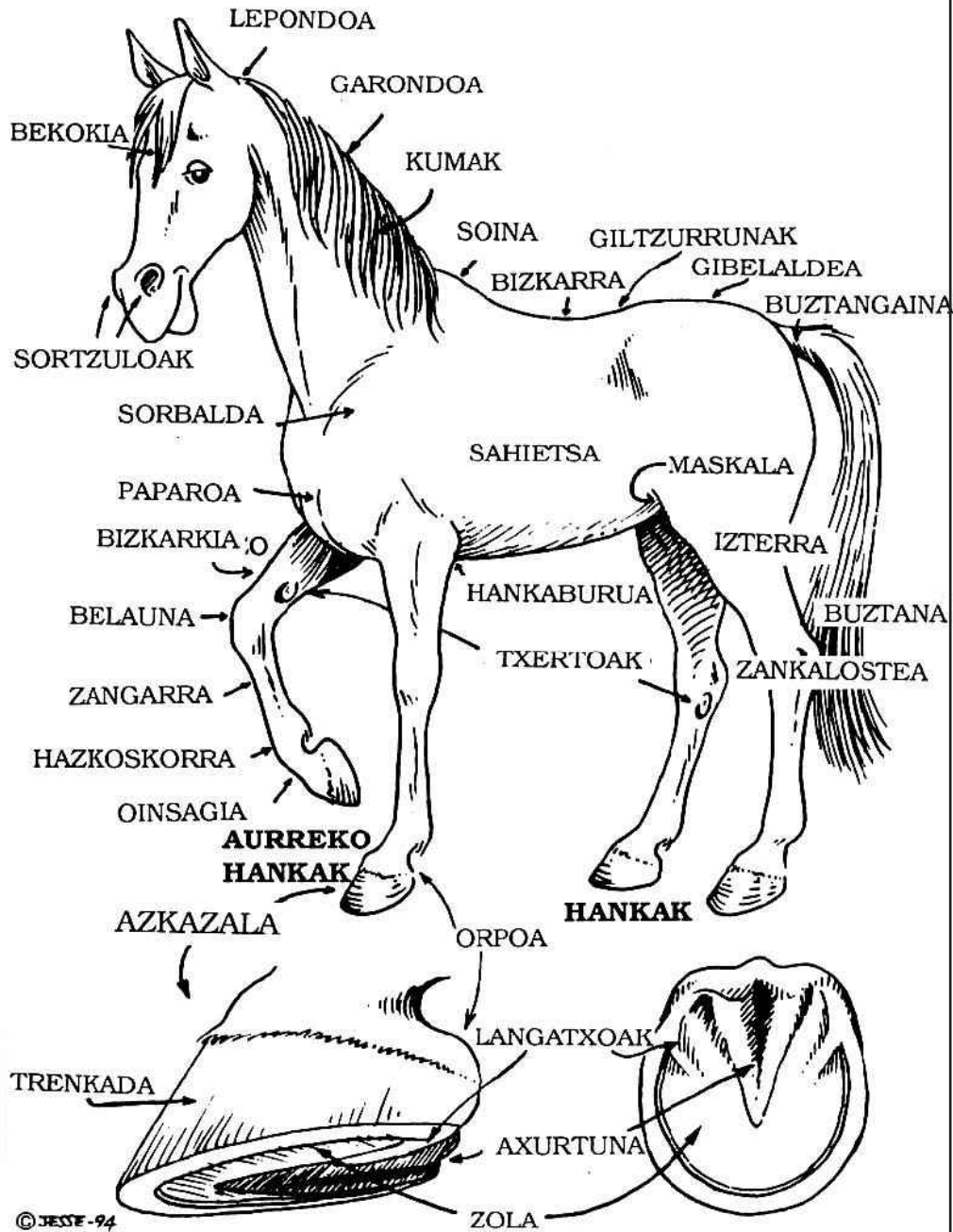
BY JESSE



© JESSE. DEBEKATUTA DAGO GUZTIA EDOTA ZATI BAT  
ERREPRODUZITZEA, AUTOREAREN BAIMEN BARIK

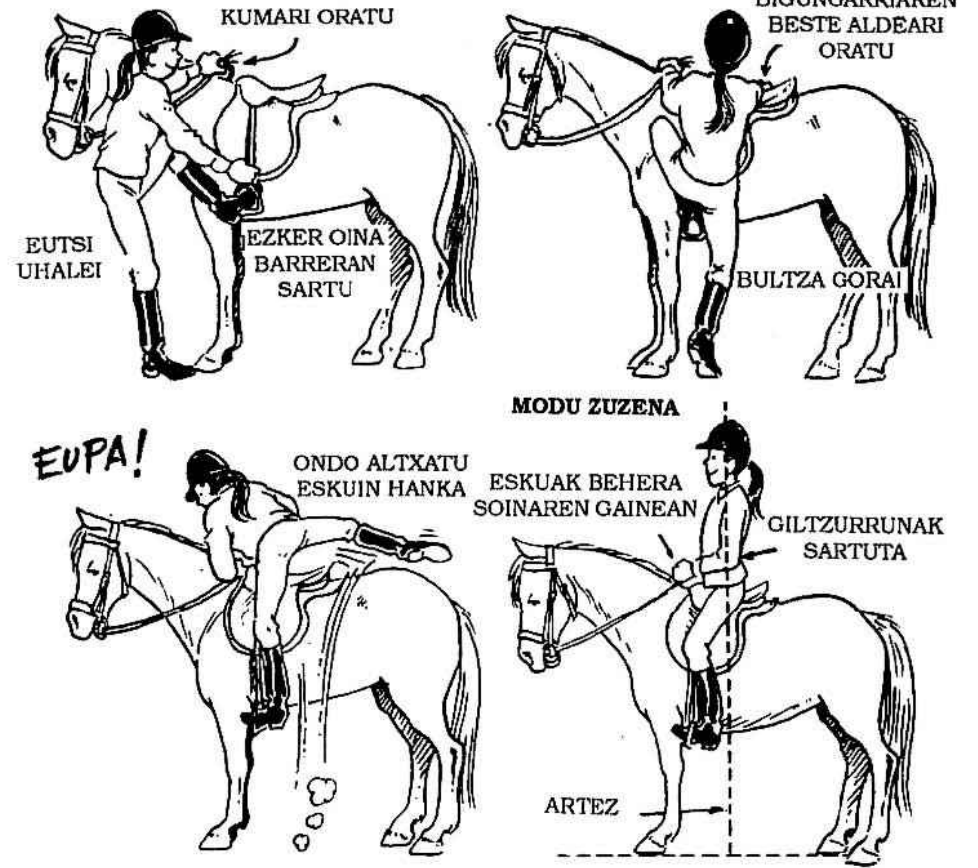
[www.jesse-dibujante.com](http://www.jesse-dibujante.com) / [jesse@jesse-dibujante.com](mailto:jesse@jesse-dibujante.com)

# ZALDIAREN ATAL NAGUSIAK



© JESSE -94

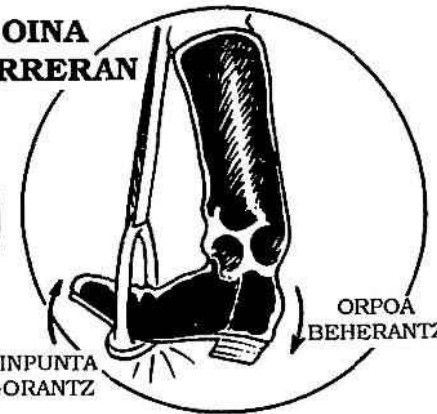
# NOLA IGO ZALDIRA



UHALEI ORATU



OINA BARRERAN



OINPUNTA GORANTZ ORPOA BEHERANTZ

© JESSE -94




## ZALDIA GARBITU ETA ZAINTEKO TRESNERIA

ESKUBILA



ORRAZIA




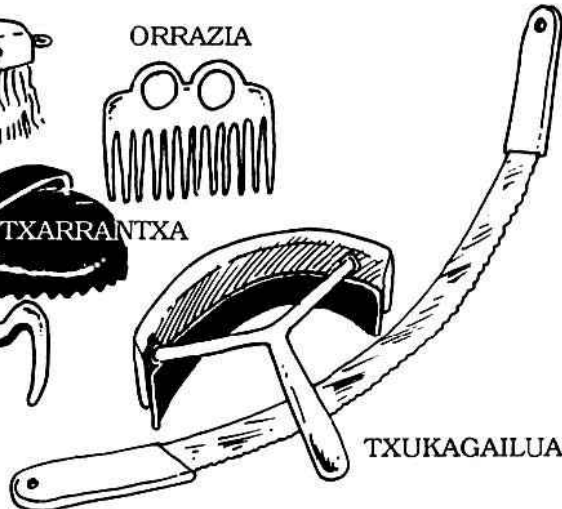
TXARRANTXA



AZKAZALEKOAK

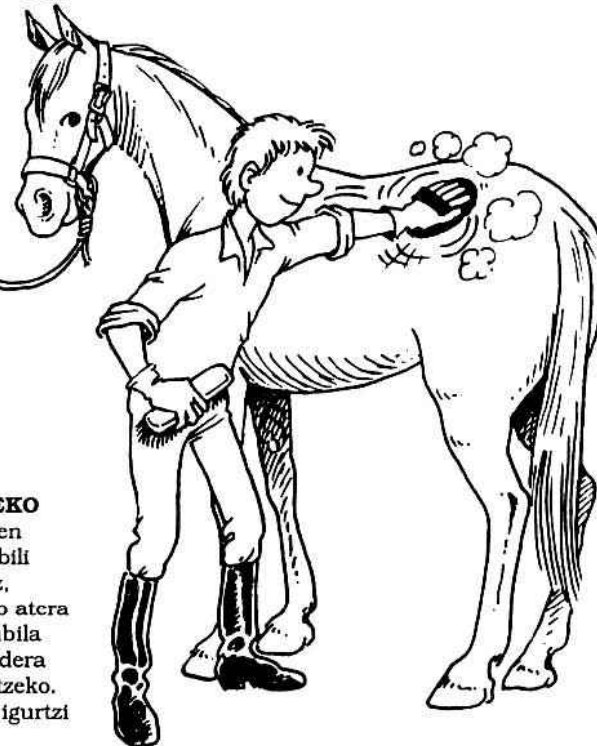


TXUKAGAILUAK




### ZALDIA ESKUBILATZEKO

Ezer baino lehen txarrantxa erabili oboan mugituz, zikinkeria ondo atara arte, gero eskubila pasa ilearen aldera zikinkeria kentzeko. Noizean behin igurtzi eskubila txarrantxarekin biak garbitzeko.



© JESSE-94

## NOLA ERAMAN BASTA MODU EROSOAN




ZELA ETA BURUKOA GORDETZEKO MODU ZUZENA




XINGOLAK ATZEKO BIGUNGARRIA BABESTEN DU

BARRERAK BATUTA

### BURUKOA ZELAN IPINI




Eutsi honela. Sartu uztaia zaldiaren ahoan eta muturgainekoa belarri artean ipini egiozu.



OKOZPEKOA ETA ITXIERA LOTU. Ondo lotuta dagoela egiaztatzeko, begira ukabila sartu ahal duzun, trudian bezala.

### BURUKOA ZELAN KENDU



OKOZPEKOA ETA ITXIERA ASKATU. Muturgainekotik leunki tinkatu eta zaldiak berak askatuko du uztaia, honek hortzetan golperik eman diezalon arduraz.

© JESSE-94



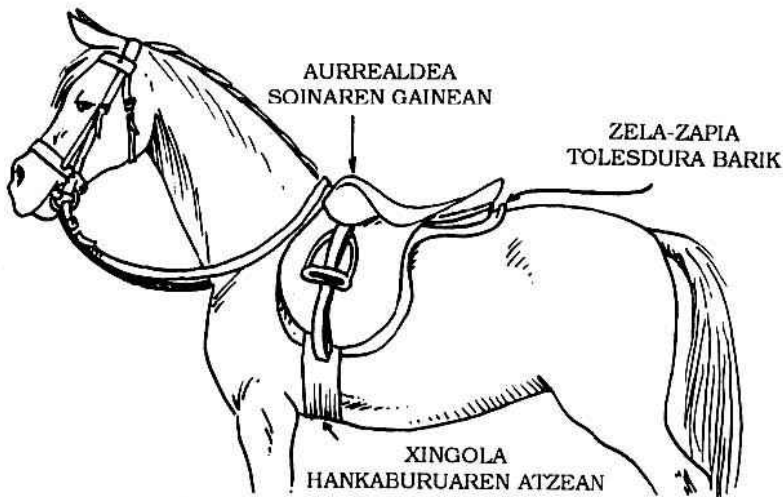
## ZELA NOLA IPINI



Honela, zaldiaren ezkerraldetik. Jarlekuaren aurrealdeko soinaren gainean ipini eta eraman apur bat atzera.

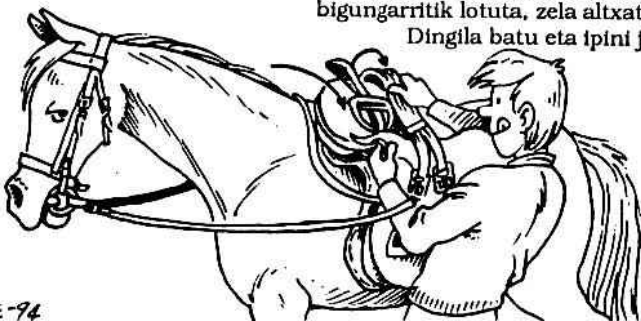
Zela-zapia ondo ipinita tximur eta tolesdura barik. Xingola ondo estututa. Geroago, pistan, berriro estutu beharko duzu.

## ZELA ONDO IPINITA



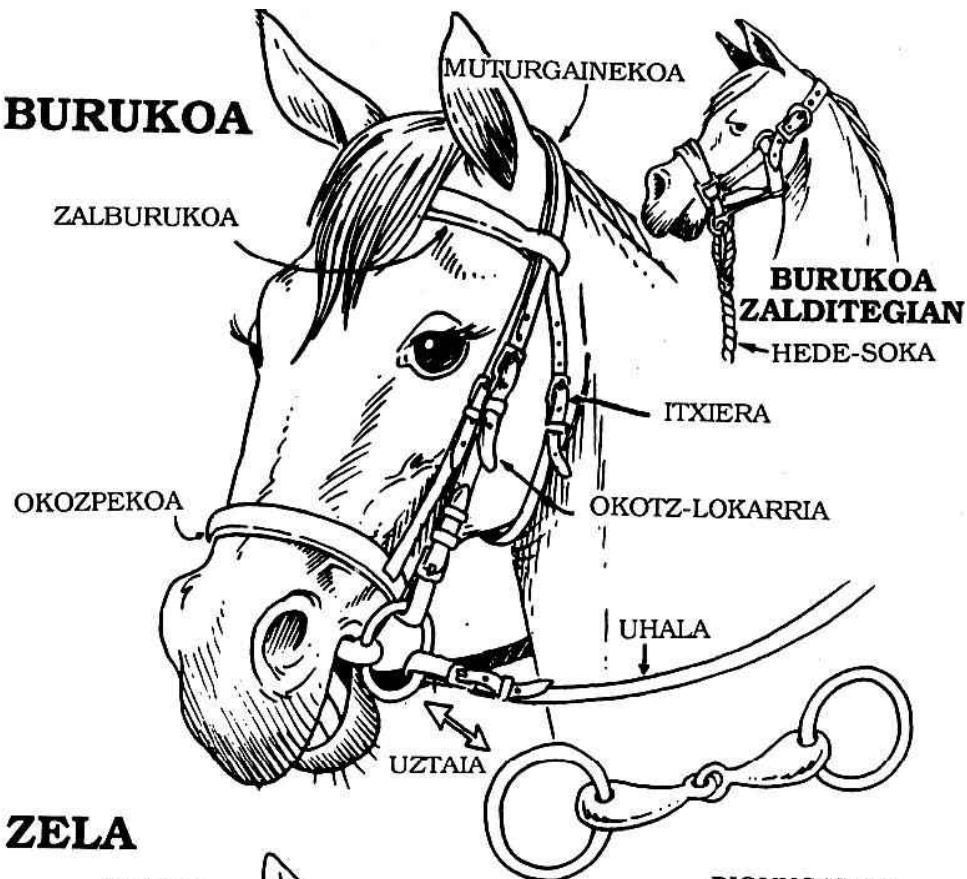
## ZELA NOLA KENDU

Barrerak batu eta xingola askatu. Arrealde eta atzeko bigungarritik lotuta, zela altxatu eta zugana ekarri. Dingila batu eta ipini jarlekuaren gainean.

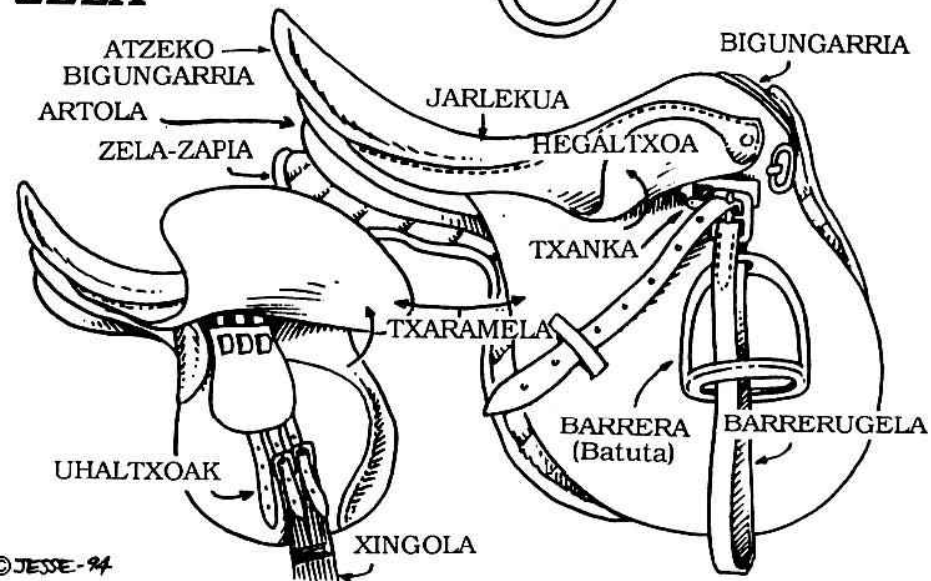


© JESSE-94

## BURUKOA



## ZELA



© JESSE-94