

pmc



SOCIETE MINIERE DE BOKE (SMB) SA

**FORMULAIRE DE DECLARATION RAPPORT SUR LES
EXCEPTIONS RELEVÉES À L'ISSUE DE LA MISE EN ŒUVRE
DES PROCÉDURES CONVENUES POUR LA VALIDATION DU
FORMULAIRE DE DECLARATION DES PAIEMENTS VERSES
A L'ETAT PAR LA SOCIETE SMB SA DANS LE CADRE DE LA
PUBLICATION DU RAPPORT ITIE 2018 DE LA
REPUBLIQUE DE GUINEE**

Mr. Frederic BOUZIGUES

Directeur Général

Société Minière de Boké (SMB) SA

Immeuble WAZNI Tombo 1/Kaloum

Conakry, République de Guinée

Conakry, le 20 juillet 2020

RAPPORT SUR LES EXCEPTIONS RELEVÉES À L'ISSUE DE LA MISE EN ŒUVRE DES PROCÉDURES CONVENUES POUR LA VALIDATION DES FORMULAIRES DE DECLARATIONS DES PAIEMENTS VERSES A L'ETAT PAR SMB SA DANS LE CADRE DE LA PUBLICATION DU RAPPORT ITIE 2018 DE LA REPUBLIQUE DE GUINEE

Monsieur le Directeur Général,

Nous avons effectué les procédures convenues avec vous et énumérées ci-dessous relatives à la validation des formulaires de déclarations des paiements versés à l'Etat par la SMB SA dans le cadre de la publication du rapport ITIE 2018 de la République de Guinée.

Notre mission a été effectuée selon la norme internationale relative aux services connexes (International Standard on Related Services, ISRS 4400) applicable aux missions d'examen d'informations financières sur la base de procédures convenues.

Les procédures que nous avons effectuées visent uniquement à vous aider à établir que les montants reportés sur les formulaires de déclarations de paiement fournis dans le cadre de la publication du Rapport ITIE 2018 de la République de Guinée sont exacts. Notre rapport ne pourra donc être utilisé à d'autres fins.

Les procédures ci-dessous ont été mises en œuvre pour l'exercice clos le 31 décembre 2018:

- a- les montants reportés respectivement sur les formulaires de déclarations des retenues sur salaires, des droits de douane, des cotisations CNSS, des impôts locaux et des autres contributions volontaires ont été rapprochés à ceux inscrits dans les grands livres de l'exercice 2018. Les paiements relatifs à ces déclarations ont été rapprochés aux relevés bancaires ;
- b- L'absence de paiements au titre des impôts sur les bénéfices industriels et commerciaux, des impôts et taxes sur salaire, de la taxe sur l'extraction et à l'exportation des substances minières, des dividendes issus des participations de l'Etat et des autres paiements considérés comme significatifs sera vérifiée aux livres comptables de l'exercice 2018

Les travaux effectués pour la mise en œuvre de procédures convenues nous conduisent au constat suivant qui est plus amplement détaillé dans l'annexe 1 ci-jointe :

- 1- Le montant total des taxes sur l'extraction des substances minières a été payé par la SMB SA à la Direction Générale des Douanes (DGD) et non pas directement à la Direction Nationale des Impôts (DNI) comme indiqué dans le formulaire de déclaration, et ce conformément au Protocole d'Accord sur la procédure de déclaration et de paiement des taxes à l'extraction et à l'exportation du minerai de bauxite signé entre d'un côté le République de Guinée

représentée par les Ministères en charge des Mines et de l'Economie et des Finances et de l'autre la Société SMB SA.

Les procédures effectuées ne constituent ni un audit selon les normes internationales d'audit, ni un examen selon les normes internationales relatives aux missions d'examen de l'information financière et, par conséquent, nous n'exprimons aucun degré d'assurance sur le montant total des paiements à l'Etat déclarés par la SMB SA au titre de l'exercice 2018.

La mise en œuvre de procédures additionnelles, d'un audit ou d'un examen limité effectué conformément aux normes internationales d'audit ou les normes internationales d'examen limité nous aurait éventuellement permis d'identifier d'autres anomalies qui auraient été portées à votre attention.

Notre rapport n'a pour seul objectif que celui indiqué dans le premier paragraphe et est réservé à votre usage personnel. Il ne peut être utilisé à d'autres fins, ni diffusé à d'autres parties. Ce rapport ne concerne que les éléments mentionnés ci-dessus et ne s'étant pas aux comptes annuels de la société SMB SA pris dans son ensemble.

Nous comprenons que vous envisagez de communiquer notre rapport à un administrateur indépendant désigné par l'Etat de Guinée avec lequel vous êtes convenu des procédures à mettre en œuvre. Dans une telle hypothèse, vous devrez informer ce tiers sur le fait que nos travaux ont été réalisés dans le cadre de procédures convenues, par référence à l'environnement juridique, économique et organisationnel existant lors de l'intervention, ainsi qu'en fonction des éléments et des informations qui nous ont été communiqués et qui sont confidentiels. Notre rapport devra être communiqué dans son intégralité et sans modification.

Le rapport n'étant pas destiné à être rendu public, le tiers auquel vous aurez remis notre rapport devra en faire un usage uniquement interne et tirer ses propres conclusions à partir des constats qui seront rapportés dans notre rapport.

Nous n'acceptons aucune responsabilité vis-à-vis de tout tiers auquel les documents produits lors de l'Intervention seraient diffusés ou parviendraient.


Le Commissaire aux Comptes

Fiduciaire de Guinée,
membre de PwC



Moussa Camara
Expert-comptable Agréé.

PricewaterhouseCoopers



Mohamed Lahlou
Associé

Annexe 1 : Détails des conclusions des travaux effectués

Nous présentons ci-dessous les conclusions de nos travaux :

1. Rapprochement des montants déclarés aux pièces justificatives

1.1 Procédures Convenues

Les montants reportés respectivement sur les formulaires de déclarations des retenues sur salaires, des droits de douane, des cotisations CNSS, des taxes sur l'extraction et à l'exportation de substances minières, des impôts locaux et des autres contributions volontaires seront rapprochés de ceux inscrits dans les grands livres de l'exercice 2018. Les paiements relatifs à ces montants seront rapprochés des relevés bancaires.

1.2 Travaux effectués

Les montants reportés sur les formulaires de déclaration totalisent GNF 165 380 millions et US \$ 112 739 656 (contrevalant de GNF 1 024 240 millions au taux de fixing au 31 décembre 2018 de GNF 9085 pour 1 US\$), soit un cumul de GNF 1 189 620 millions pour l'exercice 2018.

Nous avons rapproché ces montants à ceux inscrits dans les grands livres de l'exercice 2018. Les paiements relatifs à ces montants ont été rapprochés aux relevés bancaires de SMB SA et/ou aux quittances de paiement de l'Administration.

1.3 Conclusions

1.3.1 Paiements effectifs des taxes sur l'extraction des substances minières à la DGD et non directement à la DNI

Sur la base des quittances de la Direction Générale des Douanes (DGD) reçues, nous avons constaté que le montant total des taxes sur l'extraction des substances minières autres que les substances précieuses (Bauxite, fer, etc..) indiqué dans le formulaire de déclaration pour USD 54 905 112 (contrevalant de GNF 495 749 millions selon les quittances), a été payé par la SMB à la DGD et non pas directement à la Direction Nationale des Impôts (DNI) comme indiqué dans le formulaire de déclaration, et ce conformément au Protocole d'Accord sur la procédure de déclaration et de paiement des taxes à l'extraction et à l'exportation du minerai de bauxite signé entre d'un côté la République de Guinée représentée par les Ministères en charge des Mines et de l'Economie et des Finances et de l'autre la Société SMB SA.

2. Revue des livres comptables pour identifier les paiements non déclarés

2.1 Procédures convenues

L'absence de paiements au titre des impôts sur les bénéfices industriels et commerciaux, des impôts et taxes sur salaire, de la taxe sur l'extraction et à l'exportation des substances minières, des dividendes issus des participations de l'Etat et des autres paiements considérés comme significatifs sera vérifiée aux livres comptables de l'exercice 2018.

2.2 Travaux effectués

Nous avons passé en revue les balances générales de l'exercice 2018 dans le but de vérifier toute absence de paiements au titre des impôts sur les bénéfices industriels et commerciaux, des impôts et taxes sur salaire, de la taxe sur l'extraction et à l'exportation des substances minières, des dividendes issus des participations de l'Etat et des autres paiements considérés comme significatifs.

2.3 Conclusion

Nous n'avons pas relevé d'anomalie significative.

Le 20 juillet 2020

Fiduciaire de Guinée, membre de PwC

SOCIETE MINIERE DE BOKE SA



ITIE

**FORMULAIRE DE DECLARATIONS
DES PAIEMENTS VERSES A L'ETAT**

31 DECEMBRE 2018

Ce formulaire est destiné uniquement aux entreprises extractives

Dénomination officielle complète de : SOCIETE MINIERE DE BOKE SA

Date et lieu de création : 24/10/2014 CONAKRY

Montant du capital social (GVF) : 140 000 000 GNF

Numero et identification fiscale (NIF) : 840333827-4M

Adresse de contact (adresse officielle pour les amis juridiques) : Immeuble WAZNI TOMBO 1, CORNICHE EST

L'entreprise est-elle cotée en bourse ou dirigée à 100% dans une entreprise cotée en bourse ? Oui / Non : Non

Activité principale : Oui / Non

Activité accessoire : Oui / Non

Effectif 2018	Régimes	Nationaux	Non Nationaux	Masses salariales en millions GNF
	Permanents	1 195	168	65 480 597 726
	Contractuels	221		
	Contractuels	40	9	

Code de la société	Type	Essai ouverts	Supplément en	Lieu
D 2018735PRGSGG	Exploitation	Bauxite	305	KABOE
A 2018737MMGSGG	Recherche	Bauxite	295,17	MALAPOUYA
D 20187370PRGSGG	Exploitation	Bauxite	495,39	DABISS
D 20187371PRGSGG	Exploitation	Bauxite	389,14	DABISS
D 2017084PRGSGG	Exploitation	Bauxite	148,29	MALAPOUYA
A 20184871MMGSGG	Recherche	Bauxite	99,58	HOUDA
A 20181839MMGSGG	Recherche	Bauxite	161,14	SANTOU

Code de la société	Numero d'identification fiscale (NIF)	Pays de résidence	Activités autorisées
UMS	62183420-7N	GUINEE	TRANSPORT
SGS	000300A-3J	GUINEE	analyse/identification
EPC	008887C-8D	GUINEE	DYNAMITAGE
IP SARL	6556573-3Y	GUINEE	GARDIENNAGE
ALLIANCE SECURITY	00574242-7N	GUINEE	GARDIENNAGE

Non du commissaire aux comptes / auditeur : FIDUCIAIRE DE GUINEE (PWC)

Les états financiers de 2018 ont-ils fait l'objet d'un audit ? Oui

ou non, merci de passer les états financiers certifiés ou d'indiquer la ligne s'ils sont disponibles en ligne

Attestation de la Direction de l'entité déclarante

Je soussigné pour et au nom de l'entité déclarante que les informations contenues dans la déclaration ci-attachée sont correctes et fiables.

Nom du représentant légal : ISMAEL DIAKITE

Position : DGA
 Signature et tampon : *[Signature]*
 S.M.B
 LE DIRECTEUR GENERAL
 SOCIETE MINIERE DE BOKE

Fiduciaire de Guinée
PWC Immeuble FAWAZ N°623 3ème Etage
 BP: 478 Tél: 664 00 00 17

Pour Identification

Nom de l'entité (Entreprise / Administration publique)		SOCIETE MINIERE DE BOKE SA			
Numéro d'identification Unique (NIU)					
Production	Type de produit	Volume	Unité de production	Valeur de la production	
	1 BAUXITE	52 094 406	MT		
	2				
Exportation	Type de produit	Quantité exportée	Unité	Valeur des exportations	
	1 BAUXITE	35 213 915	MT		
	2				
Formulaire préparé par		ABDOULAYE SAMPIL		Fonction	
Adresse email		abdoulaye.sampil@semi-queens.com		Tél. Responsable juridique et fiscal 224 625 736 417	

Taxe	Nomenclature des flux	Payé à	Paiements / Recettes (*)		Commentaires
			GNF	USD	
Flux de paiements en numéraire					
1	Frais d'instruction des dossiers des titres miniers				
2	Droits fixes	CPDM		3 000	
3	Droits fixes	CPDM		2 738	
4	Taxe sur les substances de carrières	FIM		1 173	
5	Taxe sur les substances de carrières	DNM / DPM			
6	Pénalités liées aux infractions minières	FIM			
7	Redevance de la BCRG sur les expéditions de l'Or	DNM			
8	Taxe sur la production et l'exportation industrielle et semi-industrielle de métaux précieux (OR et autres)	BCRG			
9	Taxe à l'exportation sur la production artisanale de métaux précieux (OR et autres)	BCRG / DGD			
10	Taxe à l'extraction et à l'exportation industrielle et semi industrielle des pierres précieuses (Diamant et autres gemmes)	BCRG / DGD			
11	Taxe à l'exportation sur la production artisanale des pierres précieuses (Diamant et autres gemmes)	BCRG / DGD / BNE			
12	Redevance Comptoirs d'achat, Acheteur et Collecteur sur la commercialisation du diamant et autres gemmes	BCRG / DGD / BNE			
13	Redevance Comptoir, Acheteur, Collecteur et Balancier pour la commercialisation de l'Or	BNE			
14	Impôt sur les sociétés	BNE			
15	Taxes sur l'extraction des substances minières autres que les substances précieuses (Bauxite, fer, etc.)	DNI	100 000 000		Impôt Minimum Forfaitaire (IMF)
16	Retenues à la Source	DNI		54 905 112	
17	Impôt sur le Revenu des Personnes Physiques (précompte / BIC / forfaitaire)	DNI	1 858 059		Revenu non salariaux (RNS) Précompte 10% BIC (fournisseur non immatriculé à la TVA)
18	Retenues sur les salaires	DNI	6 627 683 122		
19	Versement forfaitaire sur les salaires	DNI	2 654 896 538		
20	Taxe d'apprentissage	DNI	3 752 206 174		
21	Taxe sur contrat d'assurance	DNI			
22	Retenue à la source sur les loyers	DNI			
23	Taxe sur la valeur ajoutée reversée	DNI			
24	Contribution Foncière Unique (CFU)	DNI	88 038 870 360		Reversement de la précompte 50% TVA
25	Produits d'enregistrement	DNI			
26	Amendes et pénalités fiscales	DNI			
27	Taxes à l'exportation des substances minières autres que les substances précieuses (Bauxite, fer, etc.)	DGD		54 905 112	
28	Droits de douanes (Droits, TVA, etc.)	DGD			
29	Amendes et pénalités douanières	DGD	34 803 427 345		
30	Taxe Spéciale sur les Produits Miniers (TSPM)	DNTCP			
31	Dividendes	DNTCP			
32	Impôt sur la plus-value sur cession	DNTCP			
33	Taxe sur Consommation de bauxite	DNTCP			
34	Loyers des infrastructures minières	DNTCP			
35	Fournitures d'infrastructures, accords de troc et remboursement de l'Etat	ANAIM			
36	Redevances portuaires	ANAIM			
37	Travaux et services vendus par la SOGUIPAMI	ANAIM			
38	Droits de suite	SOGUIPAMI			
39	Royalties / redevances	SOGUIPAMI		522 520	
40	Produit de cession des droits miniers (+)	SOGUIPAMI			
				2 400 000	

 Fiduciaire de Guinée
Immeuble FAWAZ N°623 3ème Etage
Face Marché Niger-Conakry
BP: 478 Tél: 664 00 00 17

Pour identification



41	Prestations aéroport Siguri				
42	Cotisations sociales	DGD			
43	Contribution à la formation professionnel et apprentissage (+)	CNSS	5 711 196 662		
44	Autres paiements significatifs (>80 KUSD/700 millions de GNF)	ONFPP	960 398 477		
	Total flux de paiements en numéraire	Toutes	4 274 340 000		Taxe de défrichement
	Paiements infranationaux		146 924 876 737	112 739 656	
45	Redevance superficielle				
46	Autres paiements infranationaux	Collectivités	953 333 006		
	Total paiements infranationaux	Collectivités			
	Paiements sociaux		953 333 006,00		
47	Contribution au développement local				
48	Contribution FODEL	Collectivités			
49	Paiements sociaux volontaires	CAGF			
50	Autres paiements sociaux obligatoires	N/A	17 501 705 901		
	Dépenses des entreprises d'Etat	N/A			
51	Dépenses quasi fiscales				
	Dépenses Environnementale	N/A			
52	Versements au titre de la réhabilitation de l'environnement (Article 144 du Code Minier)				
53	Autres dépenses environnementales (dépenses de défrichement....)	N/A			
	Total autres paiements	N/A			
	Transferts		17 501 705 901,00		
54	Transferts aux Collectivités locales « article 165 du Code Minier 2011 »	DGTCP/ANAFI C/Collectivités locales			
55	Transferts au Fonds d'Investissement Minier (FMI) « Article 165 du Code Minier »	DGTCP/FMI			
56	Transferts au profit du Bureau National d'Expertise (BNE) « Article 165 du Code Minier »	N/A			
57	Transferts ANAIM au FIM au titre de la quote-part des loyers reçus de la CBG (L'arrêté conjoint n° 3057/MMG/MAF/CAB/SGG/2004)	ANAIM/FMI			
58	Autres transferts	N/A			
	Total des transferts infranationaux				

(*) Les montants des paiements/recettes doivent être conformes aux totaux par taxe dans le tableau du 3.détail des paiements.

Attestation de la Direction

Je soussigné pour et au nom de l'entité déclarante que les informations contenues dans la déclaration ci-attachée sont correctes et fiables. Je confirme particulièrement que:

1. Toutes les données fournies sur les montants payés/reçus et les volumes sont exhaustives et reflètent fidèlement les comptes de l'entité
2. Tous les montants payés/reçus sont appuyés par des quittances authentiques et sont appuyés par des pièces justificatives probantes;
3. Les montants déclarés ne contiennent pas des sommes payées/reçues avant le 1 janvier 2017 ou après le 31 décembre 2017;
4. La classification des montants payés/reçus est correcte au niveau des différentes taxes;
5. Les montants déclarés ne contiennent pas des sommes payées/reçues pour le compte d'autres entités;
6. Les montants déclarés sont exclusivement liés à des sommes payées/reçues par l'entité;
7. Les comptes de l'entreprise ont été audités et une opinion sans réserve a été émise à leur sujet en accord avec les normes internationales.

Nom ISMAEL DIARRIE
 Position DGA



Signature et cachet

Nous attachons à cette déclaration le détail des taxes payées/reçues (voir joint détail des taxes)

Certification d'audit

Je soussigné, Auditeur Externe/Commissaire aux Comptes/Chambre des Comptes, certifie avoir examiné la présente déclaration de l'entité déclarante et je confirme que j'ai vérifié la fiabilité et l'exactitude des

Nom _____
 Position _____
 Nom du cabinet / Structure d'audit _____

Adresse _____
 Signature et cachet _____



Pour identification

Ce formulaire est destiné à toutes les entités déclarantes

DETAIL DES Paiements / RECETTES

Période couverte : 1er Janvier au 31 décembre 2018

Nom de l'entité (Entreprise / Administration publique) SOCIETE MINIERE DE BOXE SA

Date de paiement	Flux Taxe	Montant GNF	Montant USD	N° du reçu, quittance, liquidation	Pays / Résultat	Permis / Projet	Commentaires
15/01/2018	18	123 356 913		201800581	DN		RTS décembre 2017
16/02/2018	18	520 692 064		Plus disponible	DN		RTS-JANVIER
16/03/2018	19	163 079 021		201805552	DN		RTS-FEVRIER
13/04/2018	19	197 471 249		201806950	DN		RTS Mars
16/05/2018	18	226 477 798		201800382	DN		RTS Avril
18/05/2018	18	122 344 772		201811658	DN		RTS Mai
18/07/2018	18	208 807 877		201813283	DN		RTS Juin
15/08/2018	18	192 386 379		201815676	DN		RTS Juillet
15/08/2018	18	45 791 919		201815680	DN		RTS Juillet
14/09/2018	18	5 241 920		201817289	DN		RTS Août
16/10/2018	18	189 006 787		201819385	DN		RTS Septembre
15/11/2018	18	242 451 264		201821541	DN		RTS Octobre
17/12/2018	18	198 074 420		201824424	DN		RTS Novembre
17/12/2018	18	218 785 460		201800581	DN		VF décembre 2017
19/02/2018	19	239 602 697		Plus disponible	DN		VF-JANVIER
19/03/2018	19	256 917 602		201800562	DN		VF-FEVRIER
19/03/2018	19	287 002 652		201800982	DN		VF Mars
19/03/2018	19	316 461 709		201803882	DN		VF Avril
19/03/2018	19	239 023 177		201811488	DN		VF Mai
19/03/2018	18	316 054 703		201813283	DN		VF Juin
19/03/2018	18	311 794 872		201815676	DN		VF Juin
19/03/2018	19	21 864 443		201815680	DN		VF Juillet
19/03/2018	19	3 383 709		201815680	DN		VF Juillet
14/09/2018	19	308 873 748		201815680	DN		VF Juillet
15/10/2018	19	351 266 145		201817289	DN		VF Août
15/11/2018	19	321 035 831		201818205	DN		VF Août
17/12/2018	19	339 054 982		201821541	DN		VF Septembre
19/02/2018	19	13 725 021		201824424	DN		VF Octobre
19/02/2018	17	113 111 600		201800581	DN		VF Novembre
16/03/2018	17	50 423 660		Plus disponible	DN		Précompte décembre 2017
13/04/2018	17	3 759 148 615		201805552	DN		Précompte-Janvier
19/05/2018	17	298 008 309		201809560	DN		Précompte-février
16/06/2018	17	957 026 486		201811688	DN		Précompte Mars
16/07/2018	17	386 632 661		201813283	DN		Précompte Avril
16/08/2018	17	15 933 690		201815676	DN		Précompte Mai
14/09/2018	17	21 833 470		201817289	DN		Précompte Juin
15/10/2018	17	100 955 670		201819385	DN		Précompte Juillet
17/11/2018	17	29 897 293		201821541	DN		Précompte Août
19/07/2018	16	870 716 458		201824424	DN		Précompte Septembre
17/07/2018	42	1 858 059		201813283	DN		Précompte Octobre
02/03/2018	42	394 287 650		2489-03-085	DN		Précompte Novembre
20/03/2018	42	404 871 701		2485-05-118	DN		RINS-Juin
20/04/2018	42	419 505 530		2487-02-033	CNSS		
01/06/2018	42	423 300 530		2426-05-084	CNSS		
28/06/2018	42	487 800 530		24FO-05-001	CNSS		
27/07/2018	42	478 610 311		2608-04-017	CNSS		
03/08/2018	42	495 957 865		2528-05-045	CNSS		
03/08/2018	42	516 649 251		2546-01-108	CNSS		
28/09/2018	42	570 891 080		2546-01-507	CNSS		
28/10/2018	42	519 483 348		2583-05-013	CNSS		
11/12/2018	42	531 703 583		2581-03-085	CNSS		
28/12/2018	42	537 136 594		26CO-03-013	CNSS		
17/01/2018	43	61 443 750		26CO-07-026	CNSS		
15/02/2018	43	111 043 266		1277	CNSS		
15/03/2018	43	68 876 844		1876	CNSS		
13/04/2018	43	73 407 039		1877	CNSS		
16/05/2018	43	80 900 821		1882	CNSS		
14/06/2018	43	01 632 550		3816	CNSS		
18/07/2018	43	51 454 380		089	CNSS		
14/08/2018	43	79 970 369		3501	CNSS		
14/08/2018	43	852 477		3502	CNSS		
14/08/2018	43	5 494 461		3503	CNSS		
17/09/2018	43	79 257 088		3510	CNSS		

Fructuaire de Guinée
Immeuble FAWAZ N°23 3ème Etage
PWC Face Marché Niger-Conakry
BP: 478 Tel: 664 00 00 17



Pour Identification



Fiduciaire de Guinée
 Immeuble FAWAZ N°23 Jeme Etager
 PWC Face-Marché Niger-Corakry
 BP: 478 Tel: 664 00 00 17

Pour Identification

Quittance non disponible

23/03/2019	43	95 854 297	4503	DNFP
15/11/2018	43	62 339 419	3524	DNFP
14/12/2018	43	66 895 590	3531	DNFP
19/01/2018	27		Q20	DND
29/01/2018	27	269 568	Q35	DND
18/04/2018	27		Q18	DND
26/01/2018	27	323 477	Q34	DND
29/01/2018	27	254 189	Q36	DND
29/01/2018	27	851 801	Q37	DND
29/01/2018	27	331 924	Q38	DND
12/02/2018	27	273 194	Q64	DND
12/02/2018	27	315 189	Q65	DND
14/02/2018	27	294 166	Q75	DND
29/01/2018	27	325 340	Q39	DND
29/01/2018	27	274 731	Q40	DND
12/02/2018	27	278 337	Q71	DND
12/02/2018	27	395 455	Q72	DND
12/02/2018	27	270 548	Q73	DND
12/02/2018	27	270 805	Q72	DND
12/02/2018	27	316 368	Q67	DND
12/02/2018	27	280 584	Q68	DND
12/02/2018	27	274 944	Q70	DND
12/02/2018	27	201 984	Q66	DND
12/02/2018	27	278 514	Q69	DND
12/02/2018	27	273 875	Q80	DND
12/02/2018	27	321 476	Q78	DND
12/02/2018	27	266 859	Q77	DND
14/02/2018	27	274 229	Q79	DND
14/02/2018	27	317 269	Q81	DND
14/02/2018	27	317 321	Q80	DND
23/02/2018	27	321 763	Q101	DND
08/03/2018	27	354 145	Q112	DND
23/02/2018	27	203 676	Q102	DND
08/03/2018	27	294 816	Q103	DND
08/03/2018	27	280 343	Q104	DND
08/03/2018	27	300 805	Q110	DND
27/03/2018	27	300 263	Q113	DND
27/03/2018	27	346 060	Q136	DND
27/03/2018	27	345 692	Q137	DND
29/03/2018	27	300 951	Q150	DND
19/03/2018	27	343 456	Q152	DND
19/03/2018	27	282 594	Q127	DND
29/03/2018	27	293 749	Q153	DND
29/03/2018	27	279 946	Q158	DND
29/03/2018	27	274 960	Q159	DND
29/03/2018	27	338 562	Q181	DND
29/03/2018	27	269 669	Q154	DND
11/04/2018	27	268 719	Q174	DND
24/04/2018	27	345 337	Q 210	DND
24/04/2018	27	279 902	Q 213	DND
24/04/2018	27	284 117	Q 211	DND
24/04/2018	27	332 817	Q 212	DND
11/04/2018	27	282 127		DND
11/04/2018	27	268 505	Q175	DND
17/04/2018	27	333 795	Q176	DND
17/04/2018	27	281 620	Q188	DND
17/04/2018	27	331 637	Q184	DND
17/04/2018	27	285 587	Q195	DND
24/04/2018	27	320 573	Q218	DND
17/04/2018	27	327 139	Q193	DND
24/04/2018	27	283 588	Q214	DND
24/04/2018	27	331 895	Q215	DND
19/05/2018	27	326 303	Q 262	DND
24/04/2018	27	268 739	Q 262	DND
29/05/2018	27	278 467	Q 271	DND
24/04/2018	27	269 990	Q 249	DND
24/04/2018	27	279 862	Q 279	DND
15/05/2018	27	312 703	Q216	DND
15/05/2018	27	289 965	Q220	DND
27/04/2018	27	274 684	Q 250	DND
27/04/2018	27	269 604	Q 234	DND
29/05/2018	27	270 089	Q 333	DND
29/05/2018	27	265 081	Q 260	DND
18/06/2018	27	313 433	Q 281	DND
18/06/2018	27	274 800	Q 263	DND
19/06/2018	27	270 709	Q 265	DND
31/05/2018	27	334 715	Q 264	DND
16/05/2018	27	317 644	Q 287	DND
31/04/2018	27	277 011	Q 286	DND
29/04/2018	27	292 288	Q 348	DND



31/03/2010	287 370	Q 289	DND
31/03/2010	287 998	Q 286	DND
29/08/2018	285 066	Q 349	DND
20/04/2018	285 272	Q 329	DND
20/04/2018	285 521	Q 331	DND
20/04/2018	281 524	Q 330	DND
20/04/2018	282 271	Q 332	DND
20/04/2018	282 912	Q 333	DND
20/04/2018	284 715	Q 339	DND
20/04/2018	285 867	Q 342	DND
20/04/2018	282 137	Q 340	DND
20/04/2018	285 975	Q 347	DND
20/04/2018	285 283	Q 350	DND
20/04/2018	288 042	Q 341	DND
20/04/2018	288 943	Q 343	DND
20/04/2018	282 233	Q 346	DND
20/04/2018	282 469	Q 344	DND
20/04/2018	285 710	Q 345	DND
16/07/2018	303 759	Q 381	DND
16/07/2018	304 950	Q 382	DND
16/07/2018	282 952	Q 383	DND
16/07/2018	280 327	Q 384	DND
08/09/2018	296 269	Q 388	DND
08/09/2018	295 065	Q 434	DND
16/07/2018	302 295	Q 380	DND
16/07/2018	303 909	Q 385	DND
31/07/2018	293 521	Q 410	DND
31/07/2018	297 927	Q 411	DND
31/07/2018	303 737	Q 412	DND
17/09/2018	335 766	Q 440	DND
17/09/2018	289 476	Q 441	DND
31/07/2018	530 995	Q 413	DND
17/09/2018	285 548	Q 442	DND
17/09/2018	278 810	Q 443	DND
31/07/2018	530 381	Q 415	DND
17/09/2018	340 190	Q 445	DND
17/09/2018	288 912	Q 444	DND
20/08/2018	285 453	Q 441	DND
20/08/2018	296 445	Q 481	DND
20/08/2018	280 186	Q 482	DND
20/08/2018	278 786	Q 483	DND
20/08/2018	268 951	Q 494	DND
20/08/2018	276 245	Q 485	DND
20/08/2018	283 153	Q 488	DND
20/08/2018	508 760	Q 486	DND
20/08/2018	270 983	Q 466	DND
20/08/2018	256 985	Q 470	DND
20/08/2018	297 705	Q 469	DND
14/09/2018	307 239	Q 501	DND
14/09/2018	301 671	Q 502	DND
14/09/2018	310 488	Q 503	DND
14/09/2018	296 982	Q 504	DND
14/09/2018	303 910	Q 505	DND
27/09/2018	287 228	Q 517	DND
14/09/2018	285 787	Q 506	DND
14/09/2018	288 707	Q 507	DND
20/09/2018	312 169	Q 520	DND
20/09/2018	302 204	Q 521	DND
20/09/2018	307 459	Q 518	DND
20/09/2018	311 097	Q 519	DND
07/10/2018	307 812	Q 526	DND
11/10/2018	266 590	Q 541	DND
11/10/2018	266 415	Q 542	DND
07/10/2018	264 786	Q 525	DND
11/10/2018	239 600	Q 543	DND
22/10/2018	273 378	Q 556	DND
22/10/2018	264 080	Q 557	DND
22/10/2018	271 651	Q 558	DND
22/10/2018	268 404	Q 559	DND
22/10/2018	266 203	Q 560	DND
22/10/2018	302 723	Q 561	DND
22/10/2018	250 465	Q 522	DND
25/10/2018	281 198	Q 569	DND
25/10/2018	282 209	Q 571	DND
08/11/2018	281 083	Q 570	DND
08/11/2018	312 921	Q 599	DND
08/11/2018	268 002	Q 588	DND
08/11/2018	296 167	Q 601	DND
08/11/2018	289 477	Q 600	DND
13/11/2018	283 197	Q 609	DND
13/11/2018	309 508	Q 610	DND

Qualifica non disponibili

Fiduciaire de Guinée
Immeuble FAWAZ N°223 3ème Etage
PWC Face Marché Niger-Corakry
BP: 476 Tél: 664 00 00 17

Pour identification



13/11/2018	27	253 451	Q 612	DND
13/11/2018	27	250 301	Q 611	DND
30/11/2018	27	317 928	Q 650	DND
30/11/2018	27	282 516	Q 646	DND
30/11/2018	27	256 008	Q 647	DND
30/11/2018	27	257 799	Q 648	DND
30/11/2018	27	268 446	Q 648	DND
30/11/2018	27	281 022	Q 651	DND
30/11/2018	27	287 287	Q 642	DND
30/11/2018	27	260 409	Q 643	DND
30/11/2018	27	259 743	Q 644	DND
30/11/2018	27	281 447	Q 646	DND
19/12/2018	27	248 998	Q 666	DND
19/12/2018	27	264 016	Q 667	DND
19/12/2018	27	263 017	Q 669	DND
19/12/2018	27	304 846	Q 659	DND
24/12/2018	27	309 240	Q 673	DND
24/12/2018	27	267 686	Q 679	DND
24/12/2018	27	268 979	Q 677	DND
18/12/2018	27	300 952	Q 676	DND
19/12/2018	27	258 779	Q 670	DND
19/12/2018	27	307 134	Q 669	DND
20/12/2018	27	301 899	Q 671	DND
19/12/2018	27	266 959	Q 685	DND
19/12/2018	27	268 288	Q 672	DND
19/12/2018	27	281 988	Q 688	DND
19/12/2018	27	281 005	Q 687	DND
19/12/2018	27	291 609	Q 689	DND
19/12/2018	27	285 424	Q 469	DND
18/01/2018	15	261 558	Q 20	DN
18/01/2018	15	363 477	Q 35	DN
18/01/2018	15	363 960	Q 19	DN
18/01/2018	15	284 189	Q 84	DN
18/01/2018	15	261 001	Q 36	DN
18/01/2018	15	351 624	Q 37	DN
18/01/2018	15	273 884	Q 38	DN
18/01/2018	15	315 889	Q 84	DN
18/01/2018	15	264 095	Q 65	DN
18/01/2018	15	276 340	Q 15	DN
18/01/2018	15	274 131	Q 39	DN
18/01/2018	15	278 197	Q 40	DN
18/01/2018	15	276 608	Q 71	DN
18/01/2018	15	270 605	Q 13	DN
18/01/2018	15	270 605	Q 12	DN
18/01/2018	15	315 888	Q 87	DN
18/01/2018	15	260 844	Q 75	DN
18/01/2018	15	274 814	Q 10	DN
18/01/2018	15	261 884	Q 66	DN
18/01/2018	15	276 814	Q 66	DN
18/01/2018	15	273 176	Q 39	DN
18/01/2018	15	273 176	Q 76	DN
18/01/2018	15	323 178	Q 76	DN
18/01/2018	15	269 169	Q 77	DN
18/01/2018	15	274 128	Q 78	DN
18/01/2018	15	317 889	Q 81	DN
18/01/2018	15	317 121	Q 80	DN
18/01/2018	15	321 631	Q 101	DN
18/01/2018	15	354 445	Q 102	DN
18/01/2018	15	283 775	Q 102	DN
18/01/2018	15	294 119	Q 109	DN
18/01/2018	15	280 143	Q 111	DN
18/01/2018	15	300 105	Q 110	DN
18/01/2018	15	300 863	Q 113	DN
18/01/2018	15	346 680	Q 136	DN
18/01/2018	15	345 683	Q 137	DN
18/01/2018	15	300 851	Q 160	DN
18/01/2018	15	343 456	Q 152	DN
18/01/2018	15	292 594	Q 129	DN
18/01/2018	15	293 749	Q 127	DN
18/01/2018	15	343 233	Q 153	DN
18/01/2018	15	279 648	Q 128	DN
18/01/2018	15	274 680	Q 155	DN
18/01/2018	15	338 552	Q 151	DN
18/01/2018	15	288 459	Q 164	DN
18/01/2018	15	288 459	Q 174	DN
18/01/2018	15	345 617	Q 210	DN
18/01/2018	15	279 842	Q 213	DN
18/01/2018	15	284 917	Q 211	DN
18/01/2018	15	332 817	Q 212	DN
18/01/2018	15	282 117	Q 175	DN
18/01/2018	15	286 416		DN


Fiduciaire de Guinée
Immeuble FAWAZ, N°23, 3ème Etage
PWC Face Marché Niger-Conakry
BP: 478 Tél: 664 00 00 17

Pour Identification

Quittance non disponible



11/04/2018	15	333 706	Q 176	DN
17/04/2018	15	281 650	Q 195	DN
17/04/2018	15	331 037	Q 194	DN
17/04/2018	15	285 957	Q 195	DN
17/04/2018	15	320 573	Q 218	DN
24/04/2018	15	327 139	Q 193	DN
24/04/2018	15	283 859	Q 214	DN
24/04/2018	15	331 965	Q 215	DN
24/04/2018	15	326 353	Q 262	DN
24/04/2018	15	288 739	Q 217	DN
15/05/2018	15	278 467	Q 249	DN
20/05/2018	15	289 990	Q 279	DN
24/04/2018	15	279 862	Q 216	DN
24/04/2018	15	312 700	Q 220	DN
24/04/2018	15	289 805	Q 250	DN
27/04/2018	15	274 804	Q 234	DN
27/04/2018	15	299 804	Q 233	DN
29/05/2018	15	310 009	Q 290	DN
29/05/2018	15	309 081	Q 281	DN
16/05/2018	15	273 433	Q 293	DN
16/05/2018	15	274 900	Q 295	DN
16/05/2018	15	270 702	Q 294	DN
16/05/2018	15	354 172	Q 287	DN
16/05/2018	15	277 854	Q 286	DN
16/05/2018	15	253 910	Q 298	DN
31/05/2018	15	307 410	Q 348	DN
31/05/2018	15	307 310	Q 289	DN
29/06/2018	15	256 866	Q 299	DN
29/06/2018	15	260 972	Q 359	DN
20/06/2018	15	302 927	Q 329	DN
20/06/2018	15	302 951	Q 331	DN
20/06/2018	15	291 634	Q 330	DN
20/06/2018	15	291 231	Q 332	DN
20/06/2018	15	292 117	Q 333	DN
28/06/2018	15	349 778	Q 339	DN
28/06/2018	15	348 867	Q 342	DN
28/06/2018	15	302 137	Q 342	DN
28/06/2018	15	305 978	Q 349	DN
28/06/2018	15	288 283	Q 357	DN
28/06/2018	15	300 042	Q 360	DN
28/06/2018	15	300 843	Q 311	DN
28/06/2018	15	352 233	Q 313	DN
28/06/2018	15	282 469	Q 349	DN
28/06/2018	15	290 710	Q 245	DN
28/06/2018	15	307 799	Q 381	DN
16/07/2018	15	304 660	Q 382	DN
16/07/2018	15	292 892	Q 383	DN
16/07/2018	15	290 327	Q 384	DN
16/07/2018	15	296 269	Q 385	DN
09/08/2018	15	295 065	Q 434	DN
18/07/2018	15	302 295	Q 380	DN
18/07/2018	15	303 568	Q 385	DN
31/07/2018	15	293 221	Q 410	DN
31/07/2018	15	297 827	Q 411	DN
31/07/2018	15	303 737	Q 412	DN
17/08/2018	15	335 766	Q 440	DN
17/08/2018	15	289 478	Q 441	DN
31/07/2018	15	330 685	Q 413	DN
17/08/2018	15	285 546	Q 442	DN
17/08/2018	15	278 810	Q 443	DN
31/07/2018	15	330 301	Q 415	DN
31/07/2018	15	340 190	Q 415	DN
17/08/2018	15	284 912	Q 445	DN
29/08/2018	15	325 453	Q 444	DN
29/08/2018	15	204 145	Q 461	DN
29/08/2018	15	280 196	Q 462	DN
29/08/2018	15	276 786	Q 463	DN
29/08/2018	15	288 551	Q 464	DN
29/08/2018	15	279 246	Q 467	DN
29/08/2018	15	293 193	Q 485	DN
29/08/2018	15	300 766	Q 468	DN
29/08/2018	15	270 983	Q 468	DN
29/08/2018	15	256 486	Q 470	DN
29/08/2018	15	297 706	Q 469	DN
14/09/2018	15	307 729	Q 501	DN
14/09/2018	15	301 671	Q 502	DN
14/09/2018	15	310 486	Q 503	DN
14/09/2018	15	289 852	Q 504	DN
27/09/2018	15	303 010	Q 505	DN
27/09/2018	15	267 226	Q 517	DN
14/09/2018	15	265 787	Q 509	DN


Fiduciaire de Guinée
 Immeuble FAWAZ N°623 3ème Etage
 BP: 478 Tel: 664 00 00 17

Pour identification

Quittance non disponible



Française de Guinée
Immeuble KAWAZ N°23 Zone Elage
P.W.C Face Marché Niger-Cote d'Ivoire
BP: 478 Tél: 664 00 00 17

Pour Identification

14/06/2018	15	258 777	O 307	DNI
28/09/2018	15	312 186	O 520	DNI
28/09/2018	15	303 234	O 521	DNI
28/09/2018	15	307 456	O 518	DNI
28/09/2018	15	311 977	O 619	DNI
07/10/2018	15	307 812	O 526	DNI
11/10/2018	15	286 959	O 541	DNI
11/10/2018	15	286 415	O 542	DNI
07/10/2018	15	284 785	O 525	DNI
11/10/2018	15	259 800	O 543	DNI
22/10/2018	15	273 378	O 550	DNI
22/10/2018	15	254 090	O 557	DNI
22/10/2018	15	271 651	O 558	DNI
22/10/2018	15	268 434	O 559	DNI
22/10/2018	15	268 206	O 560	DNI
22/10/2018	15	302 723	O 561	DNI
22/10/2018	15	250 405	O 562	DNI
22/10/2018	15	251 198	O 569	DNI
22/10/2018	15	282 299	O 571	DNI
22/10/2018	15	251 953	O 570	DNI
06/11/2018	15	312 821	O 599	DNI
06/11/2018	15	268 052	O 598	DNI
06/11/2018	15	258 857	O 601	DNI
06/11/2018	15	269 677	O 600	DNI
13/11/2018	15	263 197	O 609	DNI
13/11/2018	15	309 898	O 610	DNI
13/11/2018	15	263 451	O 611	DNI
30/11/2018	15	307 828	O 650	DNI
30/11/2018	15	282 116	O 646	DNI
30/11/2018	15	255 088	O 647	DNI
30/11/2018	15	257 293	O 648	DNI
30/11/2018	15	258 448	O 649	DNI
30/11/2018	15	251 022	O 651	DNI
30/11/2018	15	287 297	O 642	DNI
30/11/2018	15	253 029	O 643	DNI
30/11/2018	15	259 147	O 644	DNI
19/12/2018	15	259 299	O 665	DNI
19/12/2018	15	254 119	O 657	DNI
19/12/2018	15	303 817	O 658	DNI
19/12/2018	15	305 145	O 656	DNI
24/12/2018	15	305 440	O 635	DNI
24/12/2018	15	267 665	O 636	DNI
24/12/2018	15	268 170	O 677	DNI
24/12/2018	15	308 562	O 676	DNI
19/12/2018	15	268 719	O 670	DNI
19/12/2018	15	307 134	O 669	DNI
19/12/2018	15	308 850	O 671	DNI
28/12/2018	15	260 855	O 665	DNI
28/12/2018	15	268 388	O 672	DNI
28/12/2018	15	258 886	O 666	DNI
28/12/2018	15	258 005	O 667	DNI
28/12/2018	15	296 099	O 668	DNI
28/12/2018	15	259 024	O 480	DNI
12/01/2018	28	32 407 327	2028168	CR KANFARANDIE
14/3 132 363	45		442298	CR TANENE
30 381 669	45		414732	CR BOKE-CENTRE
18 533 861	45		443878	CR MALAPOUYA
155 735	45		441804	CR KOLABOLI
1 227 878	45		438659	CR BINTIMODIA
852 493	45		414058	CR KOLIA
123 478 669	45		2028189	CR KANFARANDIE
204 369 709	45		442045	CR DABISS
6 816 486	45		442263	CR TANENE
261 849 727	45		442046	CR DABISS
7 534 704	45		442284	CR TANENE
5 786 058	45		441805	CR KOLABOLI
60 039 347	45		414733	CR BOKE-CENTRE
5 441 730	45		443879	CR MALAPOUYA
7 500 846	45		442265	CR TANENE
3 380 000	45		2463098	CR DARANAGANI
5 685 000	45		2535145	CR KONSOTAMI
5 500 244	45		512222	CR MISSIRA
3 080 000	45		2463097	CR DARANAGANI
5 883 730	45		512221	CR MISSIRA
58 054 708	28			DGD
224 815 708	28			DGD
71 695 263	28			DGD
795 678 224	28			DGD
285 004 566	28			DGD

BG 1801028 SMB BIA PART FOR MININGHQ 00693812
 CUSTOM DUTY SPARE PARTS
 BG 1801060 W/ENRANCE V25 SMB CARGO CHQ 70065175
 BG 1801063 SMB VERNIER DRILL 840KMG CFQ 70065217



25/01/2018	28	382 584 197	DGD	BG 1801064 SPARE PART MOTOR CHQ 70685218
29/01/2018	28	144 833 234	DGD	BG 1801072 SMB VERMEER 2821KG CHQ 70646318
28/02/2018	28	260 633 866	DGD	2017286 EPC REGULA CROIT DOUANE S/VANTE SMB
01/03/2018	28	4 952 328	DGD	BULLETIN D'ADJONCTION COULIS FORTALL - DHL
05/03/2018	28	836 159 689	DGD	092 ATT DEBOURS BULLEIN D'ADJONCTION V15C77H INTRATE
12/02/2018	28	412 627 253	DGD	BG 1802001 SMB 2018-2-8 389068 MAXAM 030525 CHQ 70064661
12/02/2018	28	118 513 874	DGD	BG 1802005 SMB 2018-2-8 389068 MAXAM 030525 CHQ 70064661
14/02/2018	28	623 684 955	DGD	BG 1802011 BOKE V3 SHIPPERS MOVING 030702 CHQ 70084437
18/02/2018	28	27 313 767	DGD	BG 1802017 WJBOUYER V1 LAMPE SHIPPED CHQ 70084411
21/02/2018	28	68 539 006	DGD	BG 1802029 SMB CONTAINER LUBRICANTS CHQ 70084330
21/02/2018	28	17 443 333	DGD	BG 1802046 RIONEL SUNKRIS12017.05 18FAN182.18
26/02/2018	28	72 628 830	DGD	BG 1802015 SMB VERMEER 176-340656195 CHQ 70064624
27/02/2018	28	178 270 707	DGD	BG 1802051 BL PIECES DE RECHANGE CAT CHQ 70066288
27/02/2018	28	47 654 238	DGD	BG 1802051 BL PIECES DE RECHANGE CAT CHQ 70066288
02/02/2018	28	811 609 352	DGD	RSD FRAIS DECORINEMA 1200 BIG 14663 NA C/C 70064635
02/02/2018	28	137 580 437	DGD	BG 1803072 WJBOUYER V1 WINDRESS V125HPPE CHQ 70067897
22/02/2018	28	323 189 320	DGD	BG 1803081 SMB VERMEER SPARE PARTS C/C 70087006
30/03/2018	28	705 284 378	DGD	EG 1803021 SMB 00571595 VERMEER CHQ 70067812
31/03/2018	28	238 754 011	DGD	DROIT DOUANE/SPARTS PARS FOR MINING
31/03/2018	28	65 301 485	DGD	EG 1803004 DN SMB-2 TOP DHL 08314761847 0401107818
31/03/2018	28	9 758 115	DGD	EG 1803002 WJOY V15 PIECES DE RECHANGES CHQ 70087339
31/03/2018	28	181 180 116	DGD	EG 18040013 WJOY V15 PIECES DE RECHANGES CHQ 70087339
04/04/2018	28	87 940 197	DGD	BG 1804053 SMB CANNAS8116 C/D 70066391
15/04/2018	28	132 949 338	DGD	BG 1804059 SMB CONTAINER OF RIONEL EXPLOSIF CHQ 70066487
20/04/2018	28	287 921 169	DGD	EG 1805046 SAGA SKY FLYASH SMB-400 CHQ 70066118
23/05/2018	28	133 358 739	DGD	EG 1805056 IMTAX IN 021425V9P C070089334
03/06/2018	28	16 987 151	DGD	EG 1805090 IM TAX IN SMB20171117-02041181 C070089558
31/05/2018	28	304 919 480	DGD	EG 1805108 IMTAX IN SST 3 TTC C070084301
31/05/2018	28	99 291 297	DGD	EG 1805109 IMTAX IN SST3 EXO C070084303
31/05/2018	28	87 038 847	DGD	SMB SUNNY VOYAGER V7 IMPORT TAX CHECK 700688027
31/05/2018	28	789 855 218	DGD	SMB SUNNY VOYAGER V7 IMPORT TAX CHECK 700688027
29/06/2018	28	877 974 987	DGD	IMV SUNNY CONARY V10 IMPORT FEE CHQ 70068434
29/06/2018	28	308 487 824	DGD	IMPOT TAX FOR MAXAM EXPLOSIVE CHECK 70088505
29/06/2018	28	81 338 715	DGD	SMB 288 VERMEER CHECK 70070042
29/06/2018	28	91 192 655	DGD	SMB 288 VERMEER CHECK 70070042
29/06/2018	28	351 891 195	DGD	SMB MAERSK 5765974 VERMEER SPART CHECK 70070172
29/06/2018	28	2 007 274 443	DGD	PAY SMB MAERSK VERMEER SPART CHECK 70070171
29/06/2018	28	298 473 285	DGD	CORRECT SMB 041057-8280853 VERMEER CHECK 70070692
30/06/2018	28	315 421 587	DGD	CUSTOM CLEARANCE FEE
30/06/2018	28	208 950 841	DGD	EG 1807019 SMB MV WINGING KIN CHQ 76683655
30/06/2018	28	48 950 537	DGD	EG 1807050 SMB RSD ANB 9328495180 CHQ 70071420
30/06/2018	28	2 100 000	DGD	EG 1807053 CHQ70071348 RSD SMB-VERMEER SPARE PARTS IMPORT FEES
30/06/2018	28	301 080 216	DGD	EG 1807057 WJBOUYER TAXE DIVERS PIECES CHARGE CHQ 70070682
09/07/2018	28	21 207 223	DGD	DD2194052018 DHL FORMALITE DOUANE ET LIVRAISON
27/07/2018	28	17 995 095	DGD	DD2194052018 DHL FORMALITE DOUANE ET LIVRAISON
31/07/2018	28	767 434 838	DGD	W/INTEGRITY CARGO MATERIEL RECHANGE CHQ 70071049
29/08/2018	28	4 467 604	DGD	EG 1808057 WJBOUYER CLEARANCE FEE CHQ 01223538
02/09/2018	28	203 609 290	DGD	EG 1808058 SMB VERMEER SPARE PARTS FEES CHQ 70070937
10/09/2018	28	329 037 697	DGD	EG 1808076 SMB-041 VERMEER SPP DHL CHQ 70070938
17/09/2018	28	57 543 608	DGD	EG 1808077 SMB EPC FOURTH EXPLORIVE FEE CHQ 70070400
20/09/2018	28	176 147 193	DGD	EG 1808079 RSD W/ENDURANCE V27WE118-0195 CHQ 70071025
20/09/2018	28	126 599 998	DGD	EG 1808080 RSD W/ENDURANCE V27WE118-0195 CHQ 70071025
20/09/2018	28	18 670 107	DGD	DD00006583 DHL DROIT ET FORMALITE DOUANE
20/09/2018	28	248 729 707	DGD	DD00006587 DHL CLEARANCE FORMALITE DOUANIERE
28/09/2018	28	387 572 153	DGD	6433A/172015-FRAIS DOUANE/IMPORT PIECES RECHANGE
28/09/2018	28	90 165 436	DGD	EG 1809047 SMB-288 KOTA SA-VABAT 70072859
20/09/2018	28	3 317 705	DGD	G1809047 SMB-EPC MALENA 70072547
17/09/2018	28	3 667 604	DGD	8712017/ATT-TATA XENON PICK UP VAN
17/09/2018	28	102 898 275	DGD	SMB SUNNY CONARY V11 CARGOS CHQ 70072413
17/09/2018	28	671 485 008	DGD	SMB SUNNY CONARY V11 CARGOS CHQ 70072414
17/09/2018	28	53 305 473	DGD	WINNING FAITHVA SMB CARGO SHIPPED CHQ 70072286
26/10/2018	28	137 598 519	DGD	EG 1810082 VERMEER SPARE PARTS TRSP FEE CHQ 70073910
04/10/2018	28	402 440 214	DGD	W/FAITHVA-MFA3 SMB CARGO SHIPPED CHQ 70073909
04/10/2018	28	12 182 776	DGD	MINE EQUIP SAND VIK SPARE PARTS FEES CHQ 70072855
10/10/2018	28	28 571 535	DGD	SUNNY LINK V8 TAX FOR GENERAL CARGO CHQ 70073095
23/10/2018	28	320 906 137	DGD	SUNNY LINK V8 TAX FOR GENERAL CARGO CHQ 70073094
24/10/2018	28	440 245 724	DGD	0111818M-MITL-CUSTOM DUTY SPARE PARTS
24/10/2018	28	7 098 221	DGD	0111818M-MITL-CUSTOM DUTY SPARE PARTS
14/11/2018	28	57 294 692	DGD	0006/1818M-MITL-CUSTOM DUTY SPARE PART
14/11/2018	28	40 084 044	DGD	EG 18110019 RSD SPARE PART CARGO W/QUEEN V8 CHQ 70073305
14/11/2018	28	76 712 504	DGD	EG 1811008 RSD SPARE PART CARGO W/QUEEN V8 CHQ 70073321
13/11/2018	28	506 628 121	DGD	EG 1811048 RSD SPARE PARTS VERMEER CHQ 70074104
06/11/2018	28	31 215 185	DGD	EG 1811052 TAX FOR AMONIUM MAXAM G19 CHQ 70074108
14/11/2018	28	129 975 867	DGD	EG 1811063 RSD W/RICH PIERRE CONJASIE TAXE CHQ 70074689
14/11/2018	28	831 855 326	DGD	EG 1811098 GENERAL CARGO W/R18-02955 C/HQ 70074235
19/11/2018	28	230 911 845	DGD	EG 1811097 GLE CARGO W/RISING CHQ 70074234
28/11/2018	28	398 922 410	DGD	
26/11/2018	28	131 391 477	DGD	

Fabricaire de Guinée
Immeuble FAHAZ N°233 3ème Etage
PWC Face Marché Niger-Conakry
BP-478 Tél: 664 00 00 17

Pour Identification

31/12/2018	26	43 572 938				DGD	20182400D-EPC GUNEE-CUSTOM DJT
06/12/2018	28	21 449 010				DGD	BG1812005 SMB285MPKG CHQ 700749
03/12/2018	28	151 294 681				DGD	BG1812014 SPART PARE SAB TOOLS STONE CHQ 70073442
10/12/2018	28	133 503 100				DGD	BG1812025 SMB041140 23 MAEU VERMEER SPART PARE CHQ 70074802
20/12/2018	28	133 253 431				DGD	BG1812033 SMB.W.GRACE SPARE PARTS FEE CHQ 70076332
20/12/2018	28	50 736 963				DGD	BG1812036 RSD VERMEER SPARE PART CHQ 70076337
17/12/2018	28	6 694 876				DGD	BG1812038 RSD VERMEER ET TAXE LIQUIDATION
	28	3 351 664				DGD	SMB ND 13-12/18/LMS-PR 2351-DROT ET TAXE LIQUIDATION
	28	31 447 812				DGD	BG1807048 W. KINDESB EQUIPM SHIPED TRUCK CHQ 70071419
	28	50 503 843				DGD	BG1808020 MEDJAN84412 PRADO IMPORT FEE CHQ 70071300
	28	74 147 618				DGD	BG1811062 RSD W.RISING CAMION GRLE TAXE CHQ 70074068
	28	277 549 160				DGD	BG1802045 SMB 2 LAND-CRUISER PRADO TX73.DL.10372 4 CHQ 70066277
	28	289 466 467				DGD	SMB SANTO EQUIPMENT W.FAITH V34 CHQ 70073448
	28	584 915 733				DGD	BG1804032 SMB-4 EIGHT SPRAYERS CAR CHQ 700699951
	28	921 698 779				DGD	SMB SIKKY LINK WHEEL LOADER-PICKUP CHQ 70072840
	28	1 996 783 097				DGD	BG1803009 W. OLSEN TRUCKS EQUIPM SHIPPED CHQ 70065826
	28	2 007 700 990				DGD	BG1807049 W. OLSEN TRUCKS EQUIPM SHIPPED CHQ 70071421
	28	2 095 184 927				DGD	VERMEER GRANDE SENEAL TRACTOR CHQ 70072864
	28	2 243 754 680				DGD	TRSF BG1803042 SMB SERIES TRACTOR VERMEER CHQ 70067087
	28					DGD	BG1804019 GRANDE MAROCC VERM TRACTOR 0811248 7-01 CH1 70067386
30/07/2018	38					SOLLIPAMI	
31/03/2018	38					SOLLIPAMI	
10/08/2018	38					SOLLIPAMI	
11/12/2018	40					Fond forstier	
29/03/2018	44	1 946 600 000				Fond forstier	
18/04/2018	44	1 023 200 000				Fond forstier	
03/12/2018	44	2 204 540 000				CPDM	
	2	1 900				Fond Miner	
	1	1 648				CPDM	
	3	448				CPDM	
	1	1 500				CPDM	
	2	1 822				CPDM	
	3	719				Fond Miner	
	23	1 915 623 262				DN	Précompte 50% TVA linéaire
	23	8 564 866 654				DN	Précompte 50% TVA Eclair
	23	12 595 809 306				DN	Précompte 50% TVA Mars
	23	3 884 302 318				DN	Précompte 50% TVA Avril
	23	4 574 758 369				DN	Précompte 50% TVA Mai
	23	6 030 872 272				DN	Précompte 50% TVA Juin
	23	13 654 737 049				DN	Précompte 50% TVA Juillet
	23	5 212 243 745				DN	Précompte 50% TVA Août
	23	7 174 956 818				DN	Précompte 50% TVA Septembre
	23	7 663 722 671				DN	Précompte 50% TVA Octobre
	23	18 577 277 967				DN	Précompte 50% TVA Novembre
	14	100 000 000				DN	IMF 2018
Total (1)		147 876 209 743					

(1) Le total doit correspondre aux montants déclarés dans le 2. Formulaire de déclaration.


Attestation de la Direction de l'unité déclarante

Je soussigné pour et au nom de l'unité déclarante que les informations contenues dans la déclaration ci-attachée sont correctes et fiables.

Nom du représentant légal ISMAEL DIAWITE

Position DSA J. Diawite S.M.B


Signature et tampon



Pour identification

DETAIL DES EXPORTATIONS / VENTES
Période couverte : 1er janvier au 31 décembre 2018

N° / Ref. Expédition / Cargaison	Date d'expédition / Cargaison	Substance exportée	Permis/Projet	Poids / Volume	Unité (à renseigner)	Qualité (Concentration)	Prix unitaire (USD)	Valeur totale (en USD)	Valeur totale (en GNF)	Entité acheteuse	Pays du destinataire de l'expédition / le c-argaison
MV FAKARAVA	01/01/2018	BAUXITE		201 246	MT	42,90%				ABM	CHINE
MV SILVER SURFER	01/01/2018	BAUXITE		176 100	MT	43,38%				ABM	CHINE
MV WINNING QUEEN	04/01/2018	BAUXITE		173 720	MT	44,06%				ABM	CHINE
MV WINNING SEA	06/01/2018	BAUXITE		200 042	MT	44,72%				ABM	CHINE
MV WINNING MISSION	08/01/2018	BAUXITE		178 042	MT	44,51%				ABM	CHINE
MV ANANGEL FUTURE	11/01/2018	BAUXITE		175 800	MT	43,99%				ABM	CHINE
MV CAPTAIN VENIAMIS	10/01/2018	BAUXITE		168 860	MT	43,75%				ABM	CHINE
MV WINNING DILIGENCE	14/01/2018	BAUXITE		177 138	MT	44,05%				ABM	CHINE
MV SUNNY SKY	15/01/2018	BAUXITE		176 460	MT	44,20%				ABM	CHINE
MV WINNING ENDURANCE	17/01/2018	BAUXITE		167 804	MT	46,31%				ABM	CHINE
MV SOLAR LEGEND	19/01/2018	BAUXITE		204 736	MT	44,87%				ABM	CHINE
MV SUNNY BOFFA	19/01/2018	BAUXITE		168 500	MT	44,54%				ABM	CHINE
MV WINNING RICH	24/01/2018	BAUXITE		175 830	MT	43,96%				ABM	CHINE
MV GOLDEN SCAPE	25/01/2018	BAUXITE		207 872	MT	43,19%				ABM	CHINE
MV GOLDEN GAYLE	27/01/2018	BAUXITE		203 458	MT	44,69%				ABM	CHINE
MV WINNING GRACE	29/01/2018	BAUXITE		206 238	MT	44,16%				ABM	CHINE
MV BERGE ENTERPRISE	01/02/2018	BAUXITE		207 879	MT	45,35%				ABM	CHINE
MV ALAMEDA	03/02/2018	BAUXITE		167 903	MT	44,92%				ABM	CHINE
MV WINNING RISING	05/02/2018	BAUXITE		177 017	MT	44,34%				ABM	CHINE
MV SUNNY BOKE	06/02/2018	BAUXITE		169 666	MT	44,23%				ABM	CHINE
MV WINNING SPIRIT	09/02/2018	BAUXITE		175 818	MT	45,65%				ABM	CHINE
MV NAVIOS HAPPINESS	08/02/2018	BAUXITE		177 071	MT	45,07%				ABM	CHINE
MV DAN MAY	12/02/2018	BAUXITE		201 621	MT	45,83%				ABM	CHINE
MV MINERAL EDO	14/02/2018	BAUXITE		203 908	MT	45,00%				ABM	CHINE
MV WINNING ZEPHYR	16/02/2018	BAUXITE		176 988	MT	45,33%				ABM	CHINE
MV HEMINGWAY	20/02/2018	BAUXITE		204 010	MT	44,89%				ABM	CHINE
MV SUNNY VOYAGER	18/02/2018	BAUXITE		168 214	MT	44,81%				ABM	CHINE
MV WINNING CONFIDENCE	21/02/2018	BAUXITE		176 506	MT	44,44%				ABM	CHINE
MV KN AMETHYST	23/02/2018	BAUXITE		206 744	MT	44,49%				ABM	CHINE
MV SALT LAKE CITY	25/02/2018	BAUXITE		168 098	MT	44,43%				ABM	CHINE
MV SUNNY CONAKRY	03/03/2018	BAUXITE		172 908	MT	43,48%				ABM	CHINE
MV STAR ELENI	28/02/2018	BAUXITE		202 258	MT	44,51%				ABM	CHINE
MV GOLDEN BEXLEY	01/03/2018	BAUXITE		177 288	MT	44,23%				ABM	CHINE
MV AQUAHAHA	05/03/2018	BAUXITE		176 408	MT	44,72%				ABM	CHINE
MV CHINA STEEL VISION	06/03/2018	BAUXITE		206 757	MT	45,44%				ABM	CHINE
MV RINI	06/03/2018	BAUXITE		174 862	MT	43,58%				ABM	CHINE
MV WINNING NATURE	11/03/2018	BAUXITE		178 558	MT	43,32%				ABM	CHINE
MV STAR ARIADNE	11/03/2018	BAUXITE		204 200	MT	44,18%				ABM	CHINE
MV POUNDA	15/03/2018	BAUXITE		174 226	MT	43,73%				ABM	CHINE
MV GOLDEN NIMBUS	14/03/2018	BAUXITE		176 253	MT	43,70%				ABM	CHINE
MV QING MAY	16/03/2018	BAUXITE		202 615	MT	44,46%				ABM	CHINE



PwC
 BUREAU DE LA SOCIÉTÉ DE CONSEILS
 fiduciaire de Guinée
 Immeuble FAWAZ N°23 3ème Etage
 Face Marché Niger-Conakry
 BP-478 Tel: 664 0100 17

Pour identification






MV WINNING KINDNESS	20/03/2018	BAUXITE	173 953	MT	43,86%				ABM	CHINE
MV CHINA TRIUMPH	18/03/2018	BAUXITE	199 500	MT	44,87%				ABM	CHINE
MV WINNING FAITH	24/03/2018	BAUXITE	177 152	MT	43,81%				ABM	CHINE
MV LAN MAY	23/03/2018	BAUXITE	201 510	MT	43,08%				ABM	CHINE
MV PROSPER SUNWAITO	25/03/2018	BAUXITE	202 782	MT	43,60%				ABM	CHINE
MV GOLDEN INCUS	28/03/2018	BAUXITE	177 241	MT	43,19%				ABM	CHINE
MV HARMONIOUS	31/03/2018	BAUXITE	202 658	MT	44,54%				ABM	CHINE
MV BELGE MULHACEN	02/04/2018	BAUXITE	207 440	MT	44,19%				ABM	CHINE
MV WINNING JOY	05/04/2018	BAUXITE	170 152	MT	44,07%				ABM	CHINE
MV SUNNY LINK	02/04/2018	BAUXITE	173 100	MT	45,13%				ABM	CHINE
MV BAO MAY	18/04/2018	BAUXITE	174 408	MT	43,63%				ABM	CHINE
MV WINNING LOYALTY	08/04/2018	BAUXITE	176 885	MT	44,41%				ABM	CHINE
MV SHIN SETO	09/04/2018	BAUXITE	199 633	MT	44,23%				ABM	CHINE
MV ANANGEL GUARDIAN	12/04/2018	BAUXITE	174 589	MT	43,47%				ABM	CHINE
MV PHAR LAP	13/04/2018	BAUXITE	176 459	MT	43,54%				ABM	CHINE
MV ANDAMA	13/04/2018	BAUXITE	174 374	MT	43,44%				ABM	CHINE
MV WINNING PROGRESS	19/04/2018	BAUXITE	175 980	MT	43,01%				ABM	CHINE
MV WINNING PRIDE	18/04/2018	BAUXITE	173 940	MT	42,99%				ABM	CHINE
MV WINNING UNIVERSE	22/04/2018	BAUXITE	199 914	MT	44,12%				ABM	CHINE
MV ALPHA HONESTY	24/04/2018	BAUXITE	176 321	MT	43,78%				ABM	CHINE
MV SUNNY BOFFA	24/04/2018	BAUXITE	169 608	MT	44,76%				ABM	CHINE
MV BACON	03/05/2018	BAUXITE	200 350	MT	43,71%				ABM	CHINE
MV WINNING TEAM	28/04/2018	BAUXITE	199 208	MT	44,87%				ABM	CHINE
MV WINNING RICH	27/04/2018	BAUXITE	176 160	MT	44,08%				ABM	CHINE
MV MADEIRA	02/05/2018	BAUXITE	174 013	MT	44,18%				ABM	CHINE
MV WINNING INTEGRITY	03/05/2018	BAUXITE	169 604	MT	44,17%				ABM	CHINE
MV GOLDEN SCOPE	03/05/2018	BAUXITE	207 700	MT	44,83%				ABM	CHINE
MV WINNING RISING	07/05/2018	BAUXITE	176 961	MT	43,52%				ABM	CHINE
MV FLAG THEANIA	14/05/2018	BAUXITE	173 613	MT	43,26%				ABM	CHINE
MV NEW ORLEANS	18/05/2018	BAUXITE	178 027	MT	44,27%				ABM	CHINE
MV GUO MAY	21/05/2018	BAUXITE	172 730	MT	44,13%				ABM	CHINE
MV ZHONG MAY	23/05/2018	BAUXITE	172 789	MT	44,04%				ABM	CHINE
MV BULK ASIA	23/05/2018	BAUXITE	177 374	MT	43,06%				ABM	CHINE
MV WINNING HOPE	28/05/2018	BAUXITE	206 137	MT	44,40%				ABM	CHINE
MV HEMINGWAY	01/06/2018	BAUXITE	204 032	MT	43,98%				ABM	CHINE
MV WINNING DILIGENCE	31/05/2018	BAUXITE	176 725	MT	44,78%				ABM	CHINE
MV WINNING ZEPHYR	02/06/2018	BAUXITE	177 111	MT	44,26%				ABM	CHINE
MV SUNNY VOYAGER	06/06/2018	BAUXITE	168 424	MT	43,64%				ABM	CHINE
MV WINNING PEACE	05/06/2018	BAUXITE	177 596	MT	44,55%				ABM	CHINE
MV CAPE FLAMINGO	06/06/2018	BAUXITE	176 709	MT	44,18%				ABM	CHINE
MV CHINA STEEL VISION	07/06/2018	BAUXITE	206 606	MT	44,07%				ABM	CHINE
MV SUNNY CONAKRY	11/06/2018	BAUXITE	172 810	MT	43,07%				ABM	CHINE
MV EMIL	10/06/2018	BAUXITE	172 505	MT	44,21%				ABM	CHINE
MV NAVIOS LUMEN	14/06/2018	BAUXITE	177 758	MT	44,44%				ABM	CHINE
MV NAVIOS BEAUFIKS	15/06/2018	BAUXITE	177 210	MT	44,54%				ABM	CHINE
MV STELLA FLORA	18/06/2018	BAUXITE	173 007	MT	44,10%				ABM	CHINE
MV AQUA HONOR	19/06/2018	BAUXITE	172 236	MT	43,87%				ABM	CHINE
MV BOSTON	22/06/2018	BAUXITE	173 505	MT	44,51%				ABM	CHINE
MV MINERAL GENT	21/06/2018	BAUXITE	171 778	MT	44,63%				ABM	CHINE
MV WINNING FAITH	25/06/2018	BAUXITE	177 035	MT	44,48%				ABM	CHINE
MV MAIRAKI	24/06/2018	BAUXITE	175 809	MT	44,36%				ABM	CHINE
MV HOUSTON	30/06/2018	BAUXITE	174 827	MT	43,50%				ABM	CHINE
MV ATHENIAN PHOENIX	26/06/2018	BAUXITE	174 752	MT	44,40%				ABM	CHINE
MV YORK	28/06/2018	BAUXITE	177 104	MT	44,22%				ABM	CHINE


Fiduciaire de Guinée
 Immeuble FAWAZ N°23 3ème Etage
 Face Marché Niger-Conakry
 BP. 478 Tel. 664 00 00 17

Pour identification



MV CANCLUN	03/07/2018	BAUXITE	203 381	MT	44,39%				ABM	CHINE
MV WINNING KINDNESS	06/07/2018	BAUXITE	173 712	MT	45,03%				ABM	CHINE
MV WINNING OCEAN	03/07/2018	BAUXITE	200 056	MT	44,50%				ABM	CHINE
MV SUNNY LINK	10/07/2018	BAUXITE	173 050	MT	44,68%				ABM	CHINE
MV WINNING JOY	11/07/2018	BAUXITE	169 914	MT	44,20%				ABM	CHINE
MV HERMANN OLDENDORFF	12/07/2018	BAUXITE	204 502	MT	43,68%				ABM	CHINE
MV BERGE GROSSGLOCKNER	16/07/2018	BAUXITE	207 705	MT	44,74%				ABM	CHINE
MV IMPERIAL MWK	17/07/2018	BAUXITE	177 555	MT	44,54%				ABM	CHINE
MV SHIN SETO	18/06/2018	BAUXITE	199 700	MT	44,36%				ABM	CHINE
MV PACIFIC CENTURY	21/07/2018	BAUXITE	177 061	MT	45,48%				ABM	CHINE
MV WINNING QUEEN	24/07/2018	BAUXITE	173 655	MT	44,03%				ABM	CHINE
MV WINNING PROGRESS	25/07/2018	BAUXITE	176 002	MT	43,75%				ABM	CHINE
MV SUNNY SKY	29/07/2018	BAUXITE	176 857	MT	44,40%				ABM	CHINE
MV SUNNY BOFFA	29/07/2018	BAUXITE	169 709	MT	44,73%				ABM	CHINE
MV ANAGEL TRUST	30/07/2018	BAUXITE	176 007	MT	45,54%				ABM	CHINE
MV WINNING UNIVERSE	03/08/2018	BAUXITE	200 057	MT	45,61%				ABM	CHINE
MV WINNING RICH	05/08/2018	BAUXITE	176 301	MT	45,07%				ABM	CHINE
MV WINNING INTEGRITY	07/08/2018	BAUXITE	168 868	MT	44,80%				ABM	CHINE
MV WINNING TEAM	08/08/2018	BAUXITE	199 851	MT	43,65%				ABM	CHINE
MV MINERAL UTAMARO	10/08/2018	BAUXITE	204 104	MT	44,24%				ABM	CHINE
MV WINNING SEA	16/08/2018	BAUXITE	200 721	MT	44,10%				ABM	CHINE
MV GOLDEN SCAPE	16/08/2018	BAUXITE	207 700	MT	44,05%				ABM	CHINE
MV YASA DREAM	18/08/2018	BAUXITE	202 666	MT	43,61%				ABM	CHINE
MV PROSPER SUNWAITO	21/08/2018	BAUXITE	203 506	MT	43,87%				ABM	CHINE
MV TIGER GUAN GDONG	21/08/2018	BAUXITE	176 053	MT	44,22%				ABM	CHINE
MV WINNING CONFIDENCE	23/08/2018	BAUXITE	176 501	MT	44,04%				ABM	CHINE
MV WINNING ENDURANCE	26/08/2018	BAUXITE	167 478	MT	44,88%				ABM	CHINE
MV WINNING HOPE	03/09/2018	BAUXITE	206 227	MT	44,22%				ABM	CHINE
MV CAPE NEPTUNE	05/09/2018	BAUXITE	202 253	MT	44,09%				ABM	CHINE
MV WINNING GRACE	09/09/2018	BAUXITE	206 262	MT	43,63%				ABM	CHINE
MV BERGE ENTERPRISE	12/09/2018	BAUXITE	207 804	MT	43,69%				ABM	CHINE
MV SIKAMIA	15/09/2018	BAUXITE	204 532	MT	43,98%				ABM	CHINE
MV WINNING SPIRIT	18/09/2018	BAUXITE	175 672	MT	44,43%				ABM	CHINE
MV WINNING PEACE	20/09/2018	BAUXITE	177 580	MT	43,61%				ABM	CHINE
MV CIC OSLO	14/09/2018	BAUXITE	177 557	MT	43,59%				ABM	CHINE
MV SUNNY VOYAGER	19/09/2018	BAUXITE	168 130	MT	45,01%				ABM	CHINE
MV WINNING DILIGENCE	24/09/2018	BAUXITE	176 906	MT	44,89%				ABM	CHINE
MV SUNNY CONAKRY	24/09/2018	BAUXITE	172 959	MT	44,21%				ABM	CHINE
MV SHIRARA	28/09/2018	BAUXITE	177 210	MT	44,56%				ABM	CHINE
MV NAVOS BEAFIKS	30/09/2018	BAUXITE	177 807	MT	44,35%				ABM	CHINE
MV WINNING FAITH	29/09/2018	BAUXITE	177 131	MT	44,32%				ABM	CHINE
MV FPMC B JUSTICE	02/10/2018	BAUXITE	202 132	MT	44,27%				ABM	CHINE
MV CAPTAIN VENIAMIS	03/10/2018	BAUXITE	168 602	MT	44,26%				ABM	CHINE
MV STAMATIS	10/10/2018	BAUXITE	200 504	MT	43,44%				ABM	CHINE
MV GOLDEN BEXLEY	08/10/2018	BAUXITE	177 446	MT	43,66%				ABM	CHINE
MV WINNING OCEAN	09/10/2018	BAUXITE	199 826	MT	43,49%				ABM	CHINE
MV BELGE MULHACEN	13/10/2018	BAUXITE	208 230	MT	44,26%				ABM	CHINE
MV SUNNY LINK	16/10/2018	BAUXITE	173 331	MT	45,19%				ABM	CHINE
MV SHIN SETO	17/10/2018	BAUXITE	199 767	MT	43,66%				ABM	CHINE
MV WINNING MISSION	17/10/2018	BAUXITE	177 360	MT	44,80%				ABM	CHINE
MV GREAT YUAN	22/10/2018	BAUXITE	175 303	MT	43,94%				ABM	CHINE
MV BERGE GROSSGLOCKNER	22/10/2018	BAUXITE	207 807	MT	43,55%				ABM	CHINE
MV WINNING PRIDE	24/10/2018	BAUXITE	173 929	MT	44,26%				ABM	CHINE
MV WINNING JOY	24/10/2018	BAUXITE	170 185	MT	44,90%				ABM	CHINE


PWC
 Fiduciaire de Guinée
 Immeuble FAWAZ N°23 3eme Etage
 Face Marché Niger-Campakry
 BP 478 Tel: 664 00 00 17

Pour identification

MV HEMINGWAY	27/10/2018	BAUXITE		204 404	MT	43,95%			ABM	CHINE
MV WINNING PROGRESS	29/10/2018	BAUXITE		176 020	MT	44,00%			ABM	CHINE
MV COHIBA	30/10/2018	BAUXITE		171 501	MT	44,10%			ABM	CHINE
MV WINNING QUEEN	02/11/2018	BAUXITE		173 795	MT	44,32%			ABM	CHINE
MV NAVIOS BUENA VENTURA	31/10/2018	BAUXITE		175 611	MT	44,49%			ABM	CHINE
MV AQUA HONOR	03/11/2018	BAUXITE		171 821	MT	45,09%			ABM	CHINE
MV NAVIOS ASTER	08/11/2018	BAUXITE		176 306	MT	44,76%			ABM	CHINE
MV SUNNY SKY	08/11/2018	BAUXITE		176 245	MT	43,88%			ABM	CHINE
MV MINERAL TEMSE	08/11/2018	BAUXITE		172 851	MT	44,45%			ABM	CHINE
MV WINNING RICH	13/11/2018	BAUXITE		176 267	MT	44,16%			ABM	CHINE
MV ALPHA MILLENIUM	13/11/2018	BAUXITE		187 946	MT	43,63%			ABM	CHINE
MV SUNNY STAR	16/11/2018	BAUXITE		176 410	MT	44,04%			ABM	CHINE
MV ALPHA LIBERTY	15/11/2018	BAUXITE		175 940	MT	44,07%			ABM	CHINE
MV PROSPER SUNWAI TO	18/11/2018	BAUXITE		203 508	MT	44,04%			ABM	CHINE
MV WINNING SEA	22/11/2018	BAUXITE		200 311	MT	44,43%			ABM	CHINE
MV WINNING RISING	21/11/2018	BAUXITE		177 036	MT	43,90%			ABM	CHINE
MV GOLDEN NATURE	24/11/2018	BAUXITE		178 120	MT	43,78%			ABM	CHINE
MV GOLDEN SCAPE	25/11/2018	BAUXITE		207 773	MT	43,55%			ABM	CHINE
MV AQUA SPENDOR	29/11/2018	BAUXITE		172 003	MT	43,95%			ABM	CHINE
MV MINERAL UTAMARO	27/11/2018	BAUXITE		204 501	MT	43,78%			ABM	CHINE
MV WINNING UNIVERSE	28/11/2018	BAUXITE		200 236	MT	44,57%			ABM	CHINE
MV WINNING CONFIDENCE	04/12/2018	BAUXITE		177 006	MT	44,40%			ABM	CHINE
MV CPO EUROPE	30/11/2018	BAUXITE		176 239	MT	43,79%			ABM	CHINE
MV CAPE ELEKTRA	02/12/2018	BAUXITE		176 121	MT	44,65%			ABM	CHINE
MV GUO MAY	05/12/2018	BAUXITE		173 266	MT	45,40%			ABM	CHINE
MV WINNING HOPE	05/12/2018	BAUXITE		205 666	MT	44,13%			ABM	CHINE
MV ABOY LAETI	08/12/2018	BAUXITE		204 767	MT	44,38%			ABM	CHINE
MV FRONTIER CORONET	09/12/2018	BAUXITE		179 503	MT	44,14%			ABM	CHINE
MV FRONTIER MIRAGE	12/12/2018	BAUXITE		177 835	MT	44,29%			ABM	CHINE
MV BULK CHINA	10/12/2018	BAUXITE		172 408	MT	43,46%			ABM	CHINE
MV CAPE NEPTUNE	13/12/2018	BAUXITE		202 105	MT	43,61%			ABM	CHINE
MV WINNING GRACE	18/12/2018	BAUXITE		205 805	MT	44,77%			ABM	CHINE
MV SIKAMIA	17/12/2018	BAUXITE		204 584	MT	43,90%			ABM	CHINE
MV VANGELIS	20/12/2018	BAUXITE		177 190	MT	44,27%			ABM	CHINE
MV BERGE ENTERPRISE	21/12/2018	BAUXITE		207 905	MT	44,02%			ABM	CHINE
MV PACIFIC CENTURY	22/12/2018	BAUXITE		177 635	MT	44,56%			ABM	CHINE
MV GOLIAH	25/12/2018	BAUXITE		205 315	MT	44,02%			ABM	CHINE
MV CIC OSLO	27/12/2018	BAUXITE		177 308	MT	44,84%			ABM	CHINE
MV WINNING DILIGENCE	28/12/2018	BAUXITE		176 952	MT	44,28%			ABM	CHINE
MV WINNING PEACE	29/12/2018	BAUXITE		177 712	MT	44,63%			ABM	CHINE
MV WINNING FAITH	31/12/2018	BAUXITE		177 480	MT	44,70%			ABM	CHINE
MV WINNING ENDURANCE	30/12/2018	BAUXITE		167 169	MT	44,32%			ABM	CHINE
				35 213 915					0	0

PWC Fiduciaire de Guinée
 Immeuble FAWAZ N°23 Sana Elage
 BP. 478 Tel: 669 00 00 17

Pour identification

Attestation de la Direction de l'entité déclarante

Je soussigné pour et au nom de l'entité déclarante que les informations contenues dans la déclaration ci-attachée sont correctes et fiables.

Nom du représentant légal ISTIAZ DIARRITE



Position DGP
 Signature et tampon J. Diarrite

DETAIL DE LA PRODUCTION
Période couverte : 1er janvier au 31 décembre 2018

Date/mois de production	Substance	Type/qualité du produit	Permis/Projet	unité	Quantité	Valeur(USD)	Valeur.(GNF)
JANVIER	BAUXITE	METALLURGIQUE		MT	2952846		
FEBVIER	BAUXITE	METALLURGIQUE		MT	2783701		
MARS	BAUXITE	METALLURGIQUE		MT	3178971		
AVRIL	BAUXITE	METALLURGIQUE		MT	2898171		
MAI	BAUXITE	METALLURGIQUE		MT	2186023		
JUIN	BAUXITE	METALLURGIQUE		MT	3586514		
JUILLET	BAUXITE	METALLURGIQUE		MT	2359768		
AOUT	BAUXITE	METALLURGIQUE		MT	2283686		
SEPTEMBRE	BAUXITE	METALLURGIQUE		MT	2608029		
OCTOBRE	BAUXITE	METALLURGIQUE		MT	3161958		
NOVEMBRE	BAUXITE	METALLURGIQUE		MT	3287308		
DÉCEMBRE	BAUXITE	METALLURGIQUE		MT	3723732		
Stock pile	BAUXITE	METALLURGIQUE		MT	16680491		
Total					52 094 406		

Attestation de la Direction de l'entité déclarante

Je soussigné pour et au nom de l'entité déclarante que les informations contenues dans la déclaration ci-attachée sont correctes et fiables.


Nom du représentant légal

ISMAEL DIAKISE

Position

[Signature]

Signature et tampon



Pour identification