


An de slag met Flow Dance



FlowDance is een spel dat dans combineert met muziek. Door op de verschillende spots te stappen, creëer je je eigen ritmes binnen de genres Pop, Latin, Jazz en Midden-Oosterse muziek. Je neemt de ritmes om ze vervolgens te gebruiken bij het choreograferen van een dans. Maak er een wedstrijd van met anderen om de beste dansvoorstelling te maken. Veel plezier!

Maak je eigen muziek



① Je begint met het maken van je eigen muziek. Je kunt kiezen tussen vier muziekgenres.

② Daarna kun je je eigen opnamen maken en deze gebruiken voor je eigen muziekcompositie. Je speelt de opgenomen geluiden af door op de grijze spot te stappen. Als je op 'Nee' klikt, wordt de grijze spot inactief.



③ Alle spots hebben vier verschillende geluiden. Je wisselt heen-en-weer tussen de geluiden van de spots door erop te stappen. Zo verandert ook het licht van de spots van kleur. Je kunt je eigen geluiden opnemen door op de rode spot te stappen. Geef het geluid een titel. Als je op 'Terug' klikt, verschijnt deze in de lijst. Kies de vier geluiden die je wilt gebruiken. Druk op de pijl om door te gaan.



④ Plaats de spots op de vloer zoals weergegeven op de iPad en begin met het componeren van je muziek. Gebruik de rode spot met het rode licht in het midden om je opname te starten en te stoppen. Elke spot laat het geluid van een instrument horen. Wanneer je op een spot stapt, verandert de loop van het instrument en het licht op de spot laat zien welke loop wordt afgespeeld. Bijvoorbeeld: het oranje licht is de slotloop. Druk op de pijl om muziek op te slaan.



⑤ Sla ten slotte je muziek op door het stuk een titel te geven. Je kunt je muziek met anderen delen die ook Hopspots gebruiken.

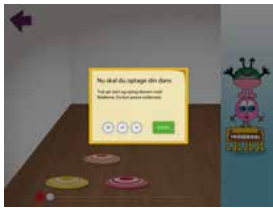
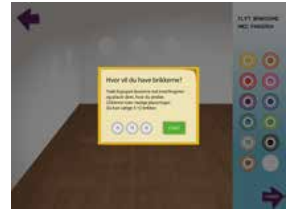


Maak nieuwe dans



- ⑥ Je leest hoe je een dans voor je muziek maakt in de handleiding voor het maken van een dans of in het FlowDance-menu, waar je je muziek kiest en vervolgens 'Maak nieuwe dans' selecteert.

- ⑦ Nu ontwerp je de dansvloer. Je doet dat door de spots met je vinger op de Ipad te slepen naar verschillende posities op de vloer op het scherm. Vervolgens plaats je de spots op identieke wijze op de vloer.
Tip: je kunt twee of drie groepen maken van de spots op de vloer waardoor meer spelers kunnen meedoen.



- ⑧ Nu neem je je dans op! Je kunt net zoveel op de spots stappen als je wilt totdat de tijd om is. Druk op de rode knop om te beginnen.

- ⑨ Je kunt je dans op dezelfde manier opslaan als je muziek.



Een wedstrijd!



- ⑩ Nadat je je eigen muziek en dans hebt gemaakt, ben je klaar om het op te nemen tegen je vrienden met te gekke deuntjes en groovy dansbewegingen. Op de homepage van FlowDance staan jouw dansen weergegeven.

- ⑪ Leg de spots op de vloer zoals aangegeven op het scherm en druk op 'Let's go'.



- ⑫ Nu moet je exact dezelfde dans uitvoeren als de dans die je hebt opgenomen. De spots lichten op. Je moet op alle spots trappen als ze oplichten. Op het scherm zie je het maximaal aantal punten dat je kunt scoren als je erin slaagt om op alle spots te stappen. Als het je niet lukt om op een spot te stappen, wordt het licht rood en verlies je een punt.

Druk op 'Go' om te beginnen. Veel plezier!