






Safe, dark and sheltered place for hens to lay eggs.

## < User manual > LN5

-  Gebruiksaanwijzing LN5
-  Instructions LN5
-  Anleitung LN5

www.mycozynest.com



Can be used for: 5 

## < Parts >



| Item no. | Description   | Qty. |
|----------|---|------|
| 1        | Laying nest / legnest / Legenest / Pendoir  | 1    |
| 2        | Mounting arms perch / montagearmen zitstok / Befestigungsarme Sitzstange / bras de montage perchoir     | 2    |
| 3        | Perch / zitstok / Sitzstange / perchoir   | 1    |
| 4        | Ventilation grid / ventilatierooster / Lüftungsgitter / grille de ventilation                           | 2    |
| 5        | Curtain / gordijn / Vorhang / Rideau  | 1    |
| 6        | Curtain mounting pins / bevestigingspennen gordijn / Vorhangmontagestifte / goupilles de montage rideau | 4    |



## < Before use >

Use for bedding:

Wood shavings, buckwheat husks or chopped straw.

Gebruik voor bodembedekking:

houtkrullen, boekweitdoppen of gehäckseld stro.

Einstreu:

Holzspäne, Buchweizenhülsen oder gehäckselt Stroh.

Utiliser comme litière:

Copeaux de bois, cosses de sarrasin ou paille hachée



1



2



3



4

2x



5

CLICK!



6



7

2x



8

4x



9

4x

