

**GRUNDEJERFORENINGEN HJORTESPRINGPARKEN**

**Foreningsregnskab  
for perioden 1. juni 2011 til 31. maj 2012**

**samt**

**Varmeregnskab  
for perioden 1. juni 2011 til 31. maj 2012**

Vedtaget på foreningens  
generalforsamling den  
6. september 2012

---

Dirigent

Efterfølgende regnskab for grundejerforeningen og regnskab vedrørende fordelingen af medlemmernes varmeforbrug, begge for 2011/2012 er godkendt af bestyrelsen den 13. august 2012.



Poul Dahl



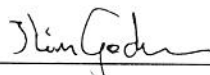
Tom Sund Frandsen




Leif Larsen




Marianne Maegaard



Kim Goderum



Janne Bay



Knud Erik Madsen

## **Den uafhængige revisors erklæringer**

*Til medlemmerne i Grundejerforeningen Hjortespringparken*

### **Påtegning på forenings- og varmeregnskabet (årsregnskabet)**

Vi har revideret årsregnskabet for Grundejerforeningen Hjortespringparken for regnskabsåret 1. juni 2011 - 31. maj 2012, der omfatter anvendt regnskabspraksis, resultatopgørelse, balance og noter. Årsregnskabet udarbejdes efter årsregnskabsloven.

#### **Ledelsens ansvar for årsregnskabet**

Ledelsen har ansvaret for udarbejdelsen af et årsregnskab, der giver et retvisende billede i overensstemmelse med årsregnskabsloven. Ledelsen har endvidere ansvaret for den interne kontrol, som ledelsen anser nødvendig for at udarbejde et årsregnskab uden væsentlig fejlinformation, uanset om denne skyldes besvigelser eller fejl.

#### **Revisors ansvar**

Vores ansvar er at udtrykke en konklusion om årsregnskabet på grundlag af vores revision. Vi har udført revisionen i overensstemmelse med internationale standarder om revision og yderligere krav ifølge dansk revisorlovgivning. Dette kræver, at vi overholder etiske krav samt planlægger og udfører revisionen for at opnå høj grad af sikkerhed for, om årsregnskabet er uden væsentlig fejlinformation.

En revision omfatter udførelse af revisionshandlinger for at opnå revisionsbevis for beløb og oplysninger i årsregnskabet. De valgte revisionshandlinger afhænger af revisors vurdering, herunder vurdering af risici for væsentlig fejlinformation i årsregnskabet, uanset om denne skyldes besvigelser eller fejl. Ved risikovurderingen overvejer revisor intern kontrol, der er relevant for virksomhedens udarbejdelse af et årsregnskab, der giver et retvisende billede. Formålet hermed er at udforme revisionshandlinger, der er passende efter omstændighederne, men ikke at udtrykke en konklusion om effektiviteten af virksomhedens interne kontrol. En revision omfatter endvidere vurdering af, om ledelsens valg af regnskabspraksis er passende, om ledelsens regnskabsmæssige skøn er rimelige samt den samlede præsentation af årsregnskabet.

Det er vores opfattelse, at det opnåede revisionsbevis er tilstrækkeligt og egnet som grundlag for vores konklusion.

Revisionen har ikke givet anledning til forbehold.

## Den uafhængige revisors erklæringer

### Konklusion

Det er vores opfattelse, at årsregnskabet giver et retvisende billede af foreningens aktiver, passiver og finansielle stilling pr. 31. maj 2012 samt af resultatet af selskabets aktiviteter for regnskabsåret 1. juni 2011 - 31. maj 2012 i overensstemmelse med årsregnskabsloven.

Herlev, den 23. august 2012

A handwritten signature in black ink, appearing to be 'Kim Hersland', written over a large, faint, light-colored watermark or background shape.

Kim Hersland  
statsautoriseret revisor

FORENINGSRESULTATOPGØRELSE FOR PERIODEN 1. JUNI 2011 - 31. MAJ 2012

	Note	Regnskab 2011/2012	BUDGET 2011/2012	Regnskab 2010/2011
<b>INDTÆGTER</b>				
Medlemskontingent	1	291.600	291.600	291.600
Udlejning, stole og borde		0	1.000	1.000
Trykning af vedtægter		1.000		0
<b>INDTÆGTER I ALT</b>		<b>292.600</b>	<b>292.600</b>	<b>292.600</b>
<b>UDGIFTER</b>				
Have- og anlægsarbejde, pligtarbejder, græsslåning eget		41.292	39.000	43.919
Reparation, service, el mv.		36.138	35.000	30.686
Vedligeholdelse grønne arealer		31.043	40.000	42.690
Antennekanalafgift		80.625	75.000	55.664
Vej- og vintervedligeholdelse		18.877	13.000	12.606
Administration m.v	2	43.101	46.000	50.326
Udgifter vedr fællesarealets- ejerlaug		41.971	46.000	42.670
<b>UDGIFTER I ALT</b>		<b>293.047</b>	<b>294.000</b>	<b>278.561</b>
<b>RESULTAT</b>		<b>-447</b>	<b>-1.400</b>	<b>14.039</b>
Årets underskud		-447		
Med tillæg af gevinst- og tabskonto		28.195		
<b>GIVER TIL DISPOSITION</b> der foreslås overført til næste år		<b>27.748</b>		

**FORENINGSBALANCE pr. 31. MAJ 2012**

	<b>AKTIVER</b>	<b>AKTIVER</b>
	<b>Regnskab</b>	<b>Regnskab</b>
	<b>2011/2012</b>	<b>2010/2011</b>
Kassebeholdning	521	1.216
Den Danske Bank 4420-023472	200.516	381.284
Periodiseringer	13.648	4.999
Kontingentrestancer	<u>2.250</u>	<u>0</u>
<b>AKTIVER I ALT</b>	<b><u>216.935</u></b>	<b><u>387.499</u></b>

**GÆLD OG EGENKAPITAL**

**UDGIFTER**

Mellemregning med varmeregnskab	175.696	326.159
Skyldige omkostninger	10.791	29.095
Forud modtagne kontingenter	<u>2.700</u>	<u>4.050</u>

<b>GÆLD I ALT</b>	<b><u>189.187</u></b>	<b><u>359.304</u></b>
-------------------	-----------------------	-----------------------

**EGENKAPITAL**

Overført resultat fra tidligere år	28.195	14.156
Overført årets resultat	<u>-447</u>	<u>14.039</u>
<b>EGENKAPITAL I ALT</b>	<b><u>27.748</u></b>	<b><u>28.195</u></b>

<b>GÆLD OG EGENKAPITAL I ALT</b>	<b><u>216.935</u></b>	<b><u>387.499</u></b>
----------------------------------	-----------------------	-----------------------

## NOTER TIL ÅRSREGNSKABET

	Regnskab 2011/2012	Budget 2011/2012	Regnskab 2010/2011
<b><u>1. Medlemskontingenter</u></b>			
54 huse i 4 mdr. á kr. 450 (450)	97.200	97.200	97.200
54 huse i 8 mdr. á kr. 450 (450 )	<u>194.400</u>	<u>194.400</u>	<u>194.400</u>
	<u>291.600</u>	<u>291.600</u>	<u>291.600</u>
<b><u>2. Administration</u></b>			
Kassererløn	16.000	16.000	16.000
Kontorartikler, porto og fotokopiering m.v.	16.721	30.000	16.918
Mødeomkostninger m.v.	3.370		10.512
Fællesaktiviteter	3.036		3.809
Forsikring arbejdsskade	1.610		0
Bank- og girogebyrer	1.267		1.160
Gaver, blomster m.v.	<u>1.097</u>	<u></u>	<u>1.927</u>
	<u>43.101</u>	<u>46.000</u>	<u>50.326</u>
<b><u>3. Fælles/fælles</u></b>			
Græsslåning m.v.	22.098	20.000	13.861
Afsar til rundeller	<u>26.016</u>	<u>26.000</u>	<u>20.107</u>
	<u>48.114</u>	<u>46.000</u>	<u>33.968</u>

VARMERESULTATOPGØRELSE FOR PERIODEN 1. JUNI 2011 - 31. MAJ 2012

	Note	Regnskab 2011/2012	BUDGET 2011/2012	Regnskab 2010/2011
<b>INDTÆGTER</b>				
A conto varmebidrag	1	928.800	928.800	907.200
<b>UDGIFTER</b>				
<b>Forbrugsafhængige udgifter</b>				
Gasforbrug HNM	2	321.421	462.000	888.697
Varme fra Vestforbrænding	2	430.586	317.000	
Kompensation for varmetab		-4.478		-4.699
<b>FORBRUGSAFHÆNGIGE UDGIFTER I ALT</b>		<b>747.529</b>	<b>779.000</b>	<b>883.998</b>
<b>Forbrugsuafhængige udgifter i alt</b>				
Tilsyn med varmecentral (Gastech)		1.673	5.000	9.075
Telefon/varmecentral		2.582	2.500	1.513
Kassererløn		16.000	16.000	16.000
Reparation/vedligeholdelse		36.435	48.000	25.074
EI( 50 % af udgift)		18.573	15.000	14.040
Forsikringer		10.258	12.000	11.240
Ejendoms skat+vand		-34	3.000	43
Henlagt til hovedreparationer		30.000	30.000	0
Reneovering af varmecentral		21.253	19.400	
Diverse udgifter				108
Nettorenteindtægt		-384	-1.100	-1.097
		<b>136.357</b>	<b>149.800</b>	<b>75.995</b>
Kompensation for varmetab		4.478		4.699
<b>FORBRUGSUAFHÆNGIGE UDGIFTER I ALT</b>		<b>140.835</b>	<b>149.800</b>	<b>80.695</b>
<b>FORBRUGSAFHÆNGIGE UDGIFTER I ALT</b>		<b>747.529</b>	<b>779.000</b>	<b>883.998</b>
<b>UDGIFTER I ALT</b>		<b>888.364</b>	<b>928.800</b>	<b>964.692</b>
<b>FOR MEGET / FOR LIDT BETALT A CONTO</b>		<b>40.436</b>	<b>0</b>	<b>-57.492</b>



VARMEBALANCE pr. 31. MAJ 2012

	AKTIVER	AKTIVER
	Regnskab 2011/2012	Regnskab 2010/2011
<b>Den Danske Bank</b>		
Danske Bank, aktier	6.991	6.991
Skyldig varmebidrag	7.000	
Mellemregning med foreningsregnskab	175.696	326.159
For lidt betalt gas til HNG 2010/2100		57.492
<b>AKTIVER I ALT</b>	<b><u>189.687</u></b>	<b><u>390.642</u></b>
 <b>GÆLD</b>		
Forud modtagne a conto bidrag varme	8.400	13.500
Skyldige omkostninger til VF	40.018	306.309
For meget betalt varmebidrag 2011/2012	40.436	
Skyldig A-skat, AM-bidrag	6.324	6.324
<b>GÆLD I ALT</b>	<b><u>95.178</u></b>	<b><u>326.133</u></b>
 <b>Hensættelser</b>		
<b>Henlagt til hovedreparationer og fornyelser</b>		
Saldo pr. 31.05.11	64.509	
Henlæggelse 2011/201	<u>30.000</u>	
<b>HENSÆTTELSER I ALT</b>	<b>94.509</b>	<b>64.509</b>
<b>GÆLD OG EGENKAPITAL I ALT</b>	<b><u>189.687</u></b>	<b><u>390.642</u></b>

## NOTER TIL ÅRSREGNSKABET

	Regnskab 2011/2012	Regnskab 2010/2011
<b><u>1. A'conto-varmebidrag</u></b>		
54 huse i 4 mdr. á kr. 1.400 (1.200)	302.400	259.200
54 huse i 8 mdr. á kr. 1.400 (1.500)	604.800	648.000
	<b>907.200</b>	<b>907.200</b>

### 2. Gasforbrug

a): Afregning for gas fra HMN Gashandel A/S for perioden 1. juni 2011 til 8. december 2011.

HMN Naturgas I/S  
Gladsaxe Ringvej 11, 2860 Søborg  
CVR-nr: 32505821 Telefon: 3954 7000

Kasserer  
Leif Larsen  
Hjortespringparken 21  
2730 Herlev

### Opgørelse kopi

Fakturanummer.....	79000131182
Fakturadato.....	20-02-2012
<b>Kundenummer</b> .....	<b>16126728</b>
Kontraktnummer .....	533118
Betales senest .....	29-02-2012
Henvendelse om fakturaen tilf. ....	3954 7000
Regningsperiode.....	03-05-2011 - 09-01-2012
Side.....	1
Adgangskode til www.naturgas.dk.....	825

Debitor: Grundejerforeningen, Hjortespringparken, Hjortespringparken 53, 2730 Herlev

Installationsnummer: **161267** Hjortespringparken 53, 2730 Herlev

Aftagenummer 57-15151-980-0161267-3 Målernummer 9040002K

Målerstand 02-06-2011	Målerstand 09-01-2012	Forbrug	Reguleret forbrug til afregning	Forventet årsforbrug 2012/2013
202 179	239 801	37 622 m3	37 567 m3	94133 m3

#### Beløb pr. selskab

Selskabsnavn	Beløb inkl. moms
HMN Gashandel A/S	148.101,80 Kr.
HMN Naturgas I/S	173.619,49 Kr.
I alt	321.721,29 Kr.
Opkrævet a conto ekskl. evt. ydelser på lån	-457.122,09 Kr.
Til udbetaling 29-02-2012	-135.400,80 Kr.

I afregningen fra HMN Gashandel A/S indgår der kr. 300 til lukning af gasmåleren.

b): Afregning for fjernvarme fra Vestforbrænding for perioden 8. december 2012 til 31. december 2012.

Grundejerforeningen Hjortespringpark  
v/ Leif Larsen  
Hjortespringparken 21  
2730 Herlev

Fakturanummer BF-74380  
Kundenummer 31023  
Dato 10-01-2012  
Side 1 af 2

## Faktura

Ordre nr. ....: 38738

Årsafregning for 2011

Hvis årsafregningen viser et tilgodehavende, så mail venligst bankoplysninger til Rikke Ørgreen (roe@vestfor.dk), der så vil overføre beløbet. Ved PBS tilmelding sker tilbagebetalingen automatisk.

318 - Hjortespringparken 53

Varenummer	Tekst	Enhed	Antal	A'pris	Total	Rabat-%
FJ1080	Faktisk forbrug 2011 - Energiforbrug fra 0- 799 mwh Forbrug: 08.12.2011 - 31.12.2011	MWh	90,768	273,59	24.833,22	
FJ1084	Faktisk forbrug 2011 - Variabel forbrug Forbrug: 08.12.2011 - 31.12.2011	MWh	90,768	343,57	24.948,13	20,00

Ordresaldo : 49.781,35

Beløbet bedes indbetalt inden den 01-02-2012

Moms 25% : 12.445,34  
62.226,69

Ved betaling anvendes >71< 000031023743805+86838168<

Spørgsmål vedrørende ovenstående bedes stillet til Anneth Lyng på tlf. 44857192 eller på mail anl@vestfor.dk

Forklaring til afregning af fjernvarme

Faktureret: Den periode der tidligere er opkrævet a'conto  
Periode: Udregning af realiseret antal ud fra tidligere opkrævet a'conto  
Forbrug: Det realiserede forbrug i den angivne periode

Ved for sen betaling beregnes en årlig rente, svarende til den til enhver tid fastsatte off. Diskonto med tillæg af 7%.

*Oh*  
*16/1-12*  
*BLD, 41*  
Indbetalt 22/01-12 KAS<sup>11</sup>

c): Afregning for fjernvarme fra Vestforbrænding for perioden 1. januar 2012 til 31. maj 2012.

**Afregning af forbrug for kundenr. 31023 Hjortespringparken**

Udregnet på baggrund af den opkrævede gennemsnitspris

Målnr.	Ejendom	Forbrug MWh	Pris for forbrug MWh x gennemsnitspris	Opkrævet MWh	Opkrævet pris a conto	"Årsafregning" pr. 31.5.2012
318	Hjortespringparken Afregningsperioden: 1.1. - 31.1.2012	112,286	81 717,41	100,583	72 629,63	
318	Hjortespringparken Afregningsperioden: 1.2. - 29.2.2012	155,455	113 134,15	100,583	72 629,63	
318	Hjortespringparken Afregningsperioden: 1.3. - 31.3.2012	92,657	71 070,99	83,333	61 027,07	
318	Hjortespringparken Afregningsperioden: 1.4. - 30.4.2012	95,147	69 244,31	83,333	61 027,07	
318	Hjortespringparken Afregningsperioden: 1.5. - 31.5.2012	45,609	33 192,47	83,333	61 027,07	
	Samlet sum		368 359,33		328 340,46	40.018,87
	Gennemsnitspris pr. MWh			451,165	328 340,46	727,76

Alle priser er inkl. moms

## HJORTESPRINGPARKEN

NOTE 4

Hus nr.	Aflæsning 30.05.11	Aflæsning 31.05.12	Forbrug 2011/2012		Kompensation		Forbrugs- uafhængige	I alt	Betalte a'conto	For meget betalt ( positivt ) For lidt betalt ( negativt )	
			MwH	Gas 2011/2012	MwH	Kr.					
1	315,829	334,213	18,384	kr 17.902,92			2.608,06	kr 20.510,98	kr 17.200,00		-3.310,98
2	280,909	297,400	16,491	kr 16.059,46			2.608,06	kr 18.667,52	kr 17.200,00		-1.467,52
3	225,420	238,834	13,414	kr 13.062,98			2.608,06	kr 15.671,04	kr 17.200,00		1.528,96
4	142,215	151,836	9,621	kr 9.369,23			2.608,06	kr 11.977,29	kr 17.200,00		5.222,71
5	265,830	282,977	17,147	kr 16.698,29			2.608,06	kr 19.306,35	kr 17.200,00		-2.106,35
6	277,571	293,785	16,214	kr 15.789,70	0,5919	553,58	2.608,06	kr 17.844,18	kr 17.200,00		-644,18
7	268,361	283,778	15,417	kr 15.013,56			2.608,06	kr 17.621,62	kr 17.200,00		-421,62
8	286,016	305,224	19,208	kr 18.705,36			2.608,06	kr 21.313,42	kr 17.200,00		-4.113,42
9	214,066	224,459	10,393	kr 10.121,03			2.064,71	kr 12.185,74	kr 13.616,67		1.430,93 Flytning
10	224,459	226,388	1,929	kr 1.878,52			543,35	kr 2.421,87	kr 3.583,33		1.161,46 15-03-12
11	204,821	216,756	11,935	kr 11.622,68			2.608,06	kr 14.230,74	kr 17.200,00		2.969,26
12	268,324	284,060	15,736	kr 15.324,21			2.608,06	kr 17.932,27	kr 17.200,00		-732,27
13	265,999	285,928	19,929	kr 19.407,49			2.608,06	kr 22.015,55	kr 17.200,00		-4.815,55
14	285,868	301,303	15,435	kr 15.031,09			2.608,06	kr 17.639,15	kr 17.200,00		-439,15
15	183,788	193,831	10,043	kr 9.780,19			2.608,06	kr 12.388,25	kr 17.200,00		4.811,75
16	265,691	282,122	16,431	kr 16.001,03			2.608,06	kr 18.609,09	kr 17.200,00		-1.409,09
17	267,954	283,702	15,748	kr 15.335,90			2.608,06	kr 17.943,96	kr 17.200,00		-743,96
18	251,599	264,152	12,553	kr 12.224,51			2.608,06	kr 14.832,57	kr 17.200,00		2.367,43
19	331,195	349,361	18,166	kr 17.690,62			2.608,06	kr 20.298,68	kr 17.200,00		-3.098,68
20	205,001	213,962	8,961	kr 8.726,50			2.608,06	kr 11.334,56	kr 17.200,00		5.865,44
21	238,080	250,958	12,878	kr 12.541,00			2.608,06	kr 15.149,06	kr 17.200,00		2.050,94
22	204,828	217,434	12,606	kr 12.276,12			2.608,06	kr 14.884,18	kr 17.200,00		2.315,82
23	230,338	245,506	15,168	kr 14.771,08			2.608,06	kr 17.379,14	kr 17.200,00		-179,14
24	289,802	308,226	18,424	kr 17.941,87			2.608,06	kr 20.549,93	kr 17.200,00		-3.349,93
25	215,944	232,026	16,082	kr 15.661,16			2.608,06	kr 18.269,22	kr 17.200,00		-1.069,22
26	229,777	243,435	13,658	kr 13.300,59			2.608,06	kr 15.908,65	kr 17.200,00		1.291,35
27	189,528	199,678	10,150	kr 9.884,39			2.608,06	kr 12.492,45	kr 17.200,00		4.707,55
27	242,985	259,954	16,969	kr 16.524,95			2.608,06	kr 19.133,01	kr 17.200,00		-1.933,01
Transp.	6872,198	7271,288	399,090	kr 388.646,41	0,5919	553,58	70.417,62	kr 458.510,45	kr 464.400,00		5.889,55

FORDELINGSREGNSKAB

2011/2012

## HJORTESPRINGPARKEN

NOTE 4

Hus nr.	Aflæsning 30.05.11	Aflæsning 31.05.12	Forbrug 2011/2012		Gas 2011/2012	Kompensation		Forbrugs- uaafhængige	I alt	Betalt a'conto	Formeget betalt	
			MwH	Mwatt		Kr.	Kr.					
Transp.	6872,198	7271,288	399,090	388,646,412	895,92	0,5919	553,58	70.417,62	kr 458.510,45	0	kr 464.400,00	5.889,55
28	161,060	161,980	0,920	kr 895,92				2.608,06	kr 3.503,98	kr 17.200,00	13.696,02	
29	261,799	275,040	13,241	kr 12.894,50				2.608,06	kr 15.502,56	kr 17.200,00	1.697,44	
30	229,349	243,208	13,859	kr 13.496,33				2.608,06	kr 16.104,39	kr 17.200,00	1.095,61	
31	219,826	225,053	5,227	kr 5.090,22				2.608,06	kr 7.698,28	kr 17.200,00	9.501,72	
32	168,511	185,201	16,690	kr 16.253,25				2.608,06	kr 18.861,31	kr 17.200,00	-1.661,31	
33	273,167	290,796	17,629	kr 17.167,68				2.608,06	kr 19.775,74	kr 17.200,00	-2.575,74	
34	255,029	266,381	11,352	kr 11.054,94				2.608,06	kr 13.663,00	kr 17.200,00	3.537,00	
35	310,221	326,650	16,429	kr 15.999,08	4,1964	3,924,74		2.608,06	kr 14.682,40	kr 17.200,00	2.517,60	
36	214,594	232,196	17,602	kr 17.141,38				2.608,06	kr 19.749,44	kr 17.200,00	-2.549,44	
37	269,067	285,018	15,951	kr 15.533,59				2.608,06	kr 18.141,65	kr 17.200,00	-941,65	
38	253,834	266,431	12,597	kr 12.267,36				2.608,06	kr 14.875,42	kr 17.200,00	2.324,58	
39	210,344	222,941	12,597	kr 12.267,36				2.608,06	kr 14.875,42	kr 17.200,00	2.324,58	
40	279,506	296,479	16,973	kr 16.528,84				2.608,06	kr 19.136,90	kr 17.200,00	-1.936,90	
41	288,163	306,003	17,840	kr 17.373,15				2.608,06	kr 19.981,21	kr 17.200,00	-2.781,21	
42	235,600	249,908	14,308	kr 13.933,58				2.608,06	kr 16.541,64	kr 17.200,00	658,36	
43	243,464	259,167	15,703	kr 15.292,08				2.608,06	kr 17.900,14	kr 17.200,00	-700,14	
44	127,929	135,737	7,808	kr 7.603,68				2.608,06	kr 10.211,74	kr 17.200,00	6.988,26	
45	244,392	257,304	12,912	kr 12.574,11				2.608,06	kr 15.182,17	kr 17.200,00	2.017,83	
46	253,308	267,865	14,557	kr 14.176,07				2.608,06	kr 16.784,13	kr 17.200,00	415,87	
47	249,999	268,644	18,645	kr 18.157,09				2.608,06	kr 20.765,15	kr 17.200,00	-3.565,15	
48	241,086	255,324	14,238	kr 13.865,41				2.608,06	kr 16.473,47	kr 17.200,00	726,53	
50	281,203	298,339	17,136	kr 16.687,58				2.608,06	kr 19.295,64	kr 17.200,00	-2.095,64	
52	226,054	239,618	13,564	kr 13.209,05				2.608,06	kr 15.817,11	kr 17.200,00	1.382,89	
54	242,172	255,902	13,730	kr 13.370,71				2.608,06	kr 15.978,77	kr 17.200,00	1.221,23	
56	204,929	218,487	13,558	kr 13.203,21				2.608,06	kr 15.811,27	kr 17.200,00	1.388,73	
58	260,480	274,562	14,082	kr 13.713,50				2.608,06	kr 16.321,56	kr 17.200,00	878,44	
60	274,156	288,133	13,977	kr 13.611,24				2.608,06	kr 16.219,30	kr 17.200,00	980,70	
13.351,440	14.123,655	772,215	752.007,29	4,788	4.478,32	140.835,24	888.364,21	928.800,00	40.435,79			

FORDELINGSREGNSKAB

2011/2012