




GO! Basisschool

HET OPEN GROENE



Schoolkrant

December 2021





GO! Basisschool

HET OPEN GROENE



INHOUDSTAFEL

IN DE KIJKER	- 3 -
PEUTERKLAS	- 5 -
1 ^{STE} KLEUTER.....	- 7 -
2 ^{DE} KLEUTER.....	- 7 -
3 ^{DE} KLEUTER.....	- 9 -
1 ^{STE} LEERJAAR	- 11 -
2 ^{DE} LEERJAAR	- 13 -
3 ^{DE} LEERJAAR	- 15 -
4 ^{DE} LEERJAAR	- 16 -
5 ^{DE} LEERJAAR	- 17 -
6 ^{DE} LEERJAAR	- 18 -
VERLICHT JE BUURT	- 19 -
OUDERRAADSPAGHETTI@HOME	- 20 -



GO! Basisschool

HET OPEN GROENE



In de kijker

Groene omgeving

Respect is een heel belangrijk kernwoord op school, niet alleen voor kinderen, personen of materiaal maar ook voor onze omgeving. Daarom hebben we een professionele boomwerker ingehuurd.

Leerlingen gebruiken onze groene omgeving intensief, daarom was het ook nodig om deze eens goed te verwennen. Een mooie knipbeurt zorgt terug voor een mooie, gezonde uitstraling.



Toen kwam er licht


De school maakte een plan om over de jaren heen, alle lampen te vernieuwen. De oude TL-lampen in de klassen zijn vervangen door LED-panelen. De speelplaats van het lager is tijdens de wintermaanden heel donker. Daar zijn er 2 nieuwe verstralers geïnstalleerd.





GO! Basisschool

HET OPEN GROENE



Nieuwe speelhuisjes

Na het opwaarderen van de oude zandbak naar een mooie buitenklas, zijn ook onze speelhuisjes aan de beurt.



Nieuwe overkapping


Na lang wachten en het verkrijgen van de nodige vergunning, is het eindelijk zover. De nieuwe overkapping aan de kleuterblok is er.





GO! Basisschool

HET OPEN GROENE



Peuterklas

Lichttafel in de kabouterklas:

De lichttafel is een grote trekpleister in de kabouterklas. Het biedt heel veel mogelijkheden en het lichteffect zorgt voor extra interesse.

Je kan er met zand/scheerschuim tekeningen maken. Je kan bouwen met zandlopers vol licht, Je kan er zo veel kanten mee op en de kinderen genieten. Hier alvast een paar sfeerbeelden van de lichttafel in de klas.



Koken voor de feestdagen met de kabouters:


Tijdens elk thema proberen we samen iets te koken. Met de kerstperiode in zicht maakten we samen kerstboombrownies. We delen graag het recept met jullie om dit samen met je gezin te maken.

Het brownie recept: 200g koude boter, 100g bloem, 200g donkere chocolade, 4 eieren, 200g suiker

De oven mag op 180°C en de bakvorm mag bestuift worden met bloem. (neem een platte ovenschaal.)



HET OPEN GROENE



“MMM...
CHOCOLADE!”



Smelt de chocolade au bain-marie.

“Juf splitst 4 eieren.”
“Pas op voor de
schaal!”



“Suiker bij
het eigeel.”

“Mixen
maar!
WOW, dat
gaat snel!”



“We kloppen het
eiwit op... Wat
een lawaai!”



“Ik mag boter bij
de gesmolten
chocolade doen.”



“ Mmm.. alles
samen en 30
min in de
oven.”

“Alles mag samen
in een kom en dan
mag de bloem bij
het mengsel...
roeren maar!”



“ Driehoekjes
snijden ,
versieren , een
ijsstokje en we
gaan smullen.”





GO! Basisschool

HET OPEN GROENE



1^{ste} kleuter

Eindejaarsfeest in de visjesklas

De voorbije weken toverden we onze klas om met lichtjes, slingers en een kerstboom. Gezelligheid gegarandeerd! We hebben heel wat moeten werken aan onze nieuwjaarsbrief maar deze blijft nog even geheim. Ik kan je alvast verklappen dat we een prachtig 2022 tevoorschijn toveren!

Lieve groetjes
Juf Isabel & juf Sofie




Zwemmen bij de visjesklas

Om de twee weken gaan wij samen met de kabouters zwemmen.

We vertrekken allen samen met de bus. Dit is al een avontuur op zich. Wanneer we bij het zwembad aankomen, krijgen we meestal een ontvangstcomité van ouders en grootouders die ons vergezellen. Zij helpen bij het aan-en uitkleden en door hen kunnen we heel vlug in het water. DANK U!!

In het zwembad kunnen we volop plezier maken en krijgen we wekelijks nieuw speelgoed om in het water te spelen. Dit gaat van ringen, duikbrillen, lange mousses, plankjes, Kinderen die wat schrik hebben worden begeleid om hun angst te overwinnen en mee te genieten.

Kortom telkens een heerlijke uitstap om te doen!





GO! Basisschool

HET OPEN GROENE



2^{de} kleuter

Winkelspel in de vlinderklas

Kleuters leren spelend afspraken te maken en nakomen. Ook leren ze hoe ze leefregels en beleefdheidsregels, die van toepassing zijn in onze samenleving, kunnen toepassen. Dit spel is ook heel belangrijk voor de ontwikkeling van hun taal en ze leren spelenderwijs tellen en omgaan met cijfers.



Schaduw zoeken in de vlinderklas


Hier leren de kleuters om aandachtig te kijken en verschillen op te merken. Want ze moeten de zwarte schaduw zoeken van ieder konijntje en er bovenop leggen. De juf komt achteraf controleren.





GO! Basisschool

HET OPEN GROENE



3^{de} kleuter

Yes, we can ...in de sterrenklas

Met juf Anja

Waarom al Engels bij de kleuters ?

Jonge kinderen leren op een heel andere manier Engels dan oudere kinderen en volwassenen. Ze zijn in staat om het Engels op een natuurlijke, bijna 'vanzelfsprekende' manier te leren, via liedjes (met bewegingen), verhaaltjes, spelletjes en zo meer.

Kleuters hebben vaak geen last van psychologische remmingen en hanteren de taal op een speelse manier en zonder angsten. Zij durven een andere taal te spreken en zijn niet bang om fouten te maken.

Het leren van een extra taal op een jonge leeftijd heeft dus voordelen ...

Merry Christmas and a happy new year!!!

Foto :


The reindeer Hokey Pokey





GO! Basisschool

HET OPEN GROENE



Wat kan allemaal met een iPad in de kleuterklas ...


- * als rekenmachine/kassa gebruiken (winkelhoek)
- * prentenboeken met QR codes
- * kleuters vertellen/praten met de dictafoon
- * kleuters maken foto's en filmpjes
- * kleuters werken met de notitieapp (tekenen/foto bewerken)

En nog zoveel meer ...!!!





GO! Basisschool HET OPEN GROENE



1^{ste} leerjaar

Interactieve workshop... WIER

Het eerste leerjaar nam deel aan de workshop WIER, alles speelde zich af in een fictieve onderwaterwereld. De kinderen werden getransformeerd tot onderwaterwezens, soms alleen en soms per twee. Ook creëerden ze een onderwaterhuis met kamers en meubeltjes!


Creativiteit ten top!





GO! Basisschool

HET OPEN GROENE



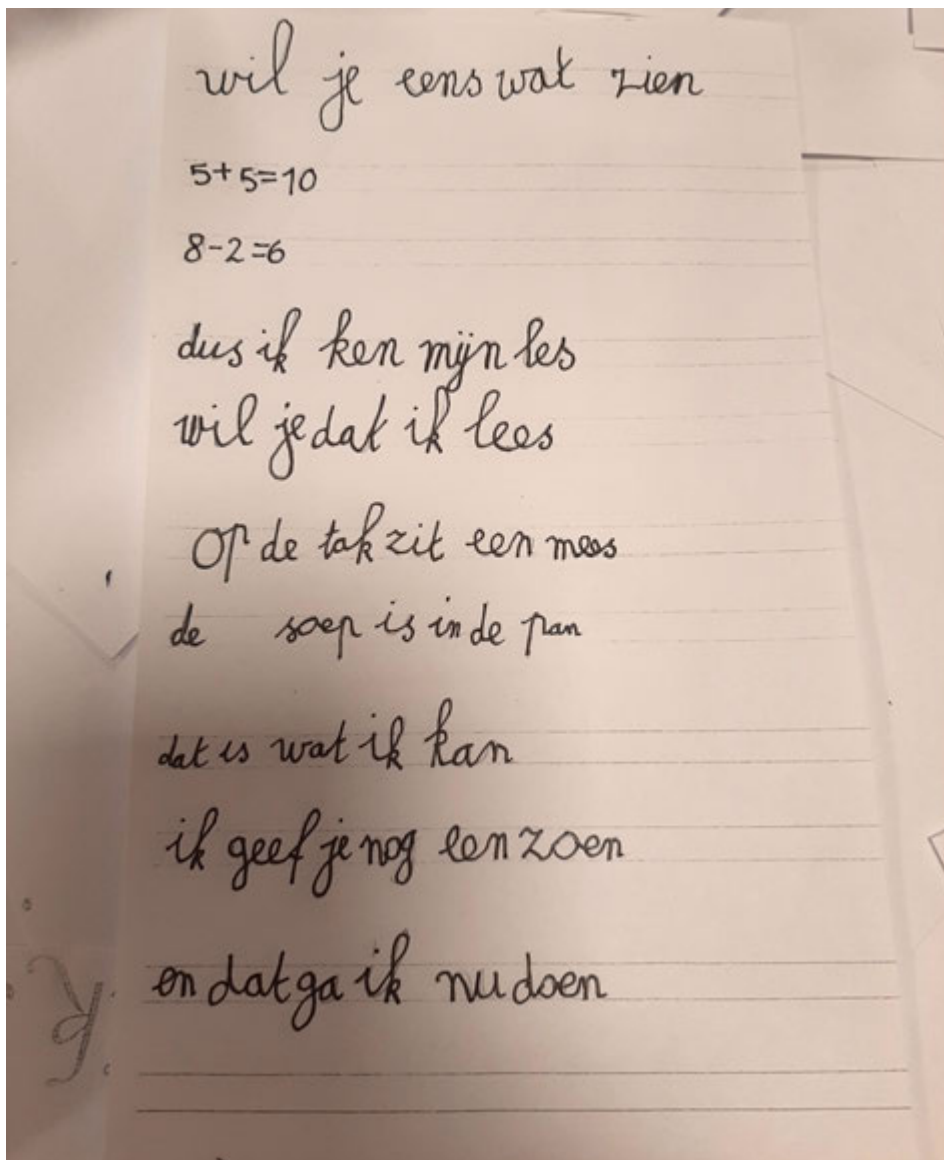
Het eerste leerjaar wenst u een gelukkig nieuwjaar

Toen we in september van start gingen in het eerste leerjaar, konden we nog niet schrijven!!

En wat een vooruitgang die we boekten...

Nu schreven we al een volledige nieuwjaarsbrief!


Met deze mooie zinnen wensen we iedereen een gelukkig 2022!!





GO! Basisschool

HET OPEN GROENE



2^{de} leerjaar

Groepswerk


Naast het zelfstandig oplossen van oefeningen en taken wordt er ook wel eens in groepjes gewerkt om een opdracht te maken. Op die manier leren we om samen te werken en elkaar te helpen waar nodig.





GO! Basisschool

HET OPEN GROENE



Boomwhackers

Boomwhackers zijn felgekleurde, lichtgewicht, plastic buizen van verschillende lengtes (30-65cm). Als je ermee tegen je hand, been, grond of een voorwerp slaat komt er een toon uit. Je kunt ze goed van elkaar onderscheiden omdat elke kleur een eigen specifieke toonhoogte en lengte heeft.

Willen jullie onze versie van Jingle Bells horen? Dat kan via deze link!


<https://youtu.be/J1IJrqtuyGA>





GO! Basisschool

HET OPEN GROENE



3^{de} leerjaar

Een verrassende onderwereld...

Spinrag kwam in november ook langs in het derde leerjaar met hun beweeg-atelier 'WIER'. Tijdens deze workshop waanden we ons in een wonderlijke onderwereld.

Met zachte theatrale objecten gingen we samen aan de slag, zonder woorden maar met open zintuigen om verrassende onderwatermonsters te creëren. Kijk maar!



Oversteken, zo doen we dat!

Kijk eerst naar links, dan naar rechts,... Je kent het vast ook wel. Maar nu was het tijd om wat we geleerd hebben in de klas ook eens in de praktijk uit te voeren: veilig oversteken aan het zebrapad in de Kalvariestraat. Als voetganger moet je toch op heel wat zaken letten! Maar het is ons wel gelukt!





GO! Basisschool

HET OPEN GROENE



4^{de} leerjaar

Mindfulness

De leerlingen hebben nood aan meerdere momentjes rust in hun hoofd tijdens een schooldag.

De klas kreeg een aantal ademhalingsoefeningen aangeboden.

Bij stressmomentjes gaan ze zelfs spontaan deze oefeningen toepassen.



Lessen wiskunde.

In de lessen wiskunde proberen wij zoveel mogelijk concreet te werken.

Het inzicht in breuken is een moeilijk gegeven. Met een lekkere cake en een mes gingen wij aan het werk. We verdeelden in gelijke delen.

Daarbij werd visueel duidelijk dat $\frac{1}{4}$ groter is dan $\frac{1}{10}$.

Daarnaast gebruikten wij breukentegels om naast de stukjes cake te leggen.

Allerlaatst maakten wij het werkblad in ons werkboek en smulden we de cake op.





GO! Basisschool

HET OPEN GROENE



5^{de} leerjaar

Project X

Kunst is X! De kinderen van het vijfde leerjaar kregen de opdracht om een grote letter van het LUX festival in Rollegem te bekleden, samen met een kunstenaar. Het werd de letter X, te vinden aan de ingang van de school. Wij gingen aan de slag met Giovanni Vanhoenacker, een Markse kunstenaar en tevens de papa van kindjes hier op school, die bereid was om ons hierin te begeleiden.

Na een boeiend gesprek met onze kunstenaar Giovanni over wat KUNST nu precies is (of kan zijn) en het bespreken van verschillende kunstvormen en voorbeelden, gingen de kinderen enthousiast aan de slag. De kunstenaars Jonas Gerard en Kandinsky zorgden al voor de nodige inspiratie. Verschillende kunstenaars en kunstvormen komen tijdens het project nog aan bod. Volg onze facebookpagina om ons project X mee te beleven!


De juffen van het vijfde leerjaar





GO! Basisschool

HET OPEN GROENE



6^{de} leerjaar

Spreekbeurt



We bereidden onze eerste spreekbeurt voor. In duo's kozen we een land waarrond we wilden werken. We leerden niet enkel zaken opzoeken, maar we leerden ook werken met PowerPoint! Daarnaast moesten we ook rekening houden met verschillende criteria zoals: spelling, lay-out, taalgebruik enz.



De grote zwerfvuilactie

Op 30 november gingen we samen met de hele school zwerfvuil opruimen. Wij vinden de natuur zeer belangrijk en daarom willen we allemaal ons steentje bijdragen. We trokken onze handschoenen aan en gingen samen op pad, op weg naar een betere en mooiere toekomst!






GO! Basisschool HET OPEN GROENE



Verlicht je buurt

We kregen vanuit het Wijkteam Marke een warme oproep om op vrijdag 17 december een lichtje te plaatsen voor de lichtjeswandeling.

Natuurlijk zijn we onmiddellijk in actie geschoten om de school van de nodige sfeerlichtjes te voorzien.





GO! Basisschool

HET OPEN GROENE



OuderraadSPAGHETTI@home

Donderdag 27 januari is er oudercontact, maar door COVID-19 kan deze fysiek niet doorgaan. De ouderraad kan u dus ook niet verwarmen met een drankje of een hapje tijdens, tussen of na het oudercontact.

Toch willen we u niet in de kou laten staan en voorzien we een alternatief...**verse homemade SPAGHETTI**. Want we weten uit ervaring dat na een oudercontact nog in de potten roeren niet altijd evident is.

De opbrengst van de pakketten gaat naar nieuwe speeltuigen. Bepaalde zijn aan vernieuwing toe en daar willen we graag ons "spaghettistokje" aan bijdragen.

Helpt u met ons mee en neemt u de warmte van Het Open Groene mee naar huis? Bestel dan vlug uw spaghettipakket! Alles wordt vers en met veel liefde voor u bereid door de ouderraad.

Inschrijven kan via onze online shop en wij bieden u ook keuze uit 3 verschillende soorten: **bolognaise/ veggie/ halal**

Kies het moment dat voor u het best past om het pakket af te halen:

- 07u30-08u30

- 12u15-13u30

- 16u00-19u30

#ecologischevoetafdruk: breng uw eigen potje mee en wij vullen deze per liter. De pasta en de kaas krijgt u van ons.

Dit alles voor €20 per pakket (1 liter saus, pasta en kaas) voor 3 à 4 personen

Inschrijven kan via de shop tot en met vrijdag 21 januari 20u:

<https://www.hetopengroene.be/onlineshop/>

