


Anføres ved senere henv. I forbindelse med byggearbejdet på ejendommen

Ansøgning om:

1

Journalnummer	Vejnavn (stedbetegnelse)	Nr.	Etage	Side
Installationsnummer	By/kvarter	Matrikelnr.		
Modtaget på vandforsyningen den			Ejerlavnr.	

- Vandstikledning  
 Vandinstallation  
 Jordledning  
 Ændringer

Skødehavers navn og adresse	Vandværkets navn og adresse
	 <b>HELINGE VANDVÆRK</b> Telefon 4879 7201 Mail <a href="mailto:kontor@helsingevand.dk">kontor@helsingevand.dk</a> Web <a href="http://www.helsingevand.dk">www.helsingevand.dk</a>

Stikledning og jordledning (situationsplan skal vedlægges med ledning og stopventil indtegnet)

Stikledning	<input type="checkbox"/> indlægning	<input type="checkbox"/> omlægning	<input type="checkbox"/> fraskæring	Jordledning	<input type="checkbox"/> lægning	<input type="checkbox"/> omlægning	<input type="checkbox"/> fraskæring
Forbrugets art	<input type="checkbox"/> husholdning	<input type="checkbox"/> erhverv	<input type="checkbox"/>	Materiale	<input type="checkbox"/> støbejern	<input type="checkbox"/> PE	<input type="checkbox"/> PVC
				Dimension	mm	længde	m

Installation	l/s	Anbringe stk.		Borttage stk.		I alt l/s	Stedbetegnelse eller andre bemærkninger
		K.	V.	K.	V.		
Gård/have	0,2						
Køkken	0,2						
Brusebad	0,2						
Karbad	0,3						
Håndvask	0,1						
WC	0,1						
Vaskemaskine	0,2						
Opvaskemask.	0,2						
Brandskab	0,33						
I alt						Anslået max. forbrug	l/sek

Undertegnede aut. VVS-installatør og skødehaver ansøger herved om installationstilladelse til ovennævnte arbejder

Dato	Dato
Aut. VVS-installatør underskrift	Skødehaver underskrift
VVS-installatørs navn og adresse, (evt. stempel)	Brugers navn
Evt. Telefonnummer	Bilag skal vedlægges i 2 eksemplarer
	<input type="checkbox"/> Situationsplaner <input type="checkbox"/> Etageplaner
	<input type="checkbox"/> Diagrammer <input type="checkbox"/> Beregning

### Installationstilladelse

Installationen er godkendt til udførelse efter gældende norm for vandinstallationer.  
 Ved ændring af eksisterende stikledning, jordledning eller installation, f.eks. ved etablering af flere boligenheder, eller ved udmatrikulering, betales tilslutningsafgifter efter gældende betalingsregler og takster.  
 Tilladelsen gives i øvrigt på følgende betingelser:

Evt. yderligere betingelser på næste side

Denne tilladelse bortfalder, hvis arbejdet ikke er påbegyndt inden 1 år fra tilladelsens dato	Dato	Underskrift
---	------	-------------



--

**Forbeholdt tilsynsmyndighedens påtegning**

Stikledning udføres som	dim.	mat.	Installationstype
<input type="checkbox"/> Mod forevisning af denne begæring hos vandforsyningen afhentes:			<input type="checkbox"/> Målerrør
Måler Qn _____ nr. _____			<input type="checkbox"/> Placering: _____
Målertype _____			_____
Måler udleveret den _____			<input type="checkbox"/> Måler udleveres af privat vandværk

**Vandværkets noteringer**

	Dato	Af	
Jordledning synet den			
Installation synet den			
Installation synet den			
Installation synet den			
Installation synet den			
Installation synet den			
Installation synet den			


Anføres ved senere henv. I forbindelse med byggearbejdet på ejendommen

Ansøgning om:

2

- Vandstikledning  
 Vandinstallation  
 Jordledning  
 Ændringer

Journalnummer	Vejnavn (stedbetegnelse)	Nr.	Etage	Side
Installationsnummer	By/kvarter	Matrikelnr.		
Modtaget på vandforsyningen den	Ejerlavnr.			

Skødehavers navn og adresse	Vandværkets navn og adresse
	 <b>HELINGE VANDVÆRK</b> Telefon 4879 7201 Mail <a href="mailto:kontor@helsingevand.dk">kontor@helsingevand.dk</a> Web <a href="http://www.helsingevand.dk">www.helsingevand.dk</a>

Stikledning og jordledning (situationsplan skal vedlægges med ledning og stopventil indtegnet)

Stikledning	<input type="checkbox"/> indlægning	<input type="checkbox"/> omlægning	<input type="checkbox"/> fraskæring	Jordledning	<input type="checkbox"/> lægning	<input type="checkbox"/> omlægning	<input type="checkbox"/> fraskæring
Forbrugets art	<input type="checkbox"/> husholdning	<input type="checkbox"/> erhverv		Materiale	<input type="checkbox"/> støbejern	<input type="checkbox"/> PE	<input type="checkbox"/> PVC
				Dimension	mm	længde	m

Installation	l/s	Anbringe stk.		Borttage stk.		I alt l/s	Stedbetegnelse eller andre bemærkninger
		K.	V.	K.	V.		
Gård/have	0,2						
Køkken	0,2						
Brusebad	0,2						
Karbad	0,3						
Håndvask	0,1						
WC	0,1						
Vaskemaskine	0,2						
Opvaskemask.	0,2						
Brandskab	0,33						
I alt							Anslået max. forbrug l/sek

Undertegnede aut. VVS-installatør og skødehaver ansøger herved om installationstilladelse til ovennævnte arbejder

Dato	Dato
Aut. VVS-installatør underskrift	Skødehaver underskrift
VVS-installatørs navn og adresse, (evt. stempel)	Brugers navn
Evt. Telefonnummer	Bilag skal vedlægges i 2 eksemplarer <input type="checkbox"/> Situationsplaner <input type="checkbox"/> Etageplaner <input type="checkbox"/> Diagrammer <input type="checkbox"/> Beregning

### Installationstilladelse

Installationen er godkendt til udførelse efter gældende norm for vandinstallationer.  
 Ved ændring af eksisterende stikledning, jordledning eller installation, f.eks. ved etablering af flere boligenheder, eller ved udmatrikulering, betales tilslutningsafgifter efter gældende betalingsregler og takster.  
 Tilladelsen gives i øvrigt på følgende betingelser:

Evt. yderligere betingelser på bagsiden

Denne tilladelse bortfalder, hvis arbejdet ikke er påbegyndt inden 1 år fra tilladelsens dato	Dato	Underskrift
---	------	-------------



--	--

**Forbeholdt tilsynsmyndighedens påtegning**

Stikledning udføres som	dim.		mat.		Installationstype	
<input type="checkbox"/> Mod forevisning af denne begæring hos vandforsyningen afhentes:					<input type="checkbox"/> Målerrør	
Måler Qn _____ nr. _____					<input type="checkbox"/> Placering: _____	
Målertype _____					_____	
Måler udleveret den _____					<input type="checkbox"/> Måler udleveres af privat vandværk	

**Færdigmelding**

Undertegnede meddeler herved, at jeg i henhold til omstående begæring har udført vandinstallationsarbejde som ansøgt.

<input type="checkbox"/> Der er under arb. udførelse, og efter aftale med vandværket, foretaget ændr. i haneantal fra oprindelig begæring således:	Dato	Underskrift
Installation	Yderl. udført	Ikke udført.
	K. V.	K. V.
		Stedbetegnelse eller andre bemærkninger

Adresse for rudekuvert

Vandværkets navn og adresse

Vandværkets navn


Anføres ved senere henv. I forbindelse med byggearbejdet på ejendommen

Ansøgning om:

3

Journalnummer	Vejnavn (stedbetegnelse)	Nr.	Etage	Side
Installationsnummer	By/kvarter	Matrikelnr.		
Modtaget på vandforsyningen den	Ejerlavnr.			

- Vandstikledning  
 Vandinstallation  
 Jordledning  
 Ændringer

Skødehavers navn og adresse	Vandværkets navn og adresse
	 <b>HELINGE VANDVÆRK</b> Telefon 4879 7201 Mail <a href="mailto:kontor@helsingevand.dk">kontor@helsingevand.dk</a> Web <a href="http://www.helsingevand.dk">www.helsingevand.dk</a>

Stikledning og jordledning (situationsplan skal vedlægges med ledning og stopventil indtegnet)

Stikledning	<input type="checkbox"/> indlægning	<input type="checkbox"/> omlægning	<input type="checkbox"/> fraskæring	Jordledning	<input type="checkbox"/> lægning	<input type="checkbox"/> omlægning	<input type="checkbox"/> fraskæring
Forbrugets art	<input type="checkbox"/> husholdning	<input type="checkbox"/> erhverv		Materiale	<input type="checkbox"/> støbejern	<input type="checkbox"/> PE	<input type="checkbox"/> PVC
				Dimension	mm	længde	m

Installation	l/s	Anbringe stk.		Borttage stk.		I alt l/s	Stedbetegnelse eller andre bemærkninger
		K.	V.	K.	V.		
Gård/have	0,2						
Køkken	0,2						
Brusebad	0,2						
Karbad	0,3						
Håndvask	0,1						
WC	0,1						
Vaskemaskine	0,2						
Opvaskemask.	0,2						
Brandskab	0,33						
I alt							Anslået max. forbrug l/sek

Undertegnede aut. VVS-installatør og skødehaver ansøger herved om installationstilladelse til ovennævnte arbejder

Dato	Dato
Aut. VVS-installatør underskrift	Skødehaver underskrift
VVS-installatørs navn og adresse, (evt. stempel)	Brugers navn
Evt. Telefonnummer	Bilag skal vedlægges i 2 eksemplarer <input type="checkbox"/> Situationsplaner <input type="checkbox"/> Etageplaner <input type="checkbox"/> Diagrammer <input type="checkbox"/> Beregning

### Installationstilladelse

Installationen er godkendt til udførelse efter gældende norm for vandinstallationer.  
 Ved ændring af eksisterende stikledning, jordledning eller installation, f.eks. ved etablering af flere boligenheder, eller ved udmatrikulering, betales tilslutningsafgifter efter gældende betalingsregler og takster.  
 Tilladelsen gives i øvrigt på følgende betingelser:

Evt. yderligere betingelser på bagsiden

Denne tilladelse bortfalder, hvis arbejdet ikke er påbegyndt inden 1 år fra tilladelsens dato	Dato	Underskrift
---	------	-------------



Adresse for rudekuvert

Vandværkets navn og adresse

Vandværkets navn

## Forretningsgang

Denne blanket modtages som gyldig ansøgning om **vandstikledning** og **vandinstallationsarbejde**.

Blanketten kan anvendes som ansøgning om **vandstikledning** og ansøgning om tilladelse til udførelse af **vandinstallationsarbejde** og ændring på én gang,

eller alene som ansøgning om vandstikledning,

eller som ansøgning om vandinstallationsarbejde,

eller som ansøgning om ændring.

Blanketten udfyldes og indsendes i 3 eksemplarer, underskrevet af skødehaver og autoriseret VVS-installatør.

Ansøgning vedlægges diagrammer og tegninger i henhold til de enkelte vandværkers regler.

Autoriseret VVS-installatør og ejendommens skødehaver modtager hver en genpart med installationstilladelse.

Når arbejdet er udført, færdigmelder autoriseret VVS-installatør arbejdet ved påtegning på det tilsendte eksemplar.

Gebyr for indlægning af vandstikledning ved vandværkets foranstaltning og evt. andre udgifter vil blive opkrævet ved fremsendelse af regning til skødehaveren.

Oplysning om, hvorvidt vandværket selv udfører stikledningsarbejdet og om, hvorvidt vandmåler forlanges opstillet, må indhentes hos de enkelte vandværker.

Vandinstallationsarbejde skal i øvrigt, i henhold til bestemmelserne i Bygningsreglementet, udføres efter reglerne i Dansk Ingeniørforenings norm for vandinstallationer (DS 439:2009).

## For Helsingør Vandværk S.m.b.a. gælder følgende:

### **Anboring og vandstikledning:**

Anboring og vandstikledning i vejareal udføres ved vandværkets foranstaltning. (Eget personale).

### **Jordledning på privat grund:**

Stikledning på privat grund til stophane udføres af vandværket.

### **Vandmålere:**

Vandmålere skal opsættes i alle ejendomme.

### **Materialer, der tillades anvendt til jordledninger:**

PE-rør.