




















Nulstilling af service interval w212

E-Klasse (W212/S212)

- Motorhaube, Türen und Kofferraumdeckel/Heckklappe schließen
 - Schlüssel im Zündschloss in Stellung "1" drehen. Im Multifunktions-Display muss die **Standardanzeige (Kilometerzähler)** erscheinen, bei Bedarf Taste Vorblättern  wiederholt drücken.
 - Taste Systemauswahl  wiederholt drücken, bis im Multifunktions-Display der **Menüpunkt "Reise"** mit dem Sichtbalken hinterlegt ist. "Reise" bleibt für ca. **5 Sekunden angewählt. Innerhalb** dieser Zeit **muss** der nächste Arbeitsschritt durchgeführt werden.
 - Zuerst Taste **Telefongesprächsannahme**  und **Telefongesprächsende**  drücken und gedrückt halten, dann innerhalb 1 Sekunde zusätzlich **Taste**  drücken und gedrückt halten. Beide Tasten für **ca. 5 Sekunden gedrückt halten**: Im Multifunktions-Display erscheint das Werkstattmenü mit den Registern "Fahrzeugdaten", "Rollentest" und "ASSYST PLUS".
 - Taste Vorblättern  wiederholt drücken, bis **"ASSYST PLUS"** mit dem Sichtbalken hinterlegt ist und Auswahl mit Taste  bestätigen. Im Multifunktions-Display erscheinen die Register "Servicedaten" und "Gesamt-service".
 - Taste Vorblättern  drücken, um **"Gesamt-service"** mit dem Sichtbalken zu hinterlegen und Auswahl mit Taste  bestätigen. Im Multifunktions-Display erscheinen die aktuellen Servicepositionen.
 - Taste Vorblättern  wiederholt drücken, bis "Serv. bestätigen" mit dem Sichtbalken hinterlegt ist und Auswahl mit Taste  bestätigen. Im Multifunktions-Display erscheint die Motorölauswahl, z.B. "Ölqual. 229.31" und **"Ölqual. 229.51"**.
 - Spezifikation des verwendeten Motoröls mit Taste Vorblättern  auswählen und Auswahl mit Taste  bestätigen. Um bei Fahrzeugen mit Motor 272, 273 das maximale Kilometerintervall von 25.000 km/Jahr zu erreichen, muss Motoröl nach Betriebsstoffvorschriften Blatt 229.5 verwendet und bestätigt werden!
 - Taste Vorblättern  drücken, bis "Ja" mit dem Sichtbalken hinterlegt ist und Auswahl mit Taste  bestätigen. Im Multifunktions-Display erscheint "Keine Rücknahme möglich".
 - Taste Vorblättern  drücken, bis "Bestätigung" mit dem Sichtbalken hinterlegt ist und Auswahl mit Taste  bestätigen. Im Multifunktions-Display erscheint "Gesamt-service durchgeführt".
 - Taste  drücken und Taste "zurück"  wiederholt drücken, bis im Multifunktions-Display die Standardanzeige (Kilometerzähler) erscheint.
 - Schlüssel im Zündschloss in Stellung "0" drehen.
-