



## Hasle-Løren Idrettslag Resultatregnskap for 2023

	Note	2023	2022
<b>Driftsinntekter og driftskostnader</b>			
Driftsavtale Bymiljøetaten (ishall og utomhus)		2 117 094	1 955 216
Øvrige leieinntekter		490 025	518 067
Medlemskontingent		500 439	515 346
Andre driftsinntekter	2	11 652 416	9 508 905
<b>Sum driftsinntekter</b>		<b>14 759 974</b>	<b>12 497 534</b>
Varekostnader	3	250 193	353 886
Stevne- og aktivitetskostnader	3	4 067 286	3 679 951
Idrettsutstyr	3	1 094 219	1 037 524
Lønnskostnader m.m.	4	6 264 298	6 310 213
Avskrivning på varige driftsmidler	5	8 967	6 725
Andre driftskostnader	3, 4	2 399 377	1 941 851
<b>Sum driftskostnader</b>		<b>14 084 340</b>	<b>13 330 151</b>
<b>Driftsresultat</b>		<b>675 634</b>	<b>-832 617</b>
<b>Finansinntekter og finanskostnader</b>			
Renteinntekter		0	254
Rentekostnader		0	0
<b>Resultat av finansposter</b>		<b>0</b>	<b>254</b>
<b>Årsresultat</b>		<b>675 634</b>	<b>-832 363</b>
<b>Overføringer</b>			
Overført til (-)/fra (+) annen egenkapital		-675 634	832 363
<b>Sum overført</b>		<b>675 634</b>	<b>-832 363</b>



## Hasle-Løren Idrettslag Balanse pr. 31.12.

	Note	2023	2022
<b>Eiendeler</b>			
<b>Anleggsmidler</b>			
<b>Varige driftsmidler</b>			
Anlegg og utstyr		100 000	8 967
<b>Sum varige driftsmidler</b>	<b>5</b>	<b>100 000</b>	<b>8 967</b>
<b>Finansielle anleggsmidler</b>			
Aksjer i Lørenhallen AS	6	1 080 000	1 080 000
Aksjer i Styrkeprøven AS	6	78 000	78 000
<b>Sum finansielle anleggsmidler</b>		<b>1 158 000</b>	<b>1 158 000</b>
<b>Sum anleggsmidler</b>		<b>1 258 000</b>	<b>1 166 967</b>
<b>Omløpsmidler</b>			
<b>Fordringer</b>			
Kundefordringer	3	333 640	169 763
Andre fordringer	7	-152 993	400 375
<b>Sum fordringer</b>		<b>180 647</b>	<b>570 138</b>
Bankinnskudd, kontanter o.l	8	10 755 700	9 804 611
<b>Sum omløpsmidler</b>		<b>10 936 348</b>	<b>10 374 749</b>
<b>Sum eiendeler</b>		<b>12 194 348</b>	<b>11 541 716</b>



## Hasle-Løren Idrettslag Balanse pr. 31.12.


	Note	2023	2022
<b>Egenkapital og gjeld</b>			
<b>Opptjent egenkapital</b>			
Annen egenkapital		11 131 337	10 455 703
<b>Sum opptjent egenkapital</b>		<b>11 131 337</b>	<b>10 455 703</b>
<b>Sum egenkapital</b>	<b>9</b>	<b>11 131 337</b>	<b>10 455 703</b>
<b>Gjeld</b>			
<b>Kortsiktig gjeld</b>			
Leverandørgjeld		0	-23 742
Off.avgifter, skattetrekk m.m.	8	433 887	379 999
Annen kortsiktig gjeld		629 124	729 757
<b>Sum kortsiktig gjeld</b>		<b>1 063 011</b>	<b>1 086 014</b>
<b>Sum gjeld</b>		<b>1 063 011</b>	<b>1 086 014</b>
<b>Sum gjeld og egenkapital</b>		<b>12 194 348</b>	<b>11 541 716</b>





Oslo den 6.mars 2024

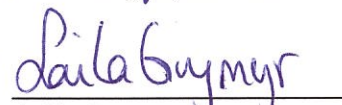
Hasle-Løren IL Hovedstyre

  
Viggo Anthonsen, leder

  
Stian Langeli, nestleder

  
Ole Anders Arntsen, daglig leder

  
Simen Ridar

  
Laila Grymyr


  
Line Thorgersen


  
Roar Thomassen (varamedlem)

  
Ståle Hamnvik


  
Frederick Kyrre Teisbo

  
Magnus Færøy

  
for Anita Vardøy

  
Simen Sjetne

  
Eirik Sausjord

  
Ingar Wilhelmsen



## **Hasle-Løren Idrettslag**

### **Noter til årsregnskapet for 2023**

#### **Note 1 Regnskapsprinsipper og virkning av prinsippendringer**

Årsregnskapet er satt opp i samsvar med regnskapsloven og god regnskapsskikk for små foretak.

#### **Hovedregel for vurdering av klassifisering av eiendeler og gjeld**

Eiendeler bestemt til varig eie eller bruk er klassifisert som anleggsmidler. Andre eiendeler er klassifisert som omløpsmidler. Fordringer som skal tilbakebetales innen et år er uansett klassifisert som omløpsmidler. Ved klassifisering av kortsiktig og langsiktig gjeld er analoge kriterier lagt til grunn.

Omløpsmidler vurderes til laveste av anskaffelseskost og virkelig verdi. Kortsiktig gjeld balanseføres til nominelt mottatt beløp på etableringstidspunktet. Kortsiktig gjeld oppskrives ikke til virkelig verdi som følge av renteendring.

Anleggsmidler vurderes til anskaffelseskost, men nedskrives til virkelig verdi når verdifallet forventes ikke å være forbigående. Anleggsmidler med begrenset økonomisk levetid avskrives planmessig. Langsiktig gjeld balanseføres til nominelt mottatt beløp på etableringstidspunktet. Langsiktig gjeld oppskrives ikke til virkelig verdi som følge av renteendring.

#### **Fordringer**

Det er gjort avsetning for forventet tap på fordringer med kr 200 299 per 31. desember 2023 (kr 32 275 per 31. desember 2022).

#### **Inntektsføring**

Treningsavgift og deltakeravgift til skolene inntektsføres over den perioden avgiftene er ment å gjelde, det vil si over den perioden treningen og skolene gjennomføres.

Sponsorinntekter og offentlige tilskudd inntektsføres i den perioden de vedrører. Andre inntekter inntektsføres i den perioden varen eller tjenesten er levert.

**Note 2 Andre driftsinntekter**

	<b>2023</b>	<b>2022</b>
Treningsavgifter (inkl. slipeavgift ishockey yngres)	2 789 238	2 468 963
Akademi, morgentreninger og camp'er; fotball og ishockey	1 397 076	1 307 696
Fotball-, ski-, skøyte-, ishockey- og håndballskole	524 364	521 322
Foreldrebetaling dommere, cup-deltagelser og utstyr	957 249	902 917
OIK Aktivitetsbidrag og anleggsstøtte	1 776 459	425 500
Øremerkede tilskudd	57 554	86 017
Bjerke bydel - bydelsmidler tiltak	200 000	200 000
Salgsinntekter kiosk/kafeteria fotball, hockey og håndball	621 949	626 634
Dugnader	1 098 198	1 004 977
Momskompensasjon	894 781	702 581
LAM-midler Bjerke bydel	564 232	577 070
Øvrige sponsor- og reklameinntekter, gaver	561 024	451 733
Andelslag, idrettslag bingo-drift	80 948	72 905
Grasrotandel	307 939	274 315
Stevneinntekter	606 022	485 076
Overføring Hasle-Løren Ishockey Elite	-1 030 638	-640 000
Andre driftsinntekter	246 021	41 200
<b>Sum andre driftsinntekter</b>	<b>11 652 416</b>	<b>9 508 905</b>

**Note 3 Varekostnader og Andre driftskostnader**

I posten idrettsutstyr er fotballgruppens avtale med Adidas reflektert ved rabatterte kjøp på kr 200 000 (kr 175 000 i 2022).

I posten Andre driftskostnader inngår konstaterte og forventede tap på fordringer med kr 168 024 (kr - 12 727 i 2022).

<b>Stevne- og aktivitetskostnader</b>	<b>2023</b>	<b>2022</b>
Avgifter til forbund og kretser	598 868	634 351
Påmeldingsavgifter og deltakerkort turneringer og treningsleir	1 490 684	1 103 914
Stevneutgifter (transport, overnatting, bespisning kamper)	254 463	512 265
Dommerutgifter	502 259	497 976
Baneleie Lørenhallen og øvrig baneleie	650 819	633 700
Kostnader skoler, akademi og camp'er	570 193	297 745
<b>Sum stevne- og aktivitetskostnader</b>	<b>4 067 286</b>	<b>3 679 951</b>

<b>Andre driftskostnader</b>	<b>2023</b>	<b>2022</b>
Bilgodtgjørelse	54 705	23 210
Honorarer selvstendig næringsdrivende (hovedsakelig trenere)	17 311	141 532
Honorar regnskapsførsel	211 975	245 826
Driftsmateriale	296 861	231 386
Inventar	222 849	90 676
Datakostnader	62 818	69 730
Kurs	132 411	78 209
Tilstelninger	139 388	334 092
Revisjon	111 109	89 960
Forsikringer	148 479	137 884
Kostnader dugnad	187 126	202 282
Andre driftskostnader	814 346	297 063

<b>Sum andre driftskostnader</b>	<b>2 399 377</b>	<b>1 941 851</b>
----------------------------------	------------------	------------------

**Note 4 Honorarer**

<b>Lønnskostnader består av følgende poster:</b>	<b>2023</b>	<b>2022</b>
Lønninger	5 276 428	5 355 885
Arbeidsgiveravgift	733 492	722 983
Obligatorisk tjenstepensjon	246 648	220 118
Andre personalkostnader	7 730	11 227
	<b>6 264 298</b>	<b>6 310 213</b>

<b>Gjennomsnittlig antall årsverk:</b>	13,5	12,8
--	------	------

Idrettslaget har hatt 103 ansatte gjennom 2023, hvorav det vesentligste utgjør trenere som har varierende omfang i sine avtaler. Enkelte deltar kun på én camp i løpet av året, mens andre har faste oppdrag per sesong. Disse har ikke en fastsatt stillingsprosent. Gjennomsnittlig antall årsverk i tabellen over er basert på total lønnskostnad dividert på en anslått gjennomsnittlig estimert årsinntekt.

**Godtgjørelser:**

Daglig leder	799 129	693 453
--------------	---------	---------

Revisjonshonorar er kostnadsført med kr 111 109 inkl mva. i 2023 (kr 89 960 i 2022).

**Pensjon**

Hasle-Løren idrettslag er pliktig til å ha tjenstepensjonsordning etter lov om obligatorisk tjenstepensjon. Hasle-Løren idrettslag sin pensjonsordning tilfredsstiller kravene i denne lov.

**Note 5 Driftsmidler**

	<b>Klubbhus</b>	<b>Kunstgressbane</b>	<b>Lys, utstyr kunstgress</b>	<b>Kontorbygg</b>	<b>Treningspark</b>	<b>Totalt</b>
Anskaffelseskost 1.1	1 400 000	1 036 313	733 308	159 254	834 817	4 163 692
Tilgang	-	-	100 000	-	-	100 000
Anskaffelseskost 31.12	1 400 000	1 036 313	833 308	159 254	834 817	4 263 692
Akk. avskrivninger pr. 1.1	1 400 000	1 036 313	724 341	159 254	834 817	4 154 725
Momskompensasjon	-	-	-	-	-	-
Årets ordinære avskr.	-	-	8 967	-	-	8 967
Balanseført verdi pr. 31.12	-	-	100 000	-	-	100 000
Lineære avskrivninger	5 %	10 %	10-20%	10 %	20 %	

**Note 6 Aksjer**

Hasle-Løren Idrettslag eier 98,2 % av aksjene i Lørenhallen AS. Aksjene er verdsatt til anskaffelseskost kr 1 080 000.

Hasle-Løren Idrettslag ervervet i 2013 10% av aksjene i Styrkeprøven AS for kr 180 000. Aksjene er nedskrevet med kr 102 000 i 2015 og reflekterer etter dette andel egenkapital per 31.12.2023 i selskapet.

**Note 7 Andre fordringer**

I posten inngår baneleie 2023 til Lørenhallen med kr 588 400 (kr 0 i 2022) som vanligvis betales i leieåret.