



Hovedstyrets årsberetning 2019

1 Styret for 2019

1.1 Hovedstyrets sammensetning

Arbeidsutvalg (AU)

Leder:	Thomas Falch
Nestleder:	Viggo Anthonson
Styremedlem:	Elin Ruhlin-Gjuvsland
Styremedlem:	Elisabeth Katai Knudsen
Styremedlem:	Klas Birkedal
Varamedlem	Anniken Bjørnø

Gruppeledere

Styremedlem:	Magnus Færøy	(representant Ishockey Elite)
Styremedlem:	Harald Lone	(representant ishockey yngres)
Styremedlem:	Ståle Hamnvik	(representant fotball)
Styremedlem:	Rune Bruksås	(representant ski)
Styremedlem:	Rune Sjøhelle	(representant sykkel & triathlon)
Styremedlem:	Svein Sletten	(representant innebandy)
Styremedlem:	Gruppeleder ikke valgt	(representant håndball)
Styremedlem:	Jo Sand	(representant seniorgruppen)

Årsmøtet for 2018 ble holdt 28. mars 2019.

1.2 Styremøter

Hovedstyret har holdt 6 styremøter i løpet av perioden. AU har i tillegg gjennomført møter jevnlig gjennom året ved behov.

1.3 Valgkomité

Valgkomitéen har bestått av gruppeledere for gruppene nevnt under punkt 1.1.

1.4 Revisor

Styret foreslår gjenvalg av revisor, BDO, for 2020.

1.5 Kontrollkomité

Leder:	Hans-Kristian Martinsen
Medlem:	Karoline Riise Kristiansen
Varamedlem:	Inge Østgård

2 Sportslige høydepunkter og aktiviteter

2.1 Oppsummering av sesongen

Idrettslaget har som hovedmål å legge til rette for bred idrettslig aktivitet for sine medlemmer.

Hovedstyret legger til grunn at all sportslig aktivitet forvaltes via gruppenes respektive styre.

Gruppene består av avdelinger og lagenheter som skissert nedenfor. Det har vært aktivitet i samtlige grupper. For fullstendig informasjon om gruppenes aktiviteter henviser vi til den enkelte gruppes årsberetning som er tilgjengelig på idrettslagets hjemmesider.

Sportslig aktivitet 2019

Fotball	Ishockey yngres	Innebandy	Håndball	Skiskole	Sykkel & triathlon
A-lag	HL 2	A-lag *)	2001/02	2005	Sykkel
Rekrutt-lag	HL 3	Skole *)	2003/04	2006	Spinning
Damer	Damer		2005	2007	
M33	U21		2006	2008	
7'er	U18		2007	2009	
Junior	2006 *)		2008	2010	
G2002	2007 *)		2009	2011	
G2004	2008		2010	Skole (2012-14)	
G2005	2009		2011		
G2006	2010		Skole		
G2007	2011				
G2008	Skole				
G2009	Camp				
G2010					
G2011					
J2004/05					
J2006					
J2007					
J2008					
J2009					
J2010					
J2011					
Akademi					
Skole (2012-14)					
Camp					

*) kun vårsesong

I tillegg har vi trimgruppe og seniorgruppe.

2.2 Fotballskole, skiskole, håndballskole, skøyte- og ishockeyskole og innebandyskole

Skolene er den viktigste rekrutteringsarenaen for idrettslaget og gruppene har fortsatt det solide arbeidet med skolene også i 2019. Hasle-Løren IL hadde i vårsesongen skoler i alle gruppene, men dessverre ble det ingen innebandyskole i sesongen 2019/20. Mange av barna har vært med på flere skoler gjennom året og arbeidet gir et fantastisk grunnlag for å utvikle Hasle-Løren IL videre.

- Fotballskolen hadde totalt 215 deltakere; 72 jenter og 143 gutter.
- Skøyte- og ishockeyskolen hadde totalt 179 deltakere; 52 jenter og 127 gutter.
- Skiskolen hadde totalt 153 deltakere; 70 jenter og 83 gutter.
- Håndballskolen hadde totalt 61 deltakere; 42 jenter og 19 gutter.

I tillegg ble det arrangert fotball-camp'er i sommerferien og hockey-camp i vinter- og høstferien, samt et fotballakademi som et alternativ til Aktivitetsskole gjennom skoleåret. Ishockey har også hatt After School og sporadiske morgentreninger.

3 Medlemmer

Medlemsregister utvikling

Kjønn/År	2018	2019	Endring
Kvinner	476	551	16 %
Menn	970	1 153	19 %
Totalt	1 446	1 704	18 %

Medlemsregister utvikling

Aldersgruppe/År	2018	2019	Endring
Barn/Ungdom (6-19 år)	1 067	1 249	17 %
Voksne	379	455	20 %
Totalt	1 446	1 704	18 %

Medlemstall 2019	Kvinner					Menn					Sum 2019 **)	Sum 2018 **)	Sum 2017 **)	Endring 2019/2018	Kontingent
	6-12 år	13-19 år	20-25 år	26 år og eldre	Totalt kvinner	6-12 år	13-19 år	20-25 år	26 år og eldre	Totalt menn					
Fotball *)	156	35	13	10	214	329	102	15	48	494	708	565	594	25 %	300/500
Ishockey Elite					-		3	13	9	25	25	26	26	-4 %	300
Ishockey yngres/bredde *)	30	14	9	2	55	142	40	20	39	241	296	327	356	-9 %	300/500
Håndball *)	129	57			186	19				19	205	182	206	13 %	300
Innebandy *)					-			2	18	20	20	22	30	-9 %	500
Ski *)	94	1		6	101	122	3		13	138	239	132	198	81 %	500
Sykkel	3	1		7	11	12	1	2	107	122	133	118	***)	13 %	300/500
Trimgruppe/støttemedlemmer				25	25		2	1	55	58	83	113	100	-27 %	300
Seniorgruppe				12	12				38	38	50	48	47	4 %	300
Totalt	412	108	22	62	604	624	151	53	327	1 155	1 759	1 533	1 557	13,0%	

34 %

66 %

*) Inklusiv skolene. Skolene har i 2019 i tillegg hatt 88 gutter og 45 jenter (86 gutter og 51 jenter i 2018) i alderen 5 år og yngre.

***) Totalt antall 1 704 (1 446 i 2018) da enkelte medlemmer er aktive i flere idretter.

4 Økonomi og daglig drift

4.1 Sammendrag

Idrettslagets volum av aktiviteter er i stadig økning, noe som krever en kontinuerlig effektivisering av rutiner, samt enhetlige rutiner i gruppene, herunder felles maler til bruk for dugnadsapparatet i samtlige aktiviteter. I 2018 ble det innført ny GDPR-lovgivning og Norges Idrettsforbund innførte strengere krav til ajourhold av medlemsregister for 2019. Grunnet dette og som del i den videre effektiviseringen av idrettslagets rutiner ble det implementert nytt medlemsregistreringssystem med tilhørende faktureringsmuligheter fra Rubic i januar 2019. Det var nødvendig med en del tilpasninger i systemet for å få logistikken til å fungere tilfredsstillende og som følge av dette ble det først tatt i bruk av lagledere/medlemsansvarlige i gruppene høsten 2019.

Det er stort fokus på oppfølging av utestående fordringer i idrettslaget og i Rubic kan lagledere/medlemsansvarlige i gruppene monitorere dette kontinuerlig og følge opp mot medlemmer/foresatte.

4.2 Hovedstyret

Hovedstyrets regnskap består i det vesentligste av inntekter og kostnader relatert til drift av anlegget, herunder administrasjon, offentlige tilskudd og medlemskontingenter. Idrettslagets avtale med Oslo

kommune v/Utdanningssetaten (UdE) om leie av Løren idrettspark inngår i hovedstyrets regnskap. Avtalen med UdE utløper juni 2020.

Idrettslagets driftsavtale med Oslo kommune v/Bymiljøetaten om drift av Løren ishall og utearealer inngår også i hovedstyrets regnskap. Videre inngår utleie av klubbhus, kunstgressbaner og øvrig utleie i Løren ishall i hovedstyrets regnskap. Se forøvrig noter til årsregnskapet for ytterligere spesifisering av driftsinntekter. På kostnadssiden utgjør lønn til administrasjonen samt vedlikehold og øvrige driftskostnader knyttet til anlegget det vesentligste av kostnadene.

4.3 Anlegg og anleggfond

I tråd med behov for anlegg har hovedstyret innstilt for årsmøtet å dedikere inntektene fra grasrotandelen til anleggfondet. Videre ble årets overskudd i hovedstyret for 2018 – kr. 1 038 398 – i fjorårets årsmøte vedtatt overført til anleggfondet som etter dette utgjør kr 2 405 888 ved inngangen av 2019. 2019 ble igjen et nytt rekordår for grasrotandelen med kr 254 778 (kr 214 585 i 2018) i regnskapsført inntekt og vi håper på en fortsatt fin utvikling videre i 2020. Det foreslås at årets overskudd i hovedstyret kr. 1 298 832 (hvorav kr 254 778 avsatt via grasrotandelen), i sin helhet avsettes til anlegg for å møte fremtidens antatte anleggsbehov.

4.4 Avdelingenes økonomi

Resultater 2019

Gruppe	Inntekter 2019	Inntekter Budsjett 2019	Utgifter 2019	Utgifter Budsjett 2019	Resultat 2019	Resultat Budsjett 2019	Utestående fordringer pr 31.12. *)	Egenkapital pr 31.12.
Hovedstyret	4 838 422	4 386 000	3 539 590	4 018 000	1 298 832	368 000	-	6 090 757
Fotball senior **)	443 730	483 450	492 329	476 450	-48 600	7 000	2 750	2 298
Fotball yngres	3 018 595	2 667 000	2 804 712	2 591 000	213 883	76 000	-	1 487 879
Ishockey yngres ***)	2 025 668	1 729 500	2 149 080	1 729 500	-123 412	-	112 793	523 570
Innebandy	24 185	100 000	31 537	100 000	-7 352	-	-	22 854
Håndball	1 675 058	1 105 701	1 647 626	880 353	27 432	225 348	23 131	598 000
Ski	118 169	98 700	127 680	123 700	-9 510	-25 000	32 700	96 133
Sykel & triathlon	66 756	79 000	78 385	68 500	-11 629	10 500	-	48 018
Totalt	12 210 583	10 649 351	10 870 939	9 987 503	1 339 644	661 848	171 374	8 869 508
Ishockey Elite ****)	1 056 643	996 500	1 130 117	1 078 700	-73 474	-82 200	13 388	77 041

*) Kundefordringer nedskrevet med kr 149 700 i hovedstyret, kr 1 000 i fotball senior, kr 15 260 i fotball yngres, kr 51 500 i ishockey yngres, kr 4 000 i innebandy og kr 26 118 i håndball.

***) Inntekter inkluderer kr 280 000 i overføringer fra hovedstyret samt kr 40 054 fra fotball yngres.

****) Inntekter inkluderer kr 75 000 i overføringer fra hovedstyret til lagenhet Elite kvinner.

*****) Inntekter inkluderer kr 500 000 til Ishockey Elite i overføringer fra hovedstyret, hvorav kr 250 000 vedrører sesongen 2018/2019 og kr. 250 000 vedrører sesongen 2019/2020. Resterende overføring sesongen 2019/2020 utgjør kr 250 000.

Budsjett 2020

Gruppe	Inntekter Budsjett 2020	Inntekter 2019	Utgifter Budsjett 2020	Utgifter 2019	Resultat Budsjett 2020	Resultat 2019
Hovedstyret	4 709 000	4 838 422	4 531 100	3 539 590	177 900	1 298 832
Fotball senior *)	544 052	443 730	544 052	492 329	-	-48 600
Fotball yngres	3 295 874	3 018 595	3 261 633	2 804 712	34 241	213 883
Ishockey yngres **)	2 100 000	2 025 668	2 185 450	2 149 080	-85 450	-123 412
Innebandy	-	24 185	-	31 537	-	-7 352
Håndball	1 175 000	1 675 058	1 150 900	1 647 626	24 100	27 432
Ski	96 000	118 169	101 000	127 680	-5 000	-9 510
Sykkel & triathlon	74 000	66 756	68 000	78 385	6 000	-11 629
Totalt	11 993 926	12 210 583	11 842 135	10 870 939	151 791	1 339 644
Ishockey Elite **)	1 046 500	1 056 643	1 054 000	1 130 117	-7 500	-73 474

*) Inntekter budsjett inkluderer kr 238 000 (kr 280 000 budsjett 2019) i overføringer fra hovedstyret, samt kr 100 000 i overføringer fra fotball yngres.

***) Inntekter budsjett inkluderer kr 193 000 (kr 100 000 budsjett 2019) i overføringer fra hovedstyret

****) Inntekter budsjett inkluderer kr 500 000 (kr 500 000 budsjett 2019) i overføringer fra hovedstyret for sesongen 2020/21.

4.5 Lørenhallen AS

Selskapet hadde et regnskapsmessig overskudd på kr 96 031 i 2019 (kr 34 260 i 2018) og en egenkapital på kr 3 3 586 234 per 31. desember 2019 (kr 3 490 203 per 31. desember 2018).

4.6 Løren ishall

Iht. kommunale bestemmelser stenges ishallen normalt medio april. Imidlertid ønsket BYM i 2019 å tilby «sommer-is» frem til slutten av juni i Løren ishall da Manglerudhallen skulle gjennomgå vedlikehold i perioden. Halleier KID besluttet videre at isen skulle bli liggende mens ishallen var stengt i juli. Dette førte til vesentlig heving av betongdekket og isen måtte derfor uforutsett fjernes i begynnelsen av august med forsinket oppstart av sesongen til september.

I siste behovsplan for idretten foreslås det forprosjekt vedrørende utredning av ny ishall. Det er ikke kommet mer konkrete opplysninger rundt dette gjennom året. Imidlertid tilsier hallens tilstand at bygging av ny hall vil fremtvinges på et tidligere tidspunkt enn det man opprinnelig har antatt.

4.7 Løren idrettspark

Det er stort behov og potensiale for utvikling av idrettsparken grunnet den omfattende utbyggingen av boliger på Økern/Løren. Siden 2017 har det pågått et omfattende arbeid i kommunen rundt omregulering av idrettsparken som følge av planer om ny flerbrukshall og nødvendig omdisponering av friluftsområder til arealer for idrettsformål. Det var ventet at bystyret skulle vedta endelig omreguleringsplan av idrettsparken i mars 2019. I mars 2020 er vedtak enda ikke fattet.

Det har vært arbeidet med flere prosjekter knyttet til anlegg, herunder styrkerom i ishallen og en utendørs treningspark på gresset bak 7'er-banen. Arbeidet med styrkerom i ishallen ble påbegynt høsten 2018 og er det alt vesentlige fullført ved utgangen av 2019. Treningsparken ble ferdigstilt i juli 2019. Selvaag Bolig og Betonmast med underentreprenører har vært en vesentlig bidragsyter økonomisk til gjennomføring av prosjektet og idrettslaget er svært takknemlig for deres støtte.

Grunnet den planlagte omreguleringen av idrettsparken og forventet rivning av garderobebygget tilknyttet kunstgressbanen og plashallen ser det dessverre ut til at en kosmetisk opprustning av fasilitetene ikke kommer til å prioriteres av BYM.

4.8 Klubbhuset

Klubbhuset benyttes flittig, både for egne aktiviteter og til utleie, og er en god inntektskilde for idrettslaget. Leieinntektene var kr 347 971 (kr 329 224 i 2018). Årsresultatet for drift av klubbhuset var et overskudd på kr 289 364 i 2019 (overskudd kr 257 438 i 2018).

4.9 Informasjon/kommunikasjon

Infrastrukturen for IT-løsninger er på et godt nivå i Hasle-Løren med en oppgradert fiberlinje fra Altibox/VikenFiber og faste kablede punkter i ishallen, Lørenhallen, klubbhuset og på kontorene. I tillegg har vi trådløst nettverk, men dette er dessverre ustabil. Gjennom 2019 har vår leverandør av data-tjenester flere ganger forsøkt å finne ut av hvorfor det ikke fungerer. Dessverre tar flere brukere seg til rette ved å ta ut ledninger og koble til annet utstyr og dette er ofte årsaken til at det ikke fungerer som ønsket. Ved nyinstallasjoner må gruppene ta kontakt med IT-ansvarlig før oppkobling gjøres.

I 2015 fikk vi en svært god avtale på Office 365 Sky-løsning med tilgang til Office-pakke og @hasleloren.no e-post-adresser. Flere kan få tilgang ved behov. Løsningen innebærer mulighet til å forenkle kommunikasjonen og bygge opp effektive verktøy for å dele informasjon. Det er fortsatt stor variasjon mellom de forskjellige gruppene og målet bør være å hele tiden bli bedre på å utnytte de verktøy vi har for å være mer effektive (sikre at f.eks. nye styremedlemmer raskt kan sette seg inn i rollen ved å ta lærdom fra det som er gjort tidligere).

Hjemmesiden er bygget opp i WordPress, med egne sider for gruppene og en hovedside for klubben. Nyheter på gruppens sider legges automatisk ut på hovedsiden.

Dessverre er det fortsatt et relativt lavt aktivitetsnivå på nyheter. Det ble lagt ut 71 nyheter på hjemmesiden i 2019 (65 i 2018, 101 i 2017 og 126 i 2016). Til å være en klubb med så stort aktivitetsnivå og mange grupper så er det stort potensiale i å kommunisere mer. Færre nyheter resulterer også i mindre visninger (saker de besøkende ser på). Skal vi bli bedre krever det at klubben og gruppene blir mer aktive i å legge ut nyheter (gladsaker) og sørge for at fast informasjon er oppdatert.

Nyheter/Gladsaker som legges ut på hjemmesiden er bra for å kommunisere alt vi gjør og er med på å bygge klubben og komme enda bredere ut. En annen fordel er et godt samarbeid med lokalavisen Akers Avis/Groruddalen og de er flinke til å legge ut nyheter ved å hente dem fra hjemmesiden/Facebook eller ved at vi har direkte kontakt med dem.

Vi opplever en kontinuerlig vekst i antall personer som liker Facebook-siden vår og vi har ved utgangen av 2019 1.493 følgere (opp fra 1.348 i 2018, 1.286 i 2017 og 1.153 i 2016). Når vi legger ut færre nyheter ser vi også at det får en negativ effekt i antall som ser og liker artikler på Facebook siden.

Det er også flere grupper/lagenheter som har sine egne Facebook-sider og det er veldig bra. Hjemmesiden og Facebook-siden utfyller hverandre på en god måte og er de viktigste informasjons-kanalene i forhold til å nå ut til mange. I tillegg brukes både Rubic og Spond (fases ut) i forhold til kommunikasjon mot deltakere i grupper/lag.

Dagens hjemmeside-løsning ble lansert i 2014 og det burde vært gjennomført et prosjekt for å se hvilke forbedringer vi kan gjøre (layout, menystruktur med mer). Samtidig fungerer sidene bra, så et slikt prosjekt bør også inneholde hva man kan gjøre for å bli flinkere til å ha fast informasjon lett tilgjengelig og sørge for å bruke sidene til å kommunisere alle de tingene man jobber med. Kanskje 2020 kan bli året for dette?

4.10 Ansatte

Idrettslagets administrasjon har i 2019 bestått av daglig leder (75 %), driftsleder (100 %) og vaktmester-assistent (60 %) samt deltidsansatte banemenn i ishallen. Sportslig leder i fotballgruppen ble ansatt i 100 % stilling 1. oktober etter at tidligere sportslig leder (60 %) sluttet i februar. Gruppene har betalte trenere i tidsbegrensede engasjement for enkelte årskull/lagenheter/aktiviteter.

4.11 Øvrig

Arbeidsmiljøet i idrettslaget anses i all hovedsak tilfredsstillende. Det er ikke avdekket svakheter ved de ansattes sikkerhet eller arbeidsmiljøet forøvrig. Det har ikke vært noen arbeidsulykker i 2019.

Idrettslaget har to kvinnelige styremedlemmer samt varamedlem og bestreber tilfredsstillende fordeling mellom kjønnene i styret.

Idrettslagets virksomhet medfører ikke forurensning eller utslipp som påvirker det ytre miljøet utover det som er normalt for tilsvarende virksomheter.

5 Oppsummering

2018 var igjen et gjennomgående godt år for den sportslige aktiviteten i gruppene. Det henvises til gruppenes årsberetninger for detaljer rundt aktiviteten i gruppene.


Idrettslaget har de senere årene hatt en svært stabil økonomisk drift som gir rom for den ønskede anleggsutviklingen i idrettslaget.

Hasle-Løren IL har med sin beliggenhet store muligheter. Det er å håpe at omreguleringen av idretts-parken som har pågått siden 2017 blir endelig vedtatt i 2020 og at nye spillflater, herunder flerbrukshall, kan materialiseres innen rimelig tid.


Hovedstyret takker aktive, trenere og støtteapparat, samt foreldre og frivillige for bidrag til et svært vellykket sportslig og økonomisk år!

Oslo 25. februar 2020


Hasle-Løren IL Hovedstyre




Thomas Falch, leder




Viggo Anthonson, nestleder



Heidi Sønsthagen, daglig leder



Anniken Bjørnø




Elin Ruhlin-Gjuvsland




Elisabeth Katai Knudsen



Klas Birkedal



Ståle Hamnvik




Magnus Færøy




for håndballgruppen



Rune Bruksås




Svein Sletten



Harald Lone



Rune Sjøhelle



Jo Sand